



ÅRSREGNSKAPET FOR REGNSKAPSÅRET 2018 - GENERELL INFORMASJON

Enheten

Organisasjonsnummer: 911 728 141
Organisasjonsform: Aksjeselskap
Foretaksnavn: MALING & INTERIØR AS
Forretningsadresse: Furulia 27
8050 TVERLANDET

Regnskapsår

Årsregnskapets periode: 01.01.2018 - 31.12.2018

Konsern

Morselskap i konsern: Nei

Regnskapsregler

Regler for små foretak benyttet: Ja
Benyttet ved utarbeidelsen av årsregnskapet til selskapet: Regnskapslovens alminnelige regler

Årsregnskapet fastsatt av kompetent organ

Bekreftet av representant for selskapet: Sigbjørn Ernst Sivertsen
Dato for fastsettelse av årsregnskapet: 29.04.2019

Grunnlag for avgivelse

År 2018: Årsregnskapet er elektronisk innlevert
År 2017: Tall er hentet fra elektronisk innlevert årsregnskap fra 2018

Det er ikke krav til at årsregnskapet m.v. som sendes til Regnskapsregisteret er undertegnet. Kontrollen på at dette er utført ligger hos revisor/enhetens øverste organ. Sikkerheten ivaretas ved at innsender har rolle/rettighet for innsending av årsregnskapet via Altinn, og ved at det bekreftes at årsregnskapet er fastsatt av kompetent organ.

Brønnøysundregistrene, 03.09.2020



Resultatregnskap

Beløp i: NOK	Note	2018	2017
RESULTATREGNSKAP			
Inntekter			
Salgsinntekt	1	1 738 064	1 827 230
Sum inntekter		1 738 064	1 827 230
Kostnader			
Endring i beholdning av varer under tilvirkning og ferdig tilvirkede varer		12 380	-10 746
Varekostnad	1	264 657	289 325
Lønnskostnad	2	1 008 662	999 548
Avskrivning på varige driftsmidler og immaterielle eiendeler	3	3 598	5 875
Annen driftskostnad	1	355 107	375 400
Sum kostnader		1 644 403	1 659 402
Driftsresultat		93 661	167 828
Finansinntekter og finanskostnader			
Annen renteinntekt		489	516
Sum finansinntekter		489	516
Annen rentekostnad		150	53
Annen finanskostnad		281	
Sum finanskostnader		431	53
Netto finans		59	463
Ordinært resultat før skattekostnad		93 719	168 291
Skattekostnad på ordinært resultat	4	20 028	36 984
Ordinært resultat etter skattekostnad		73 691	131 307
Årsresultat	6	73 691	131 307
Årsresultat etter minoritetsinteresser		73 691	131 307
Totalresultat		73 691	131 307



Resultatregnskap

Beløp i: NOK	Note	2018	2017
Overføringer og disponeringer			
Utbytte		160 000	160 000
Overføringer til/fra annen egenkapital		-86 309	-28 693
Sum overføringer og disponeringer		73 691	131 307



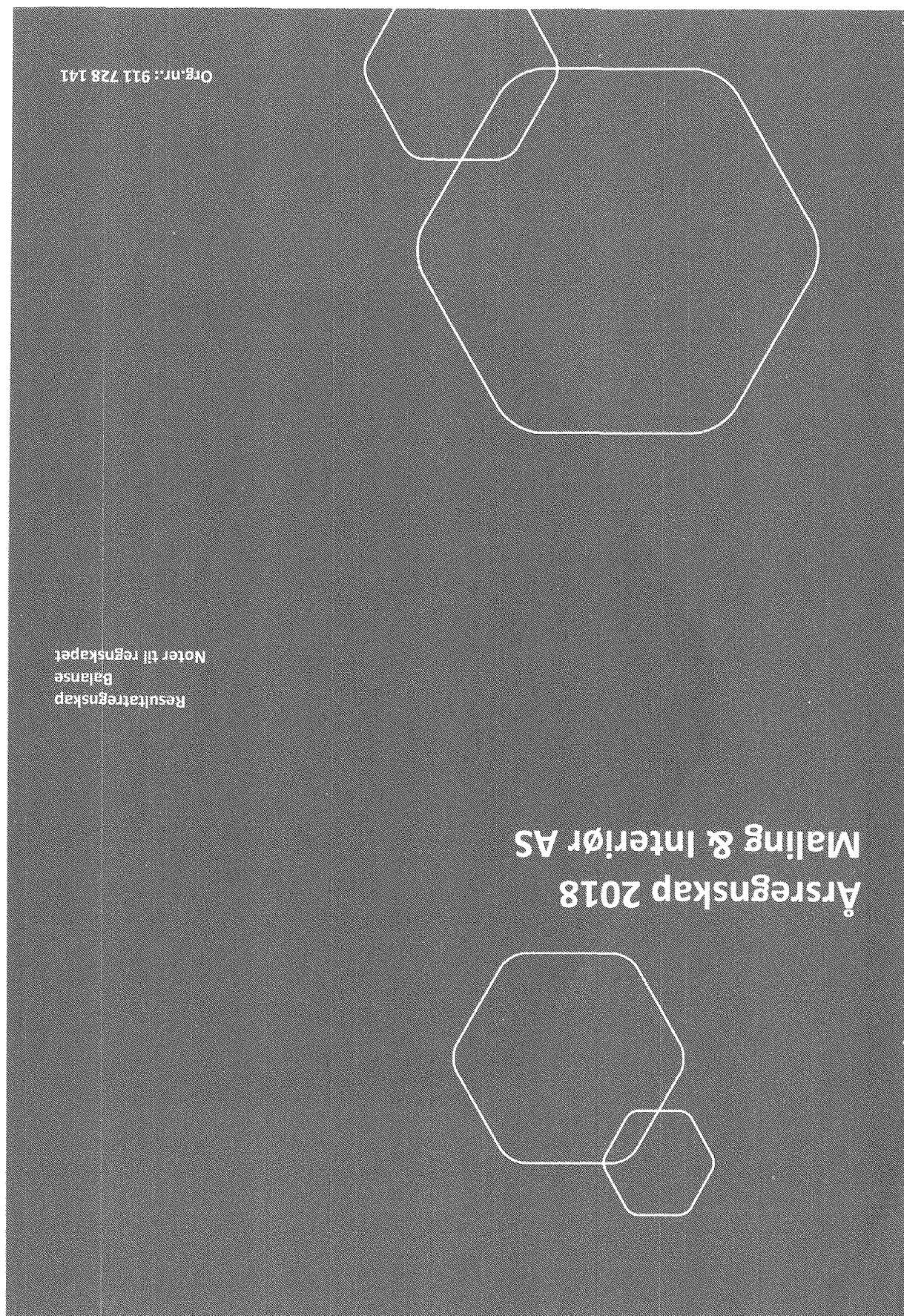
Balanse

Beløp i: NOK	Note	2018	2017
BALANSE - EIENDELER			
Anleggsmidler			
Immaterielle eiendeler			
Varige driftsmidler			
Driftsløsøre, inventar, verktøy, kontormaskiner og lignende	3	17 000	
Sum varige driftsmidler	3	17 000	
Sum anleggsmidler		17 000	0
Omløpsmidler			
Varer			
Sum varer	1	1 950	14 330
Fordringer			
Kundefordringer	1	91 300	112 069
Andre fordringer	1	35 043	30 435
Sum fordringer		126 343	142 504
Bankinnskudd, kontanter og lignende			
Bankinnskudd, kontanter og lignende	7	311 299	405 690
Sum bankinnskudd, kontanter og lignende		311 299	405 690
Sum omløpsmidler		439 592	562 524
SUM EIENDELER		456 592	562 524
BALANSE - EGENKAPITAL OG GJELD			
Egenkapital			
Innskutt egenkapital			
Selskapskapital	5	30 000	30 000
Annen innskutt egenkapital		-10 166	-10 166
Sum innskutt egenkapital		19 834	19 834



Balanse

Beløp i: NOK	Note	2018	2017
Opptjent egenkapital			
Annen egenkapital		30 877	117 185
Sum opptjent egenkapital		30 877	117 185
Sum egenkapital	6	50 711	137 019
Sum langsiktig gjeld		0	0
Kortsiktig gjeld			
Leverandørgjeld		7 173	13 542
Betalbar skatt	4	20 028	36 984
Skyldige offentlige avgifter		107 352	115 584
Utbytte		160 000	160 000
Annen kortsiktig gjeld		111 329	99 395
Sum kortsiktig gjeld		405 881	425 504
Sum gjeld		405 881	425 504
SUM EGENKAPITAL OG GJELD		456 592	562 524





RESULTATREGNSKAP		MALING & INTERIØR AS	
		2018	2017
DRIFTSINNTEKTER OG DRIFTSKOSTNADER			
	Note		
Salgsinntekt	1	1 738 064	1 827 230
Sum driftsinntekter		1 738 064	1 827 230
Varekostnad	1	264 657	289 325
End. beh. varer u.tilv. og ferdigvarer		12 380	-10 746
Lønnskostnad	2	1 008 662	999 548
Avskrivning av driftsmidler og immaterielle eiendeler	3	3 598	5 875
Annen driftskostnad	1	355 107	375 400
Sum driftskostnader		1 644 403	1 659 402
Driftsresultat		93 661	167 828
FINANSINNTEKTER OG FINANSKOSTNADER			
Annen renteinntekt		489	516
Annen rentekostnad		150	53
Annen finanskostnad		281	0
Resultat av finansposter		59	463
Ordinært resultat før skattekostnad		93 719	168 291
Skattekostnad på ordinært resultat	4	20 028	36 984
Ordinært resultat		73 691	131 307
EKSTRAORDINÆRE INNTEKTER OG KOSTNADER			
Årsresultat	6	73 691	131 307
OVERFØRINGER			
Avsatt til utbytte		160 000	160 000
Overført fra annen egenkapital		86 309	28 693
Sum overføringer		73 691	131 307

SIDE 2


MALING & INTERIØR AS




MALING & INTERIØR AS		BALANSE	
EIENDELER	Note	2018	2017
ANLEGGSMIDLER			
IMMATERIELLE EIENDELER			
VARIGE DRIFTSMIDLER			
Driftsøstøre, inventar o.a. utstyr	3	17 000	0
Sum varige driftsmidler	3	17 000	0
FINANSIELLE ANLEGGSMIDLER			
Sum anleggsmidler		17 000	0
OMLØPSMIDLER			
Lager av varer og annen beholdning	1	1 950	14 330
FORDRINGER			
Kundefordringer	1	91 300	112 069
Andre kortsiktige fordringer	1	35 043	30 435
Sum fordringer		126 343	142 504
INVESTERINGER			
Bankinnskudd, kontanter o.l.	7	311 299	405 690
Sum omløpsmidler		439 592	562 524
Sum eiendeler		456 592	562 524



Bodø, 29.04.2019
Styret i Maling & Interiør AS


 Christian Andre Sivertsen
 styreleder/daglig leder


 Sigbjørn Ernst Sivertsen
 styremedlem

BALANSE		MALING & INTERIØR AS	
EGENKAPITAL OG GJELD	2018	2017	Note
EGENKAPITAL			
INNSKUTT EGENKAPITAL			
Aksjekapital	30 000	30 000	
Annen innskutt egenkapital	-10 166	-10 166	
Sum innskutt egenkapital	19 834	19 834	
OPPTJENT EGENKAPITAL			
Annen egenkapital	30 877	117 185	
Sum opptjent egenkapital	30 877	117 185	
Sum egenkapital	50 711	137 019	6
GJELD			
AVSETNING FOR FORPLIKTELSE			
ANNEN LANGSIKTIG GJELD			
KORTSIKTIG GJELD			
Leverandørgjeld	7 173	13 542	
Betalbar skatt	20 028	36 984	
Skyldig offentlige avgifter	107 352	115 584	4
Utbytte	160 000	160 000	
Annen kortsiktig gjeld	111 329	99 395	
Sum kortsiktig gjeld	405 881	425 504	
Sum gjeld	405 881	425 504	
Sum egenkapital og gjeld	456 592	562 524	



Note 1 Regnskapsprinsipper

Årsregnskapet er satt opp i samsvar med regnskapsloven og NRS 8 - God regnskapspraksis for små foretak.

DRIFTSINNTEKTER

Inntektsføring ved salg av varer skjer på leveringsstidspunktet. Tjenester inntektsføres etter hvert som de leveres.

SKATT

Skattekostnaden i resultatregnskapet omfatter både periodens betalt skatt og endring i utsatt skatt. Utsatt skatt er beregnet med 22% på grunnlag av de midlertidige forskjeller som eksisterer mellom regnskapsmessige og skattemessige verdier, samt ligningsmessig underskudd til fremføring ved utgangen av regnskapsåret. Skatteøkende og skattereduserende midlertidige forskjeller som reverserer eller kan reverseres i samme periode er utlignet og nettoført.

KLASSIFISERING OG VURDERING AV ANLEGGSMIDLER

Anleggsmidler omfatter eiendeler bestemt til varig eie og bruk. Anleggsmidler er vurdert til anskaffelseskost. Varige driftsmidler balanseføres og avskrives over driftsmidlets økonomiske levetid. Avskrivningsperioden for fast eiendom anskaffet etter 2009 er dekomponert i en del som gjelder råbygget og en del som gjelder faste tekniske installasjoner. Varige driftsmidler nedskrives til gjeninnbart beløp ved utfall som forventes ikke å være forbigeende. Gjenvinnbart beløp er det høyeste av netto salgsværdi og verdi i bruk. Verdi i bruk er nåverdi av fremtidige kontantstrømmer knyttet til eiendelen. Nedskrivningen reverseres når grunnlaget for nedskrivningen ikke lenger er til stede.

KLASSIFISERING OG VURDERING AV OMLØPSMIDLER

Omløpsmidler og kortsiktig gjeld omfatter normalt poster som forfaller til betaling innen ett år etter balansedagen, samt poster som knytter seg til varekretslopet. Omløpsmidler vurderes til laveste verdi av anskaffelseskost og virkelig verdi.

VARER

Varer er vurdert til det laveste av anskaffelseskost og netto salgsværdi.

FORDRINGER

Kundefordringer og andre fordringer oppføres til pålydende etter fradrag for avsetning til forventet tap. Avsetning til tap gjøres på grunnlag av en individuell vurdering av de enkelte fordringene.

Note 2 Lønnskostnader og ytelser, godtgjørelser til daglig leder, styret og revisor

Lønnskostnader	2018	2017
Lønninger	871 937	864 817
Arbeidsgraveravgift	73 134	71 239
Pensjonskostnader	51 332	47 636
Andre ytelser	12 259	15 856
Sum	1 008 662	999 548

Selskapet har i 2018 sysselsatt 2 årsverk.

PENSJONSFORPLIKTELSER

Selskapet er pliktig til å ha tjenestepensjonsordning etter lov om obligatorisk tjenestepensjon.



Sum			
Varige driftsmidler	-26 403	-26 403	-9 024
Endring	2017	2018	-9 024

Skatteeffekten av midlertidige forskjeller og underskudd til fremføring som har gitt opphav til utsatt skatt og utsatte skattefordeler, spesifisert på typer av midlertidige forskjeller:

Årets skattekostnad	2018	2017	
Resultatført skatt på ordinært resultat:	20 028	36 984	
Betalbar skatt	20 028	36 984	
Endring i utsatt skattefordel	0	0	
Skattekostnad ordinært resultat	20 028	36 984	
Skattepliktig inntekt:			
Ordinært resultat før skatt	93 719	168 291	
Permanente forskjeller	2 383	53	
Endring i midlertidige forskjeller	-9 024	-14 246	
Skattepliktig inntekt	87 078	154 098	
Betalbar skatt i balansen:			
Betalbar skatt på årets resultat	20 028	36 984	
Sum betalbar skatt i balansen	20 028	36 984	

Note 4 Skatt

Sum			
Anskaffelseskost pr. 01.01.18	130 596	130 596	
+ Tilgang kjøpte anleggsmidler	20 598	20 598	
= Anskaffelseskost 31.12.18	151 194	151 194	
Akkumulerte avskrivninger 31.12.18	134 194	134 194	
= Bokført verdi 31.12.18	17 000	17 000	
Årets ordinære avskrivninger	3 598	3 598	
Økonomisk levetid	5 år		

Note 3 Anleggsmidler

Sum			
Vtøser til ledende personer	494 228	494 228	0
Lønn	25 666	25 666	0
Pensjonskostnader	0	0	0
Annen godtgjørelse	0	0	0
Daglig leder	519 894	519 894	0
Styret			

Det er ikke utbetalt honorar til styret.

Selskapets pensjonsordninger tilfredsstiller kravene i denne lov.



Innestående midler på skattetrekkskonto (bundne midler) er på kr. 42 049.

Note 7 Bankinnskudd

	Pr. 31.12.2018	Pr. 01.01.2018	Pr. 31.12.2017
Utbytte	30 000	0	0
Årets resultat	160 000	73 691	160 000
Endringer ført mot EK	137 019	117 185	137 019
Pr. 31.12.2018	30 000	30 000	30 000
Pr. 01.01.2018	0	0	0
Pr. 31.12.2017	137 019	117 185	137 019
Aksjekapital	30 000	30 000	30 000
Overkurs Annen innskutt egenkapital	0	0	0
Sum	30 000	30 000	30 000

Note 6 Egenkapital

Navn	Verv	Ordinære
Sigbjørn Ernst Sivertsen	styremedlem	15
Christian André Sivertsen	styrelleder/daglig leder	15

AKSJER OG OPSJONER EIT AV MEDLEMMER I STYRET OG DAGLIG LEDER:

	Ordinære	Eierandel	Stemmeandel
Christian André Sivertsen	15	50,0	50,0
Sigbjørn Ernst Sivertsen	15	50,0	50,0
Totalt antall aksjer	30	100,0	100,0

De største aksjonærene i % pr. 31.12 var:

EIERSTRUKTUR

Ordinære aksjer	Antall	Pålydende	Bokført
Sum	30	1 000,00	30 000

AKSJEKAPITALEN I MALING & INTERIØR AS PR. 31.12 BESTÅR AV:

Note 5 Aksjonærer

I henhold til God regnskapspraksis for små foretak balanseføres ikke utsatt skattefordel.

Inngår ikke i beregningen av utsatt skatt	26 403	35 427	9 024
Grunnlag for beregning av utsatt skatt	0	0	0
Utsatt skattefordel (22 % / 23 %)	0	0	0



Note 7 Bankinnskudd

Innestående midler på skattetrekkkonto (bundne midler) er på kr. 42 049.



Note 6 Egenkapital

	Aksjekapital	Overkurs	Annen innskutt egenkapital	Annen egenkapital	Sum egenkapital
Pr. 31.12.2017	30 000	0	-10 166	117 185	137 019
Endringer ført mot EK				0	0
Pr 01.01.2018	30 000	0	-10 166	117 185	137 019
Årets resultat				73 691	73 691
Utbytte				160 000	160 000
Pr 31.12.2018	30 000	0	-10 166	30 877	50 711



Note 5 Aksjonærer

AKSJEKAPITALEN I MALING & INTERIØR AS PR. 31.12 BESTÅR AV:

	Antall	Pålydende	Bokført
Ordinære aksjer	30	1 000,00	30 000
Sum	30		30 000

EIERSTRUKTUR

De største aksjonærene i % pr. 31.12 var:

	Ordinære	Eierandel	Stemmeandel
Christian André Sivertsen	15	50,0	50,0
Sigbjørn Ernst Sivertsen	15	50,0	50,0
Totalt antall aksjer	30	100,0	100,0

AKSJER OG OPSJONER EIET AV MEDLEMMER I STYRET OG DAGLIG LEDER:

Navn	Verv	Ordinære
Christian André Sivertsen	styreleder/daglig leder	15
Sigbjørn Ernst Sivertsen	styremedlem	15



Note 4 Skatt

Årets skattekostnad	2018	2017
Resultatført skatt på ordinært resultat:		
Betalbar skatt	20 028	36 984
Endring i utsatt skattefordel	0	0
Skattekostnad ordinært resultat	20 028	36 984
Skattepliktig inntekt:		
Ordinært resultat før skatt	93 719	168 291
Permanente forskjeller	2 383	53
Endring i midlertidige forskjeller	-9 024	-14 246
Skattepliktig inntekt	87 078	154 098
Betalbar skatt i balansen:		
Betalbar skatt på årets resultat	20 028	36 984
Sum betalbar skatt i balansen	20 028	36 984

Skatteeffekten av midlertidige forskjeller som har gitt opphav til utsatt skatt og utsatte skattefordeler, spesifisert på typer av midlertidige forskjeller:

	2018	2017	Endring
Varige driftsmidler	-26 403	-35 427	-9 024
Sum	-26 403	-35 427	-9 024
Inngår ikke i beregningen av utsatt skatt	26 403	35 427	9 024
Grunnlag for beregning av utsatt skatt	0	0	0
Utsatt skattefordel (22 % / 23 %)	0	0	0

I henhold til God regnskapsskikk for små foretak balanseføres ikke utsatt skattefordel.



Note 3 Anleggsmidler

	Driftsløstøre, inventar ol.	Sum
Anskaffelseskost pr. 01.01.18	130 596	130 596
+ Tilgang kjøpte anleggsmidler	20 598	20 598
= Anskaffelseskost 31.12.18	151 194	151 194
Akkumulerte avskrivninger 31.12.18	134 194	134 194
= Bokført verdi 31.12.18	17 000	17 000
Årets ordinære avskrivninger	3 598	3 598
Økonomisk levetid	5 år	



Note 2 Lønnskostnader og ytelser, godtgjørelser til daglig leder, styret og revisor

Lønnskostnader	2018	2017
Lønninger	871 937	864 817
Arbeidsgiveravgift	73 134	71 239
Pensjonskostnader	51 332	47 636
Andre ytelser	12 259	15 856
Sum	1 008 662	999 548

Selskapet har i 2018 sysselsatt 2 årsverk.

PENSJONSFORPLIKTELSER

Selskapet er pliktig til å ha tjenestepensjonsordning etter lov om obligatorisk tjenestepensjon.

Selskapets pensjonsordninger tilfredsstiller kravene i denne lov.

Ytelser til ledende personer	Daglig leder	Styret	
Lønn	494 228		0
Pensjonskostnader	25 666		0
Annen godtgjørelse	0		0
Sum	519 894		0

Det er ikke utbetalt honorar til styret.



Note 1 Regnskapsprinsipper

Årsregnskapet er satt opp i samsvar med regnskapsloven og NRS 8 - God regnskapsskikk for små foretak.

DRIFTSINNETEKTER

Inntektsføring ved salg av varer skjer på leveringstidspunktet. Tjenester inntektsføres etter hvert som de leveres.

SKATT

Skattekostnaden i resultatregnskapet omfatter både periodens betalbare skatt og endring i utsatt skatt. Utsatt skatt er beregnet med 22% på grunnlag av de midlertidige forskjeller som eksisterer mellom regnskapsmessige og skattemessige verdier, samt ligningsmessig underskudd til fremføring ved utgangen av regnskapsåret. Skatteøkende og skattereduserende midlertidige forskjeller som reverserer eller kan reverseres i samme periode er utlignet og nettoført.

KLASSIFISERING OG VURDERING AV ANLEGGSMIDLER

Anleggsmidler omfatter eiendeler bestemt til varig eie og bruk. Anleggsmidler er vurdert til anskaffelseskost. Varige driftsmidler balanseføres og avskrives over driftsmidlets økonomiske levetid. Avskrivningsperioden for fast eiendom anskaffet etter 2009 er dekomponert i en del som gjelder råbygget og en del som gjelder faste tekniske installasjoner. Varige driftsmidler nedskrives til gjenvinnbart beløp ved verdifall som forventes ikke å være forbigående. Gjenvinnbart beløp er det høyeste av netto salgsverdi og verdi i bruk. Verdi i bruk er nåverdi av fremtidige kontantstrømmer knyttet til eiendelen. Nedskrivningen reverseres når grunnlaget for nedskrivningen ikke lenger er til stede.

KLASSIFISERING OG VURDERING AV OMLØPSMIDLER

Omløpsmidler og kortsiktig gjeld omfatter normalt poster som forfaller til betaling innen ett år etter balansedagen, samt poster som knytter seg til varekretsløpet. Omløpsmidler vurderes til laveste verdi av anskaffelseskost og virkelig verdi.

VARER

Varer er vurdert til det laveste av anskaffelseskost og netto salgsverdi.

FORDRINGER

Kundefordringer og andre fordringer oppføres til pålydende etter fradrag for avsetning til forventet tap. Avsetning til tap gjøres på grunnlag av en individuell vurdering av de enkelte fordringene.



Årsregnskap 2018 Maling & Interiør AS

Resultatregnskap
Balanse
Noter til regnskapet

Org.nr.: 911 728 141



RESULTATREGNSKAP

MALING & INTERIØR AS

DRIFTSINNETEKTER OG DRIFTSKOSTNADER	Note	2018	2017
Salgsinntekt	1	1 738 064	1 827 230
Sum driftsinntekter		1 738 064	1 827 230
Varekostnad	1	264 657	289 325
End. beh. varer u.tilv. og ferdigvarer		12 380	-10 746
Lønnskostnad	2	1 008 662	999 548
Avskrivning av driftsmidler og immaterielle eiendeler	3	3 598	5 875
Annen driftskostnad	1	355 107	375 400
Sum driftskostnader		1 644 403	1 659 402
Driftsresultat		93 661	167 828
FINANSINNETEKTER OG FINANSKOSTNADER			
Annen renteinntekt		489	516
Annen rentekostnad		150	53
Annen finanskostnad		281	0
Resultat av finansposter		59	463
Ordinært resultat før skattekostnad		93 719	168 291
Skattekostnad på ordinært resultat	4	20 028	36 984
Ordinært resultat		73 691	131 307
EKSTRAORDINÆRE INNETEKTER OG KOSTNADER			
Årsresultat	6	73 691	131 307
OVERFØRINGER			
Avsatt til utbytte		160 000	160 000
Overført fra annen egenkapital		86 309	28 693
Sum overføringer		73 691	131 307



BALANSE

MALING & INTERIØR AS

EIENDELER	Note	2018	2017
ANLEGGSMIDLER			
IMMATERIELLE EIENDELER			
VARIGE DRIFTSMIDLER			
Driftsløsøre, inventar o.a. utstyr	3	17 000	0
Sum varige driftsmidler	3	17 000	0
FINANSIELLE ANLEGGSMIDLER			
Sum anleggsmidler		17 000	0
OMLØPSMIDLER			
Lager av varer og annen beholdning	1	1 950	14 330
FORDRINGER			
Kundefordringer	1	91 300	112 069
Andre kortsiktige fordringer	1	35 043	30 435
Sum fordringer		126 343	142 504
INVESTERINGER			
Bankinnskudd, kontanter o.l.	7	311 299	405 690
Sum omløpsmidler		439 592	562 524
Sum eiendeler		456 592	562 524



BALANSE			
MALING & INTERIØR AS			
EGENKAPITAL OG GJELD	Note	2018	2017
EGENKAPITAL			
INNSKUTT EGENKAPITAL			
Aksjekapital	5	30 000	30 000
Annen innskutt egenkapital		-10 166	-10 166
Sum innskutt egenkapital		19 834	19 834
OPPTJENT EGENKAPITAL			
Annen egenkapital		30 877	117 185
Sum opptjent egenkapital		30 877	117 185
Sum egenkapital	6	50 711	137 019
GJELD			
AVSETNING FOR FORPLIKTELSER			
ANNEN LANGSIKTIG GJELD			
KORTSIKTIG GJELD			
Leverandørgjeld		7 173	13 542
Betalbar skatt	4	20 028	36 984
Skyldig offentlige avgifter		107 352	115 584
Utbytte		160 000	160 000
Annen kortsiktig gjeld		111 329	99 395
Sum kortsiktig gjeld		405 881	425 504
Sum gjeld		405 881	425 504
Sum egenkapital og gjeld		456 592	562 524

Bodø, 12.07.2019
Styret i Maling & Interiør AS

Christian André Sivertsen
styreleder/daglig leder

Sigbjørn Ernst Sivertsen
styremedlem