



ÅRSREGNSKAPET FOR REGNSKAPSÅRET 2023 - GENERELL INFORMASJON

Enheten

Organisasjonsnummer: 911 844 265
Organisasjonsform: Aksjeselskap
Foretaksnavn: SVANGAARD BRANDS AS
Forretningsadresse: Schwachs gate 1
0360 OSLO

Regnskapsår

Årsregnskapets periode: 01.01.2023 - 31.12.2023

Konsern

Morselskap i konsern: Nei

Regnskapsregler

Regler for små foretak benyttet: Ja
Benyttet ved utarbeidelsen av årsregnskapet til selskapet: Regnskapslovens alminnelige regler

Årsregnskapet fastsatt av kompetent organ

Bekreftet av representant for selskapet: Jon Egil Halvorsen
Dato for fastsettelse av årsregnskapet: 24.05.2024

Grunnlag for avgivelse

År 2023: Årsregnskapet er elektronisk innlevert
År 2022: Tall er hentet fra elektronisk innlevert årsregnskap fra 2023

Det er ikke krav til at årsregnskapet m.v. som sendes til Regnskapsregisteret er undertegnet. Kontrollen på at dette er utført ligger hos revisor/enhetens øverste organ. Sikkerheten ivaretas ved at innsender har rolle/rettighet for innsending av årsregnskapet via Altinn, og ved at det bekreftes at årsregnskapet er fastsatt av kompetent organ.

Brønnøysundregistrene, 25.06.2025



Resultatregnskap

| Beløp i: NOK | Note | 2023 | 2022 |
|---|------|------------------|------------------|
| RESULTATREGNSKAP | | | |
| Inntekter | | | |
| Salgsinntekt | | 1 804 101 | 2 575 726 |
| Annen driftsinntekt | | 431 772 | -13 861 |
| Sum inntekter | | 2 235 872 | 2 561 865 |
| Kostnader | | | |
| Varekostnad | | 248 000 | 39 800 |
| Lønnskostnad | 2 | 2 063 184 | 1 732 047 |
| Annen driftskostnad | | 471 487 | 757 566 |
| Sum kostnader | | 2 782 671 | 2 529 413 |
| Driftsresultat | | -546 798 | 32 452 |
| Finansinntekter og finanskostnader | | | |
| Annen renteinntekt | | 664 | 134 |
| Annen finansinntekt | | 2 450 674 | 104 264 |
| Sum finansinntekter | | 2 451 338 | 104 398 |
| Annen rentekostnad | | 361 | 85 |
| Annen finanskostnad | | 20 584 | 1 000 |
| Sum finanskostnader | | 20 945 | 1 085 |
| Netto finans | | 2 430 393 | 103 314 |
| Resultat før skattekostnad | | 1 883 595 | 135 765 |
| Skattekostnad | 3 | | 29 877 |
| Årsresultat | | 1 883 595 | 105 888 |
| Totalresultat | | 1 883 595 | 105 888 |
| Overføringer og disponeringer | | | |
| Overføringer til/fra annen egenkapital | 5 | 1 883 595 | 105 888 |
| Sum overføringer og disponeringer | | 1 883 595 | 105 888 |



Balanse

| Beløp i: NOK | Note | 2023 | 2022 |
|--|------|------------------|------------------|
| BALANSE - EIENDELER | | | |
| Anleggsmidler | | | |
| Immaterielle eiendeler | | | |
| Utsatt skattefordel | 3 | 65 596 | 65 596 |
| Sum immaterielle eiendeler | | 65 596 | 65 596 |
| Varige driftsmidler | | | |
| Sum varige driftsmidler | | 0 | 0 |
| Finansielle anleggsmidler | | | |
| Investeringer i aksjer og andeler | | 746 326 | 605 143 |
| Andre fordringer | 7 | 2 455 901 | 27 699 |
| Sum finansielle anleggsmidler | | 3 202 227 | 632 842 |
| Sum anleggsmidler | | 3 267 823 | 698 438 |
| Omløpsmidler | | | |
| Varer | | | |
| Sum varer | | 0 | 0 |
| Fordringer | | | |
| Kundefordringer | | 36 307 | 247 679 |
| Andre fordringer | | 1 541 | 7 756 |
| Sum fordringer | | 37 848 | 255 435 |
| Investeringer | | | |
| Sum investeringer | | 0 | 0 |
| Bankinnskudd, kontanter og lignende | | | |
| Bankinnskudd, kontanter og lignende | 6 | 766 270 | 1 224 159 |
| Sum bankinnskudd, kontanter og lignende | | 766 270 | 1 224 159 |
| Sum omløpsmidler | | 804 118 | 1 479 594 |
| SUM EIENDELER | | 4 071 942 | 2 178 033 |



Balanse

| Beløp i: NOK | Note | 2023 | 2022 |
|---------------------------------------|------|------------------|------------------|
| BALANSE - EGENKAPITAL OG GJELD | | | |
| Egenkapital | | | |
| Innskutt egenkapital | | | |
| Selskapskapital | 4 | 30 000 | 30 000 |
| Overkurs | | -17 382 | -17 382 |
| Annen innskutt egenkapital | | 0 | 0 |
| Sum innskutt egenkapital | | 12 618 | 12 618 |
| Opptjent egenkapital | | | |
| Annen egenkapital | | 3 376 479 | 1 492 884 |
| Sum opptjent egenkapital | | 3 376 479 | 1 492 884 |
| Sum egenkapital | 5 | 3 389 097 | 1 505 502 |
| Gjeld | | | |
| Langsiktig gjeld | | | |
| Sum avsetninger for forpliktelser | | 0 | 0 |
| Annen langsiktig gjeld | | | |
| Sum annen langsiktig gjeld | | 0 | 0 |
| Sum langsiktig gjeld | | 0 | 0 |
| Kortsiktig gjeld | | | |
| Leverandørgjeld | | 3 430 | 4 444 |
| Betalbar skatt | | | 45 972 |
| Skyldige offentlige avgifter | | 198 274 | 133 465 |
| Annen kortsiktig gjeld | | 481 141 | 488 649 |
| Sum kortsiktig gjeld | | 682 845 | 672 531 |
| Sum gjeld | | 682 845 | 672 531 |
| SUM EGENKAPITAL OG GJELD | | 4 071 942 | 2 178 033 |



Brønnøysundregistrene

ÅRSREGNSKAP FOR REGNSKAPSÅRET 2023 - GENERELL INFORMASJON

Journalnummer: 2024 458509

Enheten

Organisasjonsnummer: 911 844 265
Organisasjonsform: Aksjeselskap
Foretaksnavn: SVANGAARD BRANDS AS
Forretningsadresse: Schwachs gate 1
0360 OSLO

Regnskapsår

Årsregnskapets periode: 01.01.2023 - 31.12.2023

Konsern

Morselskap i konsern: Nei

Regnskapsregler

Regler for små foretak benyttet: Ja
Benyttet ved utarbeidelsen av årsregnskapet til selskapet: Regnskapslovens alminnelige regler

Årsregnskapet fastsatt av kompetent organ

Bekreftet av representant for selskapet: Jon Egil Halvorsen
Dato for fastsettelse av årsregnskapet: 24.05.2024

Revisjon

Selskapet har besluttet at årsregnskapet ikke skal revideres: Ja
Årsregnskapet er utarbeidet av ekstern autorisert regnskapsfører: Ja
Ekstern autorisert regnskapsfører har i løpet av regnskapsåret bistått ved den løpende regnskapsføringen eller utført andre tjenester for selskapet enn å utarbeide årsregnskapet: Ja

Grunnlag for avgivelse

År 2023: Årsregnskap er elektronisk innlevert.
År 2022: Tall er hentet fra elektronisk innlevert årsregnskap fra 2023.

Det er ikke krav til at årsregnskapet m.v. som sendes til Regnskapsregisteret er undertegnet. Kontrollen på at dette er utført ligger hos revisor/enhetens øverste organ. Sikkerheten ivaretas ved at innsender har rolle/rettighet for innsending av årsregnskapet via Altinn, og ved at det bekreftes at årsregnskapet er fastsatt av kompetent organ.

Brønnøysundregistrene, 30.05.2024

Brønnøysundregistrene
Postadresse: Postboks 900, 8910 Brønnøysund
Telefon: 75 00 75 00
E-post: firmapost@brreg.no Internett: www.brreg.no
Organisasjonsnummer: 974 760 673



Organisasjonsnr: 911 844 265
SVANGAARD BRANDS AS

RESULTATREGNSKAP

| Beløp i: NOK | Note | 2023 | 2022 |
|---|-------------|------------------|------------------|
| RESULTATREGNSKAP | | | |
| Inntekter | | | |
| Salgsinntekt | | 1 804 101 | 2 575 726 |
| Annen driftsinntekt | | 431 772 | -13 861 |
| Sum inntekter | | 2 235 872 | 2 561 865 |
| Kostnader | | | |
| Varekostnad | | 248 000 | 39 800 |
| Lønnskostnad | 2 | 2 063 184 | 1 732 047 |
| Annen driftskostnad | | 471 487 | 757 566 |
| Sum kostnader | | 2 782 671 | 2 529 413 |
| Driftsresultat | | -546 798 | 32 452 |
| Finansinntekter og finanskostnader | | | |
| Annen renteinntekt | | 664 | 134 |
| Annen finansinntekt | | 2 450 674 | 104 264 |
| Sum finansinntekter | | 2 451 338 | 104 398 |
| Annen rentekostnad | | 361 | 85 |
| Annen finanskostnad | | 20 584 | 1 000 |
| Sum finanskostnader | | 20 945 | 1 085 |
| Netto finans | | 2 430 393 | 103 314 |
| Resultat før skattekostnad | | 1 883 595 | 135 765 |
| Skattekostnad | 3 | | 29 877 |
| Årsresultat | | 1 883 595 | 105 888 |
| Totalresultat | | 1 883 595 | 105 888 |
| Overføringer og disponeringer | | | |
| Overføringer til/fra annen egenkapital | 5 | 1 883 595 | 105 888 |
| Sum overføringer og disponeringer | | 1 883 595 | 105 888 |



Organisasjonsnr: 911 844 265
SVANGAARD BRANDS AS

BALANSE

| Beløp i: NOK | Note | 2023 | 2022 |
|--|------|------------------|------------------|
| BALANSE - EIENDELER | | | |
| Anleggsmidler | | | |
| Immaterielle eiendeler | | | |
| Utsatt skattefordel | 3 | 65 596 | 65 596 |
| Sum immaterielle eiendeler | | 65 596 | 65 596 |
| Varige driftsmidler | | | |
| Sum varige driftsmidler | | 0 | 0 |
| Finansielle anleggsmidler | | | |
| Investeringer i aksjer og andeler | | 746 326 | 605 143 |
| Andre fordringer | 7 | 2 455 901 | 27 699 |
| Sum finansielle anleggsmidler | | 3 202 227 | 632 842 |
| Sum anleggsmidler | | 3 267 823 | 698 438 |
| Omløpsmidler | | | |
| Varer | | | |
| Sum varer | | 0 | 0 |
| Fordringer | | | |
| Kundefordringer | | 36 307 | 247 679 |
| Andre fordringer | | 1 541 | 7 756 |
| Sum fordringer | | 37 848 | 255 435 |
| Investeringer | | | |
| Sum investeringer | | 0 | 0 |
| Bankinnskudd, kontanter og lignende | | | |
| Bankinnskudd, kontanter og lignende | 6 | 766 270 | 1 224 159 |
| Sum bankinnskudd, kontanter og lignende | | 766 270 | 1 224 159 |
| Sum omløpsmidler | | 804 118 | 1 479 594 |
| SUM EIENDELER | | 4 071 942 | 2 178 033 |
| BALANSE - EGENKAPITAL OG GJELD | | | |
| Egenkapital | | | |
| Innskutt egenkapital | | | |
| Selskapskapital | 4 | 30 000 | 30 000 |
| Overkurs | | -17 382 | -17 382 |



| | | | |
|--------------------------------------|----------|------------------|------------------|
| Annen innskutt egenkapital | | 0 | 0 |
| Sum innskutt egenkapital | | 12 618 | 12 618 |
| Opptjent egenkapital | | | |
| Annen egenkapital | | 3 376 479 | 1 492 884 |
| Sum opptjent egenkapital | | 3 376 479 | 1 492 884 |
| Sum egenkapital | 5 | 3 389 097 | 1 505 502 |
| Gjeld | | | |
| Langsiktig gjeld | | | |
| Sum avsetninger for forpliktelser | | 0 | 0 |
| Annen langsiktig gjeld | | 0 | 0 |
| Sum annen langsiktig gjeld | | 0 | 0 |
| Sum langsiktig gjeld | | 0 | 0 |
| Kortsiktig gjeld | | | |
| Leverandørgjeld | | 3 430 | 4 444 |
| Betalbar skatt | | | 45 972 |
| Skyldige offentlige avgifter | | 198 274 | 133 465 |
| Annen kortsiktig gjeld | | 481 141 | 488 649 |
| Sum kortsiktig gjeld | | 682 845 | 672 531 |
| Sum gjeld | | 682 845 | 672 531 |
| SUM EGENKAPITAL OG GJELD | | 4 071 942 | 2 178 033 |



Organisasjonsnr: 911 844 265
SVANGAARD BRANDS AS

NOTEOPPLYSNINGER - SELSKAP - alle poster oppgitt i hele tall

Note

1

Regnskapsprinsipper

Årsregnskapet er satt opp i samsvar med regnskapsloven 1998. Det er utarbeidet etter norske regnskapsstandarder. I utgangspunktet er det reglene for regnskapsoppstilling for små foretak som er benyttet. Hovedregel for vurdering og klassifisering av eiendeler og gjeld. Eiendeler bestemt til varig eie eller bruk er klassifisert som anleggsmidler. Andre eiendeler er klassifisert som omløpsmidler. Fordringer som skal tilbakebetales innen et år er uansett klassifisert som omløpsmidler. Ved klassifiseringen av kortsiktig og langsiktig gjeld er analoge kriterier lagt til grunn. Anleggsmidler vurderes til anskaffelseskost, men nedskrives til virkelig verdi når verdifallet forventes ikke å være forbigående. Anleggsmidler med begrenset økonomisk levetid avskrives planmessig. Langsiktig gjeld balanseføres til nominelt mottatt beløp på etableringstidspunktet. Langsiktig gjeld oppskrives ikke til virkelig verdi som følge av renteendring. Omløpsmidler vurderes til laveste av anskaffelseskost og virkelig verdi. Kortsiktig gjeld balanseføres til nominelt mottatt beløp på etableringstidspunktet. Kortsiktig gjeld oppskrives ikke til virkelig verdi som følge av renteendring. Enkelte poster er vurdert etter andre regler, og redegjøres for nedenfor. Varige driftsmidler Varige driftsmidler avskrives over forventet økonomisk levetid. Avskrivningene er som hovedregel fordelt lineært over antatt økonomisk levetid. Fordringer Kundefordringer og andre fordringer oppføres til pålydende etter fradrag for avsetning til forventet tap. Avsetning til tap gjøres på grunnlag av en individuell vurdering av de enkelte fordringene. I tillegg gjøres det for øvrige kundefordringer en uspesifisert avsetning for å dekke antatt tap. Skatter Skatter kostnadsføres når de påløper, det vil si at skattekostnaden er knyttet til det regnskapsmessige resultat før skatt. Skattekostnaden består av betalbar skatt (skatt på årets skattepliktige inntekt) og endring i netto utsatt skatt. Skattekostnaden fordeles på ordinært resultat og resultat av ekstraordinære poster i henhold til skattegrunnlaget. Utsatt skatt og utsatt skattefordel er presentert netto i balansen.

Note

1

Er det usikkerhet om fortsatt drift?: Nei

Note

2

Antall årsverk i regnskapsåret

1.00

Note



2

Spesifisering av resultatregnskapet

Lønnskostnader

| | | |
|---------------------------|--------------|------------------|
| <u>Lønn</u> | <u>Årets</u> | <u>Fjorårets</u> |
| | 1731099.00 | 1484951.00 |
| <u>Folketrygdavgift</u> | <u>Årets</u> | <u>Fjorårets</u> |
| | 296797.00 | 214039.00 |
| <u>Pensjonskostnader</u> | <u>Årets</u> | <u>Fjorårets</u> |
| | 35288.00 | 33057.00 |
| <u>Sum lønnskostnader</u> | <u>Årets</u> | <u>Fjorårets</u> |
| | 2063184.00 | 1732047.00 |

Note

Ekstraordinære inntekter og kostnader

| | |
|---------------------------------|--|
| <u>Sum</u> | <u>Beløp</u> |
| <u>Balanseført verdi 31.12.</u> | <u>Varige driftsmidler Immaterielle eiend.</u> |

Konsernregnskap

Morselskapet sitt navn

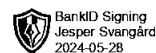
Forretningskontor for morselskapet

Begrunnelse for at datterselskap er utelatt fra konsolideringen

| | | |
|---|--------------|------------------|
| <u>Samlet beløp - tilknyttet selskap</u> | <u>Årets</u> | <u>Fjorårets</u> |
| <u>Samlet beløp - foretak i samme konsern</u> | <u>Årets</u> | <u>Fjorårets</u> |
| <u>Samlet beløp - foretak i samme konsern</u> | <u>Årets</u> | <u>Fjorårets</u> |
| <u>Samlet beløp - felles kontrollert virksomhet</u> | <u>Årets</u> | <u>Fjorårets</u> |
| <u>Pantstillelse</u> | <u>Beløp</u> | |



Beholdning av egne aksjer Antall Pålydende Andel av aksjek.

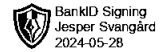


BankID Signing
Jesper Svangård
2024-05-28

Resultatregnskap

Svangaard Brands AS

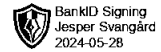
| | Note | 2023 | 2022 |
|--|------|------------------|------------------|
| Salgsinntekter | | 1 804 101 | 2 575 726 |
| Andre driftsinntekter | | 431 772 | -13 861 |
| Sum driftsinntekter | | 2 235 872 | 2 561 865 |
| Varekostnad | | 248 000 | 39 800 |
| Lønnskostnad | 2 | 2 063 184 | 1 732 047 |
| Annen driftskostnad | | 471 487 | 757 566 |
| Sum driftskostnad | | 2 782 671 | 2 529 413 |
| Driftsresultat | | -546 798 | 32 452 |
| Annen renteinntekt | | 664 | 134 |
| Annen finansinntekt | | 2 450 674 | 104 264 |
| Sum finansinntekter | | 2 451 338 | 104 398 |
| Annen rentekostnad | | 361 | 85 |
| Annen finanskostnad | | 20 584 | 1 000 |
| Sum finanskostnader | | 20 945 | 1 085 |
| Sum netto finansposter | | 2 430 393 | 103 314 |
| Ordinært resultat før skattekostnad | | 1 883 595 | 135 765 |
| Skattekostnad på ordinært resultat | 3 | 0 | 29 877 |
| Ordinært resultat | | 1 883 595 | 105 888 |
| Årsresultat | | 1 883 595 | 105 888 |
| Overført annen egenkapital | 5 | 1 883 595 | 105 888 |
| Sum disponert | | 1 883 595 | 105 888 |



Balanse

Svangaard Brands AS

| | Note | 2023 | 2022 |
|--------------------------------------|------|------------------|------------------|
| Eiendeler | | | |
| Anleggsmidler | | | |
| Immaterielle eiendeler | | | |
| Utsatt skattefordel | 3 | 65 596 | 65 596 |
| Sum immaterielle eiendeler | | 65 596 | 65 596 |
| Varige driftsmidler | | | |
| Finansielle anleggsmidler | | | |
| Investeringer i aksjer og andeler | | 746 326 | 605 143 |
| Obligasjoner og andre fordringer | 7 | 2 455 901 | 27 699 |
| Sum finansielle anleggsmidler | | 3 202 227 | 632 842 |
| Sum anleggsmidler | | 3 267 823 | 698 438 |
| Omløpsmidler | | | |
| Fordringer | | | |
| Kundefordringer | | 36 307 | 247 679 |
| Andre fordringer | | 1 541 | 7 756 |
| Sum fordringer | | 37 848 | 255 435 |
| Investeringer | | | |
| Bankinnskudd, kontanter o.l. | 6 | 766 270 | 1 224 159 |
| Sum omløpsmidler | | 804 118 | 1 479 594 |
| Sum eiendeler | | 4 071 942 | 2 178 033 |



Balanse

Svangaard Brands AS

| | Note | 2023 | 2022 |
|------------------------------------|------|------------------|------------------|
| Egenkapital og gjeld | | | |
| Egenkapital | | | |
| Innskutt egenkapital | | | |
| Aksjekapital | 4 | 30 000 | 30 000 |
| Overkurs | | -17 382 | -17 382 |
| Sum innskutt egenkapital | | 12 618 | 12 618 |
| Opptjent egenkapital | | | |
| Annen egenkapital | | 3 376 479 | 1 492 884 |
| Sum opptjent egenkapital | | 3 376 479 | 1 492 884 |
| Sum egenkapital | 5 | 3 389 097 | 1 505 502 |
| Gjeld | | | |
| Avsetning for forpliktelser | | | |
| Annen langsiktig gjeld | | | |
| Kortsiktig gjeld | | | |
| Leverandørgjeld | | 3 430 | 4 444 |
| Betalbar skatt | | 0 | 45 972 |
| Skylde offentlige avgifter | | 198 274 | 133 465 |
| Annen kortsiktig gjeld | | 481 141 | 488 649 |
| Sum kortsiktig gjeld | | 682 845 | 672 531 |
| Sum gjeld | | 682 845 | 672 531 |
| Sum egenkapital og gjeld | | 4 071 942 | 2 178 033 |

Oslo, 24.05.2024
Styret for Svangaard Brands AS

Jesper Svangård
Styrets leder/Daglig leder



Noter til regnskapet 2023

Note 1 Regnskapsprinsipper

Årsregnskapet er satt opp i samsvar med regnskapsloven og god regnskapsskikk. Særreglene for små foretak er brukt for poster der det foreligger slik valgadgang, unntatt utsatt skattefordel som er ført opp i balansen.

Klassifisering

Eiendeler bestemt til varig eie eller bruk, samt fordringer med forfall mer enn ett år etter balansedagen er medtatt som anleggsmidler. Øvrige eiendeler er klassifisert som omløpsmidler. Gjeld som forfaller senere enn et år etter regnskapsperiodens utløp er oppført som langsiktig gjeld.

Varige driftsmidler og avskrivninger

Varige driftsmidler er vurdert til historisk kost etter fradrag for bedriftsøkonomiske avskrivninger som er beregnet på grunnlag av kostpris og antatt økonomisk levetid.

Skattekostnad og utsatt skatt

Skattekostnaden er knyttet til det regnskapsmessige resultat og består av betalbar skatt og endring i netto utsatt skatt/utsatt skattefordel.

Utsatt skatt i resultatregnskapet er skatt beregnet på endringer i midlertidige forskjeller mellom skattemessige og regnskapsmessige verdier. I stedet for å vise årets skattemessige disposisjoner brutto i regnskapet, bokføres skatteeffekten som en del av årets skattekostnad. Utsatt skatt avsettes som langsiktig gjeld i balansen. I den grad utsatt skattefordel overstiger utsatt skatt, medtas utsatt skattefordel i balansen ihht god regnskapsskikk.

Driftsinntekter og kostnader

Inntektsføring skjer etter opptjeningsprinsippet som normalt vil være leveringstidspunktet for varer og tjenester. Kostnader medtas etter sammenstillingsprinsippet, dvs at kostnader medtas i samme periode som tilhørende inntekter inntektsføres.

Note 2 Lønnskostnader m.v

Lønnskostnader mv.

| | 2023 | 2022 |
|-----------------------|------------------|------------------|
| Lønn, feriepenger mv. | 1 731 099 | 1 484 961 |
| Arbeidsgiveravgift | 296 797 | 214 039 |
| Pensjonskostnader | 35 288 | 33 057 |
| Sum | 2 063 184 | 1 732 047 |



Note 3 Skatter

Årets skattekostnad fremkommer slik

| | 2023 | 2022 |
|----------------------------|----------|---------------|
| Skatt på årets resultat | | 45 972 |
| Endring utsatt skatt | 0 | -16 095 |
| Årets skattekostnad | 0 | 29 877 |

Beregning av skattepliktig inntekt

| | 2023 | 2022 |
|------------------------------------|-----------------|----------------|
| Resultat før skatter | 1 883 595 | 135 765 |
| Permanente forskjeller | -2 309 828 | 37 |
| Endringer midlertidige forskjeller | -308 046 | 73 160 |
| Årets skattegrunnlag | -734 279 | 208 962 |
| Betalbar skatt | 0 | 45 971 |
| Skyldig betalbar skatt | 0 | 45 971 |

Spesifikasjoner av grunnlag utsatt skatt

Forskjeller som utlignes

| | 2023 | 2022 | Endring |
|---|----------------|----------------|-----------|
| Fordringer | 9 886 | -298 160 | 308 046 |
| Fremførbart underskudd | -734 279 | 0 | -734 279 |
| Forskjeller som ikke inngår i utsatt skattefordel | 426 232 | 0 | 426 232 |
| Sum | -298 160 | -298 160 | -0 |
| Utsatt skatt | -65 595 | -65 595 | -0 |

Note 4 Aksjekapital og aksjonærinfo

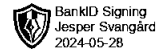
Aksjekapitalen i selskapet pr 31.12 består av:

| | Antall | Pålydende | Balanseført |
|--------|--------|-----------|-------------|
| Aksjer | 300 | 100 | 30 000 |

Eierstruktur

De største aksjonærene i selskapet pr. 31.12 var:

| | Antall | Eierandel | Stemmmeandel |
|-----------------|--------|-----------|--------------|
| Jesper Svangård | 300 | 100,00% | 100,00% |



Note 5 Egenkapital

Endring egenkapital

| | 2023 | 2022 |
|----------------------------|------------------|------------------|
| Egenkapital 01.01. | 1 505 502 | 1 399 613 |
| Tilført fra årets resultat | 1 883 595 | 105 888 |
| Andre endringer | 0 | 0 |
| Egenkapital 31.12. | 3 389 097 | 1 505 502 |

Note 6 Bundne midler

Av selskapets midler er kr 111.296 bundet til skyldig skattetrekk.
Skyldig skattetrekk kr 111.266.

Note 7 Fordring på HAIO ApS

Selskapet har til gode av HAIO ApS 1.610.000 DKK i forbindelse med salg av aksjer i Page17 ApS. Lånet er vurdert til valutakurs pr 31.12.23.