



## ÅRSREGNSKAPET FOR REGNSKAPSÅRET 2023 - GENERELL INFORMASJON

### Enheten

Organisasjonsnummer: 892 676 992  
Organisasjonsform: Aksjeselskap  
Foretaksnavn: THOMAS FREDRIKSEN AS  
Forretningsadresse: Ringeriksveien 400  
1340 SKUI

### Regnskapsår

Årsregnskapets periode: 01.01.2023 - 31.12.2023

### Konsern

Morselskap i konsern: Ja  
Konsernregnskap lagt ved: Nei

### Regnskapsregler

Regler for små foretak benyttet: Ja  
Benyttet ved utarbeidelsen av årsregnskapet til selskapet: Regnskapslovens alminnelige regler

### Årsregnskapet fastsatt av kompetent organ

Bekreftet av representant for selskapet: Thomas Frederiksen  
Dato for fastsettelse av årsregnskapet: 14.06.2024

### Grunnlag for avgivelse

År 2023: Årsregnskapet er elektronisk innlevert  
År 2022: Tall er hentet fra elektronisk innlevert årsregnskap fra 2023

*Det er ikke krav til at årsregnskapet m.v. som sendes til Regnskapsregisteret er undertegnet. Kontrollen på at dette er utført ligger hos revisor/enhetens øverste organ. Sikkerheten ivaretas ved at innsender har rolle/rettighet for innsending av årsregnskapet via Altinn, og ved at det bekreftes at årsregnskapet er fastsatt av kompetent organ.*

Brønnøysundregistrene, 18.05.2025



## Resultatregnskap

Beløp i: NOK	Note	2023	2022
<b>RESULTATREGNSKAP</b>			
<b>Inntekter</b>			
Salgsinntekt		440 500	294 825
Annen driftsinntekt		0	116 175
<b>Sum inntekter</b>		<b>440 500</b>	<b>410 999</b>
<b>Kostnader</b>			
Lønnskostnad	1, 2	592 998	571 172
Avskrivning på varige driftsmidler og immaterielle eiendeler		34 670	6 720
Annen driftskostnad		215 047	130 402
<b>Sum kostnader</b>		<b>842 715</b>	<b>708 295</b>
<b>Driftsresultat</b>		<b>-402 215</b>	<b>-297 295</b>
<b>Finansinntekter og finanskostnader</b>			
Annen renteinntekt		425 857	681
Annen finansinntekt		3 495	137 463
<b>Sum finansinntekter</b>		<b>429 352</b>	<b>138 144</b>
Annen rentekostnad		137	0
<b>Sum finanskostnader</b>		<b>137</b>	<b>0</b>
<b>Netto finans</b>		<b>429 215</b>	<b>138 144</b>
<b>Resultat før skattekostnad</b>		<b>27 000</b>	<b>-159 151</b>
<b>Årsresultat</b>		<b>27 000</b>	<b>-159 151</b>
<b>Overføringer og disponeringer</b>			
Ordinært utbytte		0	943 000
Annen egenkapital		27 000	-1 102 151
<b>Sum overføringer og disponeringer</b>		<b>27 000</b>	<b>-159 151</b>



### Balanse

Beløp i: NOK	Note	2023	2022
<b>BALANSE - EIENDELER</b>			
<b>Anleggsmidler</b>			
<b>Immaterielle eiendeler</b>			
Sum immaterielle eiendeler		0	0
<b>Varige driftsmidler</b>			
Driftsløsøre, inventar, verktøy, kontormaskiner, ol.	3	824 542	20 720
Sum varige driftsmidler		824 542	20 720
<b>Finansielle anleggsmidler</b>			
Investering i annet foretak i samme konsern	4	197 191	97 191
Investeringer i aksjer og andeler	5	250 000	250 000
Sum finansielle anleggsmidler		447 191	347 191
Sum anleggsmidler		1 271 733	367 911
<b>Omløpsmidler</b>			
<b>Varer</b>			
<b>Fordringer</b>			
Andre kortsiktige fordringer		1 696 740	1 171 436
Konsernfordringer		1 520 669	2 020 669
Sum fordringer		3 217 409	3 192 106
<b>Investeringer</b>			
Sum investeringer		0	0
<b>Bankinnskudd, kontanter og lignende</b>			
Bankinnskudd, kontanter og lignende		12 852 796	13 259 857
Sum bankinnskudd, kontanter og lignende		12 852 796	13 259 857
Sum omløpsmidler		16 070 205	16 451 963
<b>SUM EIENDELER</b>		<b>17 341 938</b>	<b>16 819 874</b>



### Balanse

Beløp i: NOK	Note	2023	2022
<b>BALANSE - EGENKAPITAL OG GJELD</b>			
<b>Egenkapital</b>			
<b>Innskutt egenkapital</b>			
Aksjekapital		100 000	100 000
Overkurs		9 000	9 000
<b>Sum innskutt egenkapital</b>		<b>109 000</b>	<b>109 000</b>
<b>Opptjent egenkapital</b>			
Annen egenkapital		16 561 724	16 534 724
<b>Sum opptjent egenkapital</b>		<b>16 561 724</b>	<b>16 534 724</b>
<b>Sum egenkapital</b>		<b>16 670 724</b>	<b>16 643 724</b>
<b>Gjeld</b>			
<b>Langsiktig gjeld</b>			
<b>Sum avsetninger for forpliktelser</b>		<b>0</b>	<b>0</b>
<b>Annen langsiktig gjeld</b>			
Gjeld til kredittinstitusjoner		414 891	0
<b>Sum annen langsiktig gjeld</b>		<b>414 891</b>	<b>0</b>
<b>Sum langsiktig gjeld</b>		<b>414 891</b>	<b>0</b>
<b>Kortsiktig gjeld</b>			
Leverandørgjeld		56 726	11 243
Skyldige offentlige avgifter		69 583	55 325
Annen kortsiktig gjeld		130 014	109 582
<b>Sum kortsiktig gjeld</b>		<b>256 323</b>	<b>176 150</b>
<b>Sum gjeld</b>		<b>671 214</b>	<b>176 150</b>
<b>SUM EGENKAPITAL OG GJELD</b>		<b>17 341 938</b>	<b>16 819 874</b>



## Brønnøysundregistrene

### ÅRSREGNSKAP FOR REGNSKAPSÅRET 2023 - GENERELL INFORMASJON

Journalnummer: 2024 514260

#### Enheten

Organisasjonsnummer: 892 676 992  
Organisasjonsform: Aksjeselskap  
Foretaksnavn: THOMAS FREDRIKSEN AS  
Forretningsadresse: Ringeriksveien 400  
1340 SKUI

#### Regnskapsår

Årsregnskapets periode: 01.01.2023 - 31.12.2023

#### Konsern

Morselskap i konsern: Ja  
Konsernregnskap lagt ved: Nei

#### Regnskapsregler

Regler for små foretak benyttet: Ja  
Benyttet ved utarbeidelsen av  
årsregnskapet til selskapet: Regnskapslovens alminnelige regler

#### Årsregnskapet fastsatt av kompetent organ

Bekreftet av representant for selskapet: Thomas Frederiksen  
Dato for fastsettelse av årsregnskapet: 14.06.2024

#### Revisjon

Selskapet har besluttet at årsregnskapet  
ikke skal revideres: Ja  
Årsregnskapet er utarbeidet av ekstern  
autorisert regnskapsfører: Ja  
Ekstern autorisert regnskapsfører har i  
løpet av regnskapsåret bistått ved den  
løpende regnskapsføringen eller utført  
andre tjenester for selskapet enn å  
utarbeide årsregnskapet: Ja

#### Grunnlag for avgivelse

År 2023: Årsregnskap er elektronisk innlevert.  
År 2022: Tall er hentet fra elektronisk innlevert årsregnskap fra 2023.

*Det er ikke krav til at årsregnskapet m.v. som sendes til Regnskapsregisteret er undertegnet. Kontrollen på at dette er utført ligger hos revisor/enhetens øverste organ. Sikkerheten ivaretas ved at innsender har rolle/rettighet for innsending av årsregnskapet via Altinn, og ved at det bekreftes at årsregnskapet er fastsatt av kompetent organ.*

Brønnøysundregistrene, 17.06.2024

---

Brønnøysundregistrene  
Postadresse: Postboks 900, 8910 Brønnøysund  
Telefon: 75 00 75 00  
E-post: firmapost@brreg.no Internett: www.brreg.no  
Organisasjonsnummer: 974 760 673



Organisasjonsnr: 892 676 992  
THOMAS FREDRIKSEN AS

## RESULTATREGNSKAP

<b>Beløp i: NOK</b>	<b>Note</b>	<b>2023</b>	<b>2022</b>
<b>RESULTATREGNSKAP</b>			
<b>Inntekter</b>			
Salgsinntekt		440 500	294 825
Annen driftsinntekt		0	116 175
<b>Sum inntekter</b>		<b>440 500</b>	<b>410 999</b>
<b>Kostnader</b>			
Lønnskostnad	1, 2	592 998	571 172
Avskrivning på varige driftsmidler og immaterielle eiendeler		34 670	6 720
Annen driftskostnad		215 047	130 402
<b>Sum kostnader</b>		<b>842 715</b>	<b>708 295</b>
<b>Driftsresultat</b>		<b>-402 215</b>	<b>-297 295</b>
<b>Finansinntekter og finanskostnader</b>			
Annen renteinntekt		425 857	681
Annen finansinntekt		3 495	137 463
<b>Sum finansinntekter</b>		<b>429 352</b>	<b>138 144</b>
Annen rentekostnad		137	0
<b>Sum finanskostnader</b>		<b>137</b>	<b>0</b>
<b>Netto finans</b>		<b>429 215</b>	<b>138 144</b>
<b>Resultat før skattekostnad</b>		<b>27 000</b>	<b>-159 151</b>
<b>Årsresultat</b>		<b>27 000</b>	<b>-159 151</b>
<b>Overføringer og disponeringer</b>			
Ordinært utbytte		0	943 000
Annen egenkapital		27 000	-1 102 151
<b>Sum overføringer og disponeringer</b>		<b>27 000</b>	<b>-159 151</b>



Organisasjonsnr: 892 676 992  
THOMAS FREDRIKSEN AS

## BALANSE

Beløp i: NOK	Note	2023	2022
<b>BALANSE - EIENDELER</b>			
<b>Anleggsmidler</b>			
<b>Immaterielle eiendeler</b>			
Sum immaterielle eiendeler		0	0
<b>Varige driftsmidler</b>			
Driftsløsøre, inventar, verktøy, kontormaskiner, ol.			
	3	824 542	20 720
Sum varige driftsmidler		824 542	20 720
<b>Finansielle anleggsmidler</b>			
Investering i annet foretak i samme konsern			
	4	197 191	97 191
Investeringer i aksjer og andeler			
	5	250 000	250 000
Sum finansielle anleggsmidler		447 191	347 191
Sum anleggsmidler		1 271 733	367 911
<b>Omløpsmidler</b>			
<b>Varer</b>			
<b>Fordringer</b>			
Andre kortsiktige fordringer			
		1 696 740	1 171 436
Konsernfordringer			
		1 520 669	2 020 669
Sum fordringer		3 217 409	3 192 106
<b>Investeringer</b>			
Sum investeringer		0	0
<b>Bankinnskudd, kontanter og lignende</b>			
Bankinnskudd, kontanter og lignende			
		12 852 796	13 259 857
Sum bankinnskudd, kontanter og lignende		12 852 796	13 259 857
Sum omløpsmidler		16 070 205	16 451 963
<b>SUM EIENDELER</b>		<b>17 341 938</b>	<b>16 819 874</b>

## BALANSE - EGENKAPITAL OG GJELD

### Egenkapital



<b>Innskutt egenkapital</b>		
Aksjekapital	100 000	100 000
Overkurs	9 000	9 000
<b>Sum innskutt egenkapital</b>	<b>109 000</b>	<b>109 000</b>
<b>Opptjent egenkapital</b>		
Annen egenkapital	16 561 724	16 534 724
<b>Sum opptjent egenkapital</b>	<b>16 561 724</b>	<b>16 534 724</b>
<b>Sum egenkapital</b>	<b>16 670 724</b>	<b>16 643 724</b>
<b>Gjeld</b>		
<b>Langsiktig gjeld</b>		
Sum avsetninger for forpliktelser	0	0
<b>Annen langsiktig gjeld</b>		
Gjeld til kredittinstitusjoner	414 891	0
<b>Sum annen langsiktig gjeld</b>	<b>414 891</b>	<b>0</b>
<b>Sum langsiktig gjeld</b>	<b>414 891</b>	<b>0</b>
<b>Kortsiktig gjeld</b>		
Leverandørgjeld	56 726	11 243
Skyldige offentlige avgifter	69 583	55 325
Annen kortsiktig gjeld	130 014	109 582
<b>Sum kortsiktig gjeld</b>	<b>256 323</b>	<b>176 150</b>
<b>Sum gjeld</b>	<b>671 214</b>	<b>176 150</b>
<b>SUM EGENKAPITAL OG GJELD</b>	<b>17 341 938</b>	<b>16 819 874</b>



Organisasjonsnr: 892 676 992  
THOMAS FREDRIKSEN AS

**NOTEOPPLYSNINGER - SELSKAP** - alle poster oppgitt i hele tall

## Note

### Regnskapsprinsipper

Årsregnskapet er satt opp i samsvar med regnskapsloven og god regnskapsskikk for små foretak. Salgsinntekter Inntektsføring ved salg av varer skjer på leveringstidspunktet. Tjenester inntektsføres etter hvert som de leveres. Klassifisering og vurdering av balanseposter Anleggsmidler er eiendeler bestemt til varig eie eller bruk. Eiendeler som er knyttet til varekretsløpet er klassifisert som omløpsmidler. Fordringer klassifiseres som omløpsmidler hvis de forfaller til betaling innen ett år etter transaksjonsdagen. Tilsvarende klassifiseres gjeld som kortsiktig hvis gjelden forfaller til betaling innen ett år. Langsiktig gjeld er gjeld som forfaller senere enn ett år etter transaksjonsdagen. Første års avdrag på langsiktige fordringer og langsiktig gjeld klassifiseres likevel ikke som omløpsmiddel og kortsiktig gjeld. Omløpsmidler vurderes til laveste av anskaffelseskost og virkelig verdi. Kortsiktig gjeld balanseføres til nominelt beløp på etableringstidspunktet. Anleggsmidler vurderes til anskaffelseskost. Varige anleggsmidler avskrives etter en fornuftig avskrivningsplan. Anleggsmidlene nedskrives til virkelig verdi ved verdifall som ikke forventes å være forbigående. Langsiktig gjeld med unntak av andre avsetninger balanseføres til nominelt beløp på etableringstidspunktet. Fordringer Kundefordringer og andre fordringer er oppført i balansen til pålydende etter fradrag for avsetning til forventet tap. Avsetning til tap gjøres på grunnlag av individuelle vurderinger av de enkelte fordringene. Varige driftsmidler Varige driftsmidler balanseføres og avskrives over driftsmidlenes levetid dersom de har antatt levetid over 3 år og har en kostpris som overstiger kr 15 000. Direkte vedlikehold av driftsmidler kostnadsføres løpende under driftskostnader, mens påkostninger eller forbedringer tillegges driftsmidlets kostpris og avskrives i takt med driftsmidlet. Forøvrig er følgende regnskapsprinsipper anvendt: Forsikret pensjonsforpliktelse er ikke balanseført - kostnaden er lik premien. Kostmetoden er benyttet for investeringer i datterselskap/tilknyttet selskap. Utbytte er inntektsført samme år som det er avsatt i datterselskap/tilknyttet selskap, dersom det er sannsynlig at beløpet vil mottas. Ved utbytte som overstiger andel av tilbakeholdt resultat etter kjøpet representerer den overskytende del tilbakebetaling av investert kapital, og er fratrukket investeringens verdi i balansen. Selskapet har ikke endret regnskapsprinsipp fra 2022 til 2023.

## Note

1

**Antall årsverk i regnskapsåret**  
1.00

## Note

2

**Spesifisering av resultatregnskapet**

**Lønnskostnader**



<u>Lønn</u>	<u>Årets</u>	<u>Fjorårets</u>
	519175.00	500589.00
<u>Folketrygdavgift</u>	<u>Årets</u>	<u>Fjorårets</u>
	73823.00	70583.00
<u>Sum lønnskostnader</u>	<u>Årets</u>	<u>Fjorårets</u>
	592998.00	571172.00

## Note

### Ekstraordinære inntekter og kostnader

<u>Sum</u>	<u>Beløp</u>
------------	--------------

## Note

3

### Varige driftsmidler og immaterielle eiendeler

<u>Anskaffelseskost 01.01.</u>	<u>Varige driftsmidler</u>	<u>Immaterielle eiend.</u>
	33600.00	0.00
<u>Tilgang i året</u>	<u>Varige driftsmidler</u>	<u>Immaterielle eiend.</u>
	838492.00	0.00
<u>Anskaffelseskost 31.12.</u>	<u>Varige driftsmidler</u>	<u>Immaterielle eiend.</u>
	872092.00	0.00
<u>Samlede av-/nedskrivn.</u>	<u>Varige driftsmidler</u>	<u>Immaterielle eiend.</u>
	47550.00	0.00
<u>Balanseført verdi 31.12.</u>	<u>Varige driftsmidler</u>	<u>Immaterielle eiend.</u>
	824542.00	0.00
<u>Årets av-/nedskrivn.</u>	<u>Varige driftsmidler</u>	<u>Immaterielle eiend.</u>
	34670.00	0.00

### Anskaffelseskost - balanseførte lånekostnader, egentilvirkede anleggsmidler

### Goodwill spesifisert for hvert enkelt virksomhetskjøp

### Avskrivningsplan for goodwill som er lenger enn fem år - begrunnelse

### Mer om varige driftsmidler/immaterielle eiendeler

### Konsernregnskap

### Morselskapet sitt navn

### Forretningskontor for morselskapet





THOMAS FREDRIKSEN AS  
892 676 992

## Resultatregnskap

	Note	2023	2022
<b>Driftsinntekter</b>			
Salgsinntekt		440 500	294 825
Annen driftsinntekt		0	116 175
<b>Sum driftsinntekter</b>		<b>440 500</b>	<b>410 999</b>
<b>Driftskostnader</b>			
Lønnskostnad	1, 2	-592 998	-571 172
Avskrivning på varige driftsmidler og immaterielle eiendeler		-34 670	-6 720
Annen driftskostnad		-215 047	-130 402
<b>Sum driftskostnader</b>		<b>-842 715</b>	<b>-708 295</b>
<b>Driftsresultat</b>		<b>-402 215</b>	<b>-297 295</b>
<b>Finansinntekter</b>			
Annen renteinntekt		425 857	681
Annen finansinntekt		3 495	137 463
<b>Sum finansinntekter</b>		<b>429 352</b>	<b>138 144</b>
<b>Finanskostnader</b>			
Annen rentekostnad		-137	0
<b>Sum finanskostnader</b>		<b>-137</b>	<b>0</b>
<b>Netto finans</b>		<b>429 215</b>	<b>138 144</b>
<b>Resultat før skattekostnad</b>		<b>27 000</b>	<b>-159 151</b>
<b>Årsresultat</b>		<b>27 000</b>	<b>-159 151</b>
<b>Overføringer</b>			
Ordinært utbytte		0	943 000
Annen egenkapital		27 000	-1 102 151
<b>Sum overføringer</b>		<b>27 000</b>	<b>-159 151</b>



THOMAS FREDRIKSEN AS  
892 676 992

## Balanse

	Note	31.12.2023	31.12.2022
<b>EIENDELER</b>			
<b>Anleggsmidler</b>			
<b>Varige driftsmidler</b>			
Driftsløsøre, inventar, verktøy, kontormaskiner, ol.	3	824 542	20 720
<b>Sum varige driftsmidler</b>		<b>824 542</b>	<b>20 720</b>
<b>Finansielle anleggsmidler</b>			
Investeringer i annet foretak i samme konsern	4	197 191	97 191
Investeringer i aksjer og andeler	5	250 000	250 000
<b>Sum finansielle anleggsmidler</b>		<b>447 191</b>	<b>347 191</b>
<b>Sum anleggsmidler</b>		<b>1 271 733</b>	<b>367 911</b>
<b>Omløpsmidler</b>			
<b>Fordringer</b>			
Kortsiktige konsernfordringer		1 520 669	2 020 669
Andre kortsiktige fordringer		1 696 740	1 171 436
<b>Sum fordringer</b>		<b>3 217 409</b>	<b>3 192 106</b>
<b>Bankinnskudd, kontanter og lignende</b>			
Bankinnskudd, kontanter og lignende		12 852 796	13 259 857
<b>Sum bankinnskudd, kontanter og lignende</b>		<b>12 852 796</b>	<b>13 259 857</b>
<b>Sum omløpsmidler</b>		<b>16 070 205</b>	<b>16 451 963</b>
<b>SUM EIENDELER</b>		<b>17 341 938</b>	<b>16 819 874</b>



THOMAS FREDRIKSEN AS  
892 676 992

## Balanse

	Note	31.12.2023	31.12.2022
<b>EGENKAPITAL OG GJELD</b>			
<b>Egenkapital</b>			
<b>Innskutt egenkapital</b>			
Aksjekapital		100 000	100 000
Overkurs		9 000	9 000
<b>Sum innskutt egenkapital</b>		<b>109 000</b>	<b>109 000</b>
<b>Opptjent egenkapital</b>			
Annen egenkapital		16 561 724	16 534 724
<b>Sum opptjent egenkapital</b>		<b>16 561 724</b>	<b>16 534 724</b>
<b>Sum egenkapital</b>		<b>16 670 724</b>	<b>16 643 724</b>
<b>Gjeld</b>			
<b>Annen langsiktig gjeld</b>			
Gjeld til kredittinstitusjoner		414 891	0
<b>Sum annen langsiktig gjeld</b>		<b>414 891</b>	<b>0</b>
<b>Kortsiktig gjeld</b>			
Leverandørgjeld		56 726	11 243
Skyldige offentlige avgifter		69 583	55 325
Annen kortsiktig gjeld		130 014	109 582
<b>Sum kortsiktig gjeld</b>		<b>256 323</b>	<b>176 150</b>
<b>Sum gjeld</b>		<b>671 214</b>	<b>176 150</b>
<b>SUM EGENKAPITAL OG GJELD</b>		<b>17 341 938</b>	<b>16 819 874</b>

Bærum, 14.06.2024

Thomas Fredriksen  
styrets leder / daglig leder



THOMAS FREDRIKSEN AS  
892 676 992

## Noter

### Regnskapsprinsipper

Årsregnskapet er satt opp i samsvar med regnskapsloven og god regnskapsskikk for små foretak.

#### Salgsinntekter

Inntektsføring ved salg av varer skjer på leveringstidspunktet. Tjenester inntektsføres etter hvert som de leveres.

#### Klassifisering og vurdering av balanseposter

Anleggsmidler er eiendeler bestemt til varig eie eller bruk. Eiendeler som er knyttet til varekretsløpet er klassifisert som omløpsmidler. Fordringer klassifiseres som omløpsmidler hvis de forfaller til betaling innen ett år etter transaksjonsdagen. Tilsvarende klassifiseres gjeld som kortsiktig hvis gjelden forfaller til betaling innen ett år. Langsiktig gjeld er gjeld som forfaller senere enn ett år etter transaksjonsdagen. Første års avdrag på langsiktige fordringer og langsiktig gjeld klassifiseres likevel ikke som omløpsmiddel og kortsiktig gjeld.

Omløpsmidler vurderes til laveste av anskaffelseskost og virkelig verdi. Kortsiktig gjeld balanseføres til nominelt beløp på etableringstidspunktet. Anleggsmidler vurderes til anskaffelseskost. Varige anleggsmidler avskrives etter en fornuftig avskrivningsplan. Anleggsmidlene nedskrives til virkelig verdi ved verdifall som ikke forventes å være forbigående. Langsiktig gjeld med unntak av andre avsetninger balanseføres til nominelt beløp på etableringstidspunktet.

#### Fordringer

Kundefordringer og andre fordringer er oppført i balansen til pålydende etter fradrag for avsetning til forventet tap. Avsetning til tap gjøres på grunnlag av individuelle vurderinger av de enkelte fordringene.

#### Varige driftsmidler

Varige driftsmidler balanseføres og avskrives over driftsmidlenes levetid dersom de har antatt levetid over 3 år og har en kostpris som overstiger kr 15 000. Direkte vedlikehold av driftsmidler kostnadsføres løpende under driftskostnader, mens påkostninger eller forbedringer tillegges driftsmidlets kostpris og avskrives i takt med driftsmidlet.

#### Forøvrig er følgende regnskapsprinsipper anvendt:

Forsikret pensjonsforpliktelse er ikke balanseført - kostnaden er lik premien. Kostmetoden er benyttet for investeringer i datterselskap/tilknyttet selskap. Utbytte er inntektsført samme år som det er avsatt i datterselskap/tilknyttet selskap, dersom det er sannsynlig at beløpet vil mottas. Ved utbytte som overstiger andel av tilbakeholdt resultat etter kjøpet representerer den overskytende del tilbakebetaling av investert kapital, og er fratrukket investeringens verdi i balansen.

Selskapet har ikke endret regnskapsprinsipp fra 2022 til 2023.

### Note 1 - Antall årsverk

Antall årsverk sysselsatt i regnskapsåret: 1

### Note 2 - Lønnskostnader

Spesifikasjon av lønnskostnader	2023	2022
Lønn	519 175	500 589
Arbeidsgiveravgift	73 823	70 583
Pensjonskostnader	0	0
Andre relaterte ytelser	0	0
<b>Sum</b>	<b>592 998</b>	<b>571 172</b>



THOMAS FREDRIKSEN AS  
892 676 992

## Note 3 - Varige driftsmidler og immaterielle eiendeler

	Varige driftsmidler
Anskaffelseskost 01.01.	33 600
Tilgang i året	838 492
Avgang i året	0
<b>Anskaffelseskost 31.12.</b>	<b>872 092</b>
Samlede avskrivninger, nedskrivninger og reverseringer av nedskrivninger	-47 550
<b>Balanseført verdi per 31.12.</b>	<b>824 542</b>
Avskrivninger, nedskrivninger og reverseringer av nedskrivninger i regnskapsåret	34 670

## Note 4 - Investeringen i foretak i samme konsern

### Følgende selskaper inngår i konsernet 31.12.2023

Morselskap: Thomas Fredriksen AS

Datterselskap: Håkon Sport AS 100%

Datterselskap: Øst Kran og Transport AS 100%

## Note 5 - Investeringer i tilknyttet selskap

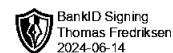
Investeringer i tilknyttet selskap:

RVN 230 AS kr 250.000

Øst kran og transport AS kr 100.000



THOMAS FREDRIKSEN AS  
892 676 992

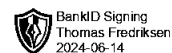


### Resultatregnskap

	Note	2023	2022
<b>Driftsinntekter</b>			
Salgsinntekt		440 500	294 825
Annen driftsinntekt		0	116 175
<b>Sum driftsinntekter</b>		<b>440 500</b>	<b>410 999</b>
<b>Driftskostnader</b>			
Lønnskostnad	1, 2	-592 998	-571 172
Avskrivning på varige driftsmidler og immaterielle eiendeler		-34 670	-6 720
Annen driftskostnad		-215 047	-130 402
<b>Sum driftskostnader</b>		<b>-842 715</b>	<b>-708 295</b>
<b>Driftsresultat</b>		<b>-402 215</b>	<b>-297 295</b>
<b>Finansinntekter</b>			
Annen renteinntekt		425 857	681
Annen finansinntekt		3 495	137 463
<b>Sum finansinntekter</b>		<b>429 352</b>	<b>138 144</b>
<b>Finanskostnader</b>			
Annen rentekostnad		-137	0
<b>Sum finanskostnader</b>		<b>-137</b>	<b>0</b>
<b>Netto finans</b>		<b>429 215</b>	<b>138 144</b>
<b>Resultat før skattekostnad</b>		<b>27 000</b>	<b>-159 151</b>
<b>Årsresultat</b>		<b>27 000</b>	<b>-159 151</b>
<b>Overføringer</b>			
Ordinært utbytte		0	943 000
Annen egenkapital		27 000	-1 102 151
<b>Sum overføringer</b>		<b>27 000</b>	<b>-159 151</b>



THOMAS FREDRIKSEN AS  
892 676 992

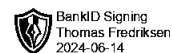


### Balanse

	Note	31.12.2023	31.12.2022
<b>EIENDELER</b>			
<b>Anleggsmidler</b>			
<b>Varige driftsmidler</b>			
Driftsløsøre, inventar, verktøy, kontormaskiner, ol.	3	824 542	20 720
<b>Sum varige driftsmidler</b>		<b>824 542</b>	<b>20 720</b>
<b>Finansielle anleggsmidler</b>			
Investeringer i annet foretak i samme konsern	4	197 191	97 191
Investeringer i aksjer og andeler	5	250 000	250 000
<b>Sum finansielle anleggsmidler</b>		<b>447 191</b>	<b>347 191</b>
<b>Sum anleggsmidler</b>		<b>1 271 733</b>	<b>367 911</b>
<b>Omløpsmidler</b>			
<b>Fordringer</b>			
Kortsiktige konsernfordringer		1 520 669	2 020 669
Andre kortsiktige fordringer		1 696 740	1 171 436
<b>Sum fordringer</b>		<b>3 217 409</b>	<b>3 192 106</b>
<b>Bankinnskudd, kontanter og lignende</b>			
Bankinnskudd, kontanter og lignende		12 852 796	13 259 857
<b>Sum bankinnskudd, kontanter og lignende</b>		<b>12 852 796</b>	<b>13 259 857</b>
<b>Sum omløpsmidler</b>		<b>16 070 205</b>	<b>16 451 963</b>
<b>SUM EIENDELER</b>		<b>17 341 938</b>	<b>16 819 874</b>



THOMAS FREDRIKSEN AS  
892 676 992



### Balanse

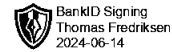
	Note	31.12.2023	31.12.2022
<b>EGENKAPITAL OG GJELD</b>			
<b>Egenkapital</b>			
<b>Innskutt egenkapital</b>			
Aksjekapital		100 000	100 000
Overkurs		9 000	9 000
<b>Sum innskutt egenkapital</b>		<b>109 000</b>	<b>109 000</b>
<b>Opptjent egenkapital</b>			
Annen egenkapital		16 561 724	16 534 724
<b>Sum opptjent egenkapital</b>		<b>16 561 724</b>	<b>16 534 724</b>
<b>Sum egenkapital</b>		<b>16 670 724</b>	<b>16 643 724</b>
<b>Gjeld</b>			
<b>Annen langsiktig gjeld</b>			
Gjeld til kredittinstitusjoner		414 891	0
<b>Sum annen langsiktig gjeld</b>		<b>414 891</b>	<b>0</b>
<b>Kortsiktig gjeld</b>			
Leverandørgjeld		56 726	11 243
Skyldige offentlige avgifter		69 583	55 325
Annen kortsiktig gjeld		130 014	109 582
<b>Sum kortsiktig gjeld</b>		<b>256 323</b>	<b>176 150</b>
<b>Sum gjeld</b>		<b>671 214</b>	<b>176 150</b>
<b>SUM EGENKAPITAL OG GJELD</b>		<b>17 341 938</b>	<b>16 819 874</b>

Bærum, 14.06.2024

Thomas Fredriksen  
styrets leder / daglig leder



THOMAS FREDRIKSEN AS  
892 676 992



## Noter

### Regnskapsprinsipper

Årsregnskapet er satt opp i samsvar med regnskapsloven og god regnskapsskikk for små foretak.

#### Salgsinntekter

Inntektsføring ved salg av varer skjer på leveringstidspunktet. Tjenester inntektsføres etter hvert som de leveres.

#### Klassifisering og vurdering av balanseposter

Anleggsmidler er eiendeler bestemt til varig eie eller bruk. Eiendeler som er knyttet til varekretsløpet er klassifisert som omløpsmidler. Fordringer klassifiseres som omløpsmidler hvis de forfaller til betaling innen ett år etter transaksjonsdagen. Tilsvarende klassifiseres gjeld som kortsiktig hvis gjelden forfaller til betaling innen ett år. Langsiktig gjeld er gjeld som forfaller senere enn ett år etter transaksjonsdagen. Første års avdrag på langsiktige fordringer og langsiktig gjeld klassifiseres likevel ikke som omløpsmiddel og kortsiktig gjeld.

Omløpsmidler vurderes til laveste av anskaffelseskost og virkelig verdi. Kortsiktig gjeld balanseføres til nominelt beløp på etableringstidspunktet. Anleggsmidler vurderes til anskaffelseskost. Varige anleggsmidler avskrives etter en fornuftig avskrivningsplan. Anleggsmidlene nedskrives til virkelig verdi ved verdifall som ikke forventes å være forbigående. Langsiktig gjeld med unntak av andre avsetninger balanseføres til nominelt beløp på etableringstidspunktet.

#### Fordringer

Kundefordringer og andre fordringer er oppført i balansen til pålydende etter fradrag for avsetning til forventet tap. Avsetning til tap gjøres på grunnlag av individuelle vurderinger av de enkelte fordringene.

#### Varige driftsmidler

Varige driftsmidler balanseføres og avskrives over driftsmidlenes levetid dersom de har antatt levetid over 3 år og har en kostpris som overstiger kr 15 000. Direkte vedlikehold av driftsmidler kostnadsføres løpende under driftskostnader, mens påkostninger eller forbedringer tillegges driftsmidlets kostpris og avskrives i takt med driftsmidlet.

#### Forøvrig er følgende regnskapsprinsipper anvendt:

Forsikret pensjonsforpliktelse er ikke balanseført - kostnaden er lik premien. Kostmetoden er benyttet for investeringer i datterselskap/tilknyttet selskap. Utbytte er inntektsført samme år som det er avsatt i datterselskap/tilknyttet selskap, dersom det er sannsynlig at beløpet vil mottas. Ved utbytte som overstiger andel av tilbakeholdt resultat etter kjøpet representerer den overskytende del tilbakebetaling av investert kapital, og er fratrukket investeringens verdi i balansen.

Selskapet har ikke endret regnskapsprinsipp fra 2022 til 2023.

### Note 1 - Antall årsverk

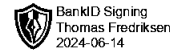
Antall årsverk sysselsatt i regnskapsåret: 1

### Note 2 - Lønnskostnader

Spesifikasjon av lønnskostnader	2023	2022
Lønn	519 175	500 589
Arbeidsgiveravgift	73 823	70 583
Pensjonskostnader	0	0
Andre relaterte ytelser	0	0
<b>Sum</b>	<b>592 998</b>	<b>571 172</b>



THOMAS FREDRIKSEN AS  
892 676 992



## Note 3 - Varige driftsmidler og immaterielle eiendeler

	Varige driftsmidler
Anskaffelseskost 01.01.	33 600
Tilgang i året	838 492
Avgang i året	0
<b>Anskaffelseskost 31.12.</b>	<b>872 092</b>
Samlede avskrivninger, nedskrivninger og reverseringer av nedskrivninger	-47 550
<b>Balansført verdi per 31.12.</b>	<b>824 542</b>
Avskrivninger, nedskrivninger og reverseringer av nedskrivninger i regnskapsåret	34 670

## Note 4 - Investeringen i foretak i samme konsern

### Følgende selskaper inngår i konsernet 31.12.2023

Morselskap: Thomas Fredriksen AS

Datterselskap: Håkon Sport AS 100%

Datterselskap: Øst Kran og Transport AS 100%

## Note 5 - Investeringer i tilknyttet selskap

Investeringer i tilknyttet selskap:

RVN 230 AS kr 250.000

Øst kran og transport AS kr 100.000