



## ÅRSREGNSKAPET FOR REGNSKAPSÅRET 2024 - GENERELL INFORMASJON

### Enheten

Organisasjonsnummer: 941 545 149  
Organisasjonsform: Aksjeselskap  
Foretaksnavn: TANNLEGE HOFF PETERSEN AS  
Forretningsadresse: Strandgata 8  
8656 MOSJØEN

### Regnskapsår

Årsregnskapets periode: 01.01.2024 - 31.12.2024

### Konsern

Morselskap i konsern: Nei

### Regnskapsregler

Regler for små foretak benyttet: Ja  
Benyttet ved utarbeidelsen av årsregnskapet til selskapet: Regnskapslovens alminnelige regler

### Årsregnskapet fastsatt av kompetent organ

Bekreftet av representant for selskapet: Olav Hoff Petersen  
Dato for fastsettelse av årsregnskapet: 25.06.2025

### Grunnlag for avgivelse

År 2024: Årsregnskapet er elektronisk innlevert  
År 2023: Tall er hentet fra elektronisk innlevert årsregnskap fra 2024

*Det er ikke krav til at årsregnskapet m.v. som sendes til Regnskapsregisteret er undertegnet. Kontrollen på at dette er utført ligger hos revisor/enhetens øverste organ. Sikkerheten ivaretas ved at innsender har rolle/rettighet for innsending av årsregnskapet via Altinn, og ved at det bekreftes at årsregnskapet er fastsatt av kompetent organ.*

Brønnøysundregistrene, 24.03.2026



## Resultatregnskap

Beløp i: NOK	Note	2024	2023
<strong>RESULTATREGNSKAP</strong>			
<strong>Inntekter</strong>			
Salgsinntekt		15 385 957	13 957 970
Annen driftsinntekt		512 993	277 070
<strong>Sum inntekter</strong>		<strong>15 898 950</strong>	<strong>14 235 040</strong>
<strong>Kostnader</strong>			
Varekostnad		1 809 455	1 289 671
Lønnskostnad	1	3 455 839	3 169 103
Avskrivning av driftsmidler og immaterielle eiendeler	2	233 722	241 700
Annen driftskostnad		9 439 075	9 051 505
<strong>Sum kostnader</strong>		<strong>14 938 091</strong>	<strong>13 751 979</strong>
<strong>Driftsresultat</strong>		<strong>960 858</strong>	<strong>483 061</strong>
<strong>Finansinntekter og finanskostnader</strong>			
Annen renteinntekt		32 947	21 301
<strong>Sum finansinntekter</strong>		<strong>32 947</strong>	<strong>21 301</strong>
Annen rentekostnad		833	203
<strong>Sum finanskostnader</strong>		<strong>833</strong>	<strong>203</strong>
<strong>Netto finans</strong>		<strong>32 114</strong>	<strong>21 098</strong>
<strong>Resultat før skattekostnad</strong>		<strong>992 972</strong>	<strong>504 159</strong>
Skattekostnad på resultat	3	207 597	142 382
<strong>Årsresultat</strong>		<strong>785 375</strong>	<strong>361 777</strong>
<strong>Årsresultat etter minoritetsinteresser</strong>		<strong>785 375</strong>	<strong>361 777</strong>
<strong>Totalresultat</strong>		<strong>785 375</strong>	<strong>361 777</strong>
<strong>Overføringer og disponeringer</strong>			
Ordinært utbytte			751 402
Avgitt konsernbidrag		187 800	193 906



## Resultatregnskap

<b>Beløp i: NOK</b>	<b>Note</b>	<b>2024</b>	<b>2023</b>
Avsatt til annen egenkapital		597 575	-583 531
<b>Sum overføringer og disponeringer</b>		<b>785 375</b>	<b>361 777</b>



### Balanse

Beløp i: NOK	Note	2024	2023
<b>BALANSE - EIENDELER</b>			
<b>Anleggsmidler</b>			
<b>Immaterielle eiendeler</b>			
Konsesjoner, patenter o.l.	2	77 872	95 480
Utsatt skattefordel	3		
<b>Sum immaterielle eiendeler</b>		<b>77 872</b>	<b>95 480</b>
<b>Varige driftsmidler</b>			
Tomter, bygninger o.a. fast eiendom	2		
Maskiner og anlegg	2		
Skip og flytende installasjoner	2		
Driftsløsøre, inventar o.a. utstyr	2	945 943	1 162 057
<b>Sum varige driftsmidler</b>		<b>945 943</b>	<b>1 162 057</b>
<b>Finansielle anleggsmidler</b>			
Andre langsiktige fordringer		200 429	265 433
<b>Sum finansielle anleggsmidler</b>		<b>200 429</b>	<b>265 433</b>
<b>Sum anleggsmidler</b>		<b>1 224 244</b>	<b>1 522 970</b>
<b>Omløpsmidler</b>			
<b>Varer</b>			
<b>Sum varer</b>		<b>434 980</b>	<b>377 149</b>
<b>Fordringer</b>			
Kundefordringer		352 533	313 740
Andre kortsiktige fordringer		400 896	198 737
Konsernfordringer	4	298 000	
<b>Sum fordringer</b>		<b>1 051 430</b>	<b>512 477</b>
<b>Bankinnskudd, kontanter og lignende</b>			
Bankinnskudd, kontanter o.l.		1 332 429	1 830 499
<b>Sum bankinnskudd, kontanter og lignende</b>		<b>1 332 429</b>	<b>1 830 499</b>
<b>Sum omløpsmidler</b>		<b>2 818 839</b>	<b>2 720 125</b>



## Balanse

Beløp i: NOK	Note	2024	2023
<b>SUM EIENDELER</b>		<b>4 043 083</b>	<b>4 243 095</b>
<b>BALANSE - EGENKAPITAL OG GJELD</b>			
<b>Egenkapital</b>			
<b>Innskutt egenkapital</b>			
Aksjekapital	5	100 000	100 000
Beholdning av egne aksjer	5		
<b>Sum innskutt egenkapital</b>		<b>100 000</b>	<b>100 000</b>
<b>Opptjent egenkapital</b>			
Annen egenkapital		2 546 444	1 948 868
<b>Sum opptjent egenkapital</b>		<b>2 546 444</b>	<b>1 948 868</b>
<b>Sum egenkapital</b>		<b>2 646 444</b>	<b>2 048 868</b>
<b>Gjeld</b>			
<b>Langsiktig gjeld</b>			
Utsatt skatt	3		
<b>Annen langsiktig gjeld</b>			
Langsiktig konserngjeld	4		
<b>Sum langsiktig gjeld</b>		<b>0</b>	<b>0</b>
<b>Kortsiktig gjeld</b>			
Leverandørgjeld		287 401	378 027
Betalbar skatt	3	154 628	38 563
Skyldig offentlige avgifter		132 982	126 670
Utbytte			751 402
Kortsiktig konserngjeld	4	240 769	248 598
Annen kortsiktig gjeld		580 859	650 968
<b>Sum kortsiktig gjeld</b>		<b>1 396 639</b>	<b>2 194 227</b>
<b>Sum gjeld</b>		<b>1 396 639</b>	<b>2 194 227</b>
<b>SUM EGENKAPITAL OG GJELD</b>		<b>4 043 083</b>	<b>4 243 095</b>



## Brønnøysundregistrene

### ÅRSREGNSKAP FOR REGNSKAPSÅRET 2024 - GENERELL INFORMASJON

Journalnummer: 2025 632195

#### Enheten

Organisasjonsnummer: 941 545 149  
Organisasjonsform: Aksjeselskap  
Foretaksnavn: TANNLEGE HOFF PETERSEN AS  
Forretningsadresse: Strandgata 8  
8656 MOSJØEN

#### Regnskapsår

Årsregnskapets periode: 01.01.2024 - 31.12.2024

#### Konsern

Morselskap i konsern: Nei

#### Regnskapsregler

Regler for små foretak benyttet: Ja  
Benyttet ved utarbeidelsen av  
årsregnskapet til selskapet: Regnskapslovens alminnelige regler

#### Årsregnskapet fastsatt av kompetent organ

Bekreftet av representant for selskapet: Olav Hoff Petersen  
Dato for fastsettelse av årsregnskapet: 25.06.2025

#### Revisjon

Årsregnskapet er utarbeidet av ekstern  
autorisert regnskapsfører: Ja  
Ekstern autorisert regnskapsfører har i  
løpet av regnskapsåret bistått ved den  
løpende regnskapsføringen eller utført  
andre tjenester for selskapet enn å  
utarbeide årsregnskapet: Ja

#### Grunnlag for avgivelse

År 2024: Årsregnskap er elektronisk innlevert.  
År 2023: Tall er hentet fra elektronisk innlevert årsregnskap fra 2024.

*Det er ikke krav til at årsregnskapet m.v. som sendes til Regnskapsregisteret er undertegnet. Kontrollen på at dette er utført ligger hos revisor/enhetens øverste organ. Sikkerheten ivaretas ved at innsender har rolle/rettighet for innsending av årsregnskapet via Altinn, og ved at det bekreftes at årsregnskapet er fastsatt av kompetent organ.*

Brønnøysundregistrene, 05.07.2025



Organisasjonsnr: 941 545 149  
TANNLEGE HOFF PETERSEN AS

## RESULTATREGNSKAP

Beløp i: NOK	Note	2024	2023
<b>RESULTATREGNSKAP</b>			
<b>Inntekter</b>			
Salgsinntekt		15 385 957	13 957 970
Annen driftsinntekt		512 993	277 070
<b>Sum inntekter</b>		<b>15 898 950</b>	<b>14 235 040</b>
<b>Kostnader</b>			
Varekostnad		1 809 455	1 289 671
Lønnskostnad	1	3 455 839	3 169 103
Avskrivning av driftsmidler og immaterielle eiendeler	2	233 722	241 700
Annen driftskostnad		9 439 075	9 051 505
<b>Sum kostnader</b>		<b>14 938 091</b>	<b>13 751 979</b>
<b>Driftsresultat</b>		<b>960 858</b>	<b>483 061</b>
<b>Finansinntekter og finanskostnader</b>			
Annen renteinntekt		32 947	21 301
<b>Sum finansinntekter</b>		<b>32 947</b>	<b>21 301</b>
Annen rentekostnad		833	203
<b>Sum finanskostnader</b>		<b>833</b>	<b>203</b>
<b>Netto finans</b>		<b>32 114</b>	<b>21 098</b>
<b>Resultat før skattekostnad</b>		<b>992 972</b>	<b>504 159</b>
Skattekostnad på resultat	3	207 597	142 382
<b>Årsresultat</b>		<b>785 375</b>	<b>361 777</b>
<b>Årsresultat etter minoritetsinteresser</b>		<b>785 375</b>	<b>361 777</b>
<b>Totalresultat</b>		<b>785 375</b>	<b>361 777</b>
<b>Overføringer og disponeringer</b>			
Ordinært utbytte			751 402
Avgitt konsernbidrag		187 800	193 906
Avsatt til annen egenkapital		597 575	-583 531
<b>Sum overføringer og disponeringer</b>		<b>785 375</b>	<b>361 777</b>



Organisasjonsnr: 941 545 149  
TANNLEGE HOFF PETERSEN AS

## BALANSE

Beløp i: NOK	Note	2024	2023
<b>BALANSE - EIENDELER</b>			
<b>Anleggsmidler</b>			
<b>Immaterielle eiendeler</b>			
Konsesjoner, patenter o.l.	2	77 872	95 480
Utsatt skattefordel	3		
<b>Sum immaterielle eiendeler</b>		<b>77 872</b>	<b>95 480</b>
<b>Varige driftsmidler</b>			
Tomter, bygninger o.a. fast eiendom	2		
Maskiner og anlegg	2		
Skip og flytende installasjoner	2		
Driftsløsøre, inventar o. a. utstyr	2	945 943	1 162 057
<b>Sum varige driftsmidler</b>		<b>945 943</b>	<b>1 162 057</b>
<b>Finansielle anleggsmidler</b>			
Andre langsiktige fordringer		200 429	265 433
<b>Sum finansielle anleggsmidler</b>		<b>200 429</b>	<b>265 433</b>
<b>Sum anleggsmidler</b>		<b>1 224 244</b>	<b>1 522 970</b>
<b>Omløpsmidler</b>			
<b>Varer</b>			
<b>Sum varer</b>		<b>434 980</b>	<b>377 149</b>
<b>Fordringer</b>			
Kundefordringer		352 533	313 740
Andre kortsiktige fordringer		400 896	198 737
Konsernfordringer	4	298 000	
<b>Sum fordringer</b>		<b>1 051 430</b>	<b>512 477</b>
<b>Bankinnskudd, kontanter og lignende</b>			
Bankinnskudd, kontanter o. l.		1 332 429	1 830 499
<b>Sum bankinnskudd, kontanter og lignende</b>		<b>1 332 429</b>	<b>1 830 499</b>
<b>Sum omløpsmidler</b>		<b>2 818 839</b>	<b>2 720 125</b>
<b>SUM EIENDELER</b>		<b>4 043 083</b>	<b>4 243 095</b>
<b>BALANSE - EGENKAPITAL OG GJELD</b>			



<b>Egenkapital</b>			
<b>Innskutt egenkapital</b>			
Aksjekapital	5	100 000	100 000
Beholdning av egne aksjer	5		
<b>Sum innskutt egenkapital</b>		<b>100 000</b>	<b>100 000</b>
<b>Opptjent egenkapital</b>			
Annen egenkapital		2 546 444	1 948 868
<b>Sum opptjent egenkapital</b>		<b>2 546 444</b>	<b>1 948 868</b>
<b>Sum egenkapital</b>		<b>2 646 444</b>	<b>2 048 868</b>
<b>Gjeld</b>			
<b>Langsiktig gjeld</b>			
Utsatt skatt	3		
<b>Annen langsiktig gjeld</b>			
Langsiktig konserngjeld	4		
<b>Sum langsiktig gjeld</b>		<b>0</b>	<b>0</b>
<b>Kortsiktig gjeld</b>			
Leverandørgjeld		287 401	378 027
Betalbar skatt	3	154 628	38 563
Skyldig offentlige avgifter		132 982	126 670
Utbytte			751 402
Kortsiktig konserngjeld	4	240 769	248 598
Annen kortsiktig gjeld		580 859	650 968
<b>Sum kortsiktig gjeld</b>		<b>1 396 639</b>	<b>2 194 227</b>
<b>Sum gjeld</b>		<b>1 396 639</b>	<b>2 194 227</b>
<b>SUM EGENKAPITAL OG GJELD</b>		<b>4 043 083</b>	<b>4 243 095</b>



Organisasjonsnr: 941 545 149  
TANNLEGE HOFF PETERSEN AS

NOTEOPPLYSNINGER - SELSKAP - alle poster oppgitt i hele tall

## Note

Antall årsverk i regnskapsåret  
6.00

<u>Sum</u>	<u>Beløp</u>
------------	--------------

<u>Balanseført verdi 31.12.</u>	<u>Varige driftsmidler</u>	<u>Immaterielle eiend.</u>
---------------------------------	----------------------------	----------------------------

## Konsernregnskap

Morselskapet sitt navn

Forretningskontor for morselskapet

## Begrunnelse for at datterselskap er utelatt fra konsolideringen

<u>Samlet beløp - tilknyttet selskap</u>	<u>Årets</u>	<u>Fjorårets</u>
--	--------------	------------------

<u>Samlet beløp - foretak i samme konsern</u>	<u>Årets</u>	<u>Fjorårets</u>
---	--------------	------------------

<u>Samlet beløp - foretak i samme konsern</u>	<u>Årets</u>	<u>Fjorårets</u>
---	--------------	------------------

<u>Samlet beløp - felles kontrollert virksomhet</u>	<u>Årets</u>	<u>Fjorårets</u>
---	--------------	------------------

<u>Pantstillelse</u>	<u>Beløp</u>
----------------------	--------------

<u>Beholdning av egne aksjer</u>	<u>Antall</u>	<u>Pålydende</u>	<u>Andel av aksjek.</u>
----------------------------------	---------------	------------------	-------------------------



BankID Signing  
Olav Hoff Petersen  
2025-06-25




# Årsregnskap 2024

## Tannlege Hoff Petersen AS

Resultatregnskap  
Balanse  
Noter til regnskapet




Org.nr.: 941 545 149



## RESULTATREGNSKAP

### TANNLEGE HOFF PETERSEN AS


DRIFTSINNEKTER OG DRIFTSKOSTNADER	Note	2024	2023
Salgsinntekt		15 385 957	13 957 970
Annen driftsinntekt		512 993	277 070
<b>Sum driftsinntekter</b>		<b>15 898 950</b>	<b>14 235 040</b>
Varekostnad		1 809 455	1 289 671
Lønnskostnad	1	3 455 839	3 169 103
Avskrivning av driftsmidler og immaterielle eiendeler	2	233 722	241 700
Annen driftskostnad		9 439 075	9 051 505
<b>Sum driftskostnader</b>		<b>14 938 091</b>	<b>13 751 979</b>
<b>Driftsresultat</b>		<b>960 858</b>	<b>483 061</b>
<b>FINANSINNEKTER OG FINANSKOSTNADER</b>			
Annen renteinntekt		32 947	21 301
Annen rentekostnad		833	203
<b>Resultat av finansposter</b>		<b>32 114</b>	<b>21 098</b>
Resultat før skattekostnad		992 972	504 159
Skattekostnad på resultat	3	207 597	142 382
<b>Årsresultat</b>		<b>785 375</b>	<b>361 777</b>
<b>OVERFØRINGER</b>			
Avsatt til utbytte		0	751 402
Avsatt konsernbidrag		187 800	193 906
Avsatt til annen egenkapital		597 575	-583 531
<b>Sum overføringer</b>		<b>785 375</b>	<b>361 777</b>



### BALANSE

#### TANNLEGE HOFF PETERSEN AS

EIENDELER	Note	2024	2023
<b>ANLEGGSMIDLER</b>			
<b>IMMATERIELLE EIENDELER</b>			
Konsesjoner, patenter o.l.	2	77 872	95 480
<b>Sum immaterielle eiendeler</b>		<b>77 872</b>	<b>95 480</b>
<b>VARIGE DRIFTSMIDLER</b>			
Driftsløsøre, inventar o.a. utstyr	2	945 943	1 162 057
<b>Sum varige driftsmidler</b>		<b>945 943</b>	<b>1 162 057</b>
<b>FINANSIELLE ANLEGGSMIDLER</b>			
Andre langsiktige fordringer		200 429	265 433
<b>Sum finansielle anleggsmidler</b>		<b>200 429</b>	<b>265 433</b>
<b>Sum anleggsmidler</b>		<b>1 224 244</b>	<b>1 522 970</b>
<b>OMLØPSMIDLER</b>			
Lager av varer og annen beholdning		434 980	377 149
<b>FORDRINGER</b>			
Kundefordringer		352 533	313 740
Andre kortsiktige fordringer		400 896	198 737
Konsernfordringer	4	298 000	0
<b>Sum fordringer</b>		<b>1 051 430</b>	<b>512 477</b>
<b>INVESTERINGER</b>			
Bankinnskudd, kontanter o.l.		1 332 429	1 830 499
<b>Sum omløpsmidler</b>		<b>2 818 839</b>	<b>2 720 125</b>
<b>Sum eiendeler</b>		<b>4 043 083</b>	<b>4 243 095</b>




## BALANSE

### TANNLEGE HOFF PETERSEN AS

EGENKAPITAL OG GJELD	Note	2024	2023
<b>EGENKAPITAL</b>			
<b>INNSKUTT EGENKAPITAL</b>			
Aksjekapital	5	100 000	100 000
<b>Sum innskutt egenkapital</b>		<b>100 000</b>	<b>100 000</b>
<b>OPPTJENT EGENKAPITAL</b>			
Annen egenkapital		2 546 444	1 948 868
<b>Sum opptjent egenkapital</b>		<b>2 546 444</b>	<b>1 948 868</b>
<b>Sum egenkapital</b>		<b>2 646 444</b>	<b>2 048 868</b>
<b>GJELD</b>			
<b>AVSETNING FOR FORPLIKTELSE</b>			
<b>ANNEN LANGSIKTIG GJELD</b>			
<b>KORTSIKTIG GJELD</b>			
Leverandørgjeld		287 401	378 027
Betalbar skatt	3	154 628	38 563
Skyldig offentlige avgifter		132 982	126 670
Utbytte		0	751 402
Konserngjeld	4	240 769	248 598
Annen kortsiktig gjeld		580 859	650 968
<b>Sum kortsiktig gjeld</b>		<b>1 396 639</b>	<b>2 194 227</b>
<b>Sum gjeld</b>		<b>1 396 639</b>	<b>2 194 227</b>
<b>Sum egenkapital og gjeld</b>		<b>4 043 083</b>	<b>4 243 095</b>

Mosjøen, 25.06.2025  
Styret i Tannlege Hoff Petersen AS

Olav Hoff Petersen  
styreleder/daglig leder



## Regnskapsprinsipper

Årsregnskapet er satt opp i samsvar med regnskapsloven og NRS 8 - God regnskapsskikk for små foretak.

### DRIFTSINNTEKTER

Inntektsføring ved salg av varer skjer på leveringstidspunktet. Tjenester inntektsføres etter hvert som de leveres.

### SKATT

Skattekostnaden i resultatregnskapet omfatter både periodens betalbare skatt og endring i utsatt skatt. Utsatt skatt er beregnet med 22 % på grunnlag av de midlertidige forskjeller som eksisterer mellom regnskapsmessige og skattemessige verdier, samt ligningsmessig underskudd til fremføring ved utgangen av regnskapsåret. Skatteøkende og skattereduserende midlertidige forskjeller som reverserer eller kan reverseres i samme periode er utlignet og nettoført.

### KLASSIFISERING OG VURDERING AV ANLEGGSMIDLER

Anleggsmidler omfatter eiendeler bestemt til varig eie og bruk. Anleggsmidler er vurdert til anskaffelseskost. Varige driftsmidler balanseføres og avskrives over driftsmidlets økonomiske levetid. Avskrivningsperioden for fast eiendom anskaffet etter 2009 er dekomponert i en del som gjelder råbygget og en del som gjelder faste tekniske installasjoner. Varige driftsmidler nedskrives til gjenvinnbart beløp ved verdifall som forventes ikke å være forbigående. Gjenvinnbart beløp er det høyeste av netto salgsverdi og verdi i bruk. Verdi i bruk er nåverdi av fremtidige kontantstrømmer knyttet til eiendelen. Nedskrivningen reverseres når grunnlaget for nedskrivningen ikke lenger er til stede.

### KLASSIFISERING OG VURDERING AV OMLØPSMIDLER


Omløpsmidler og kortsiktig gjeld omfatter normalt poster som forfaller til betaling innen ett år etter balansedagen, samt poster som knytter seg til varekretsløpet. Omløpsmidler vurderes til laveste verdi av anskaffelseskost og virkelig verdi.

### VARER

Varer er vurdert til det laveste av anskaffelseskost og netto salgsverdi.

### FORDRINGER

Kundefordringer og andre fordringer oppføres til pålydende etter fradrag for avsetning til forventet tap. Avsetning til tap gjøres på grunnlag av en individuell vurdering av de enkelte fordringene.



## Note 1 Lønnskostnader og antall årsverk

### LØNNSKOSTNADER

	2024	2023
Lønninger	2 928 211	2 788 647
Arbeidsgiveravgift	167 528	157 655
Pensjonskostnader	155 600	151 785
Andre ytelser	204 500	71 016
<b>Sum</b>	<b>3 455 839</b>	<b>3 169 103</b>

Selskapet har i 2024 sysselsatt 6 årsverk.


## Note 2 Anleggsmidler

	Driftsløse, inventar ol.	Sum
Anskaffelseskost pr. 01.01.24	6 638 730	6 638 730
= <b>Anskaffelseskost 31.12.24</b>	<b>6 638 730</b>	<b>6 638 730</b>
Akkumulerte avskrivninger 31.12.24	5 614 916	5 614 916
= <b>Bokført verdi 31.12.24</b>	<b>1 023 815</b>	<b>1 023 815</b>
Årets ordinære avskrivninger	233 722	233 722
Økonomisk levetid	3-10 år	
Avskrivningsplan	saldo 0%	

## Note 3 Skatt

Årets skattekostnad	2024	2023
Resultatført skatt på ordinært resultat:		
Betalbar skatt	207 597	93 255
Endring i utsatt skattefordel	0	49 127
<b>Skattekostnad ordinært resultat</b>	<b>207 597</b>	<b>142 382</b>
Skattepliktig inntekt:		
Resultat før skatt	992 972	504 159
Permanente forskjeller	760	-28
Endring i midlertidige forskjeller	-50 110	-80 248
Avgitt konsernbidrag	-240 769	-248 598
<b>Skattepliktig inntekt</b>	<b>702 854</b>	<b>175 286</b>
Betalbar skatt i balansen:		
Betalbar skatt på årets resultat	207 597	93 255
Betalbar skatt på avgitt konsernbidrag	-52 969	-54 692
<b>Sum betalbar skatt i balansen</b>	<b>154 628</b>	<b>38 563</b>

Skatteeffekten av midlertidige forskjeller som har gitt opphav til utsatt skatt og utsatte skattefordeler, spesifisert på typer av midlertidige forskjeller



	2024	2023	Endring
Varige driftsmidler	-92 950	-143 059	-50 110
<b>Sum</b>	<b>-92 950</b>	<b>-143 059</b>	<b>-50 110</b>
Inngår ikke i beregningen av utsatt skatt	92 950	143 059	50 110
<b>Utsatt skattefordel (22 %)</b>	<b>0</b>	<b>0</b>	<b>0</b>

I henhold til God regnskapsskikk for små foretak balanseføres ikke utsatt skattefordel.

#### Note 4 Mellomværende med selskap i samme konsern

	2024	2023
<b>Fordringer</b>		
Andre kortsiktige fordringer konsern	298 000	0
<b>Sum</b>	<b>298 000</b>	<b>0</b>
<b>Gjeld</b>		
Annen kortsiktig gjeld konsern	240 769	248 598
<b>Sum</b>	<b>240 769</b>	<b>248 598</b>

Annen kortsiktig gjeld består av konsernbidrag.

#### Note 5 Aksjonærer

##### AKSJEKAPITALEN I TANNLEGE HOFF PETERSEN AS PR. 31.12 BESTÅR AV:

	Antall	Pålydende	Bokført
Ordinære aksjer	50	2 000,0	100 000
<b>Sum</b>	<b>50</b>		<b>100 000</b>

##### EIERSTRUKTUR

De største aksjonærene i % pr. 31.12 var:

	Ordinære	Eierandel	Stemmeandel
Angell Holding AS	50	100,0	100,0



Til generalforsamlingen i Tannlege Hoff Petersen AS

## Uavhengig revisors beretning

### Konklusjon

Vi har revidert årsregnskapet for Tannlege Hoff Petersen AS som består av balanse per 31. desember 2024, resultatregnskap for regnskapsåret avsluttet per denne datoen og noter til årsregnskapet, herunder et sammendrag av viktige regnskapsprinsipper.

Etter vår mening oppfyller årsregnskapet gjeldende lovkrav, og gir årsregnskapet et rettviseende bilde av selskapets finansielle stilling per 31. desember 2024, og av dets resultater for regnskapsåret avsluttet per denne datoen i samsvar med regnskapslovens regler og god regnskapsskikk i Norge.

### Grunnlag for konklusjonen

Vi har gjennomført revisjonen i samsvar med International Standards on Auditing (ISA-ene). Våre oppgaver og plikter i henhold til disse standardene er beskrevet nedenfor under *Revisors oppgaver og plikter ved revisjonen av årsregnskapet*. Vi er uavhengige av selskapet i samsvar med kravene i relevante lover og forskrifter i Norge og International Code of Ethics for Professional Accountants (inkludert internasjonale uavhengighetsstandarder) utstedt av International Ethics Standards Board for Accountants (IESBA-reglene), og vi har overholdt våre øvrige etiske forpliktelser i samsvar med disse kravene. Innhentet revisjonsbevis er etter vår vurdering tilstrekkelig og hensiktsmessig som grunnlag for vår konklusjon.

### Styrets og daglig leders ansvar for årsregnskapet

Styret og daglig leder (ledelsen) er ansvarlige for å utarbeide årsregnskapet og for at det gir et rettviseende bilde i samsvar med regnskapslovens regler og god regnskapsskikk i Norge. Ledelsen er også ansvarlig for slik internkontroll som den finner nødvendig for å kunne utarbeide et årsregnskap som ikke inneholder vesentlig feilinformasjon, verken som følge av misligheter eller utilsiktede feil.

Ved utarbeidelsen av årsregnskapet må ledelsen ta standpunkt til selskapets evne til fortsatt drift og opplyse om forhold av betydning for fortsatt drift. Forutsetningen om fortsatt drift skal legges til grunn for årsregnskapet så lenge det ikke er sannsynlig at virksomheten vil bli avvirket.

### Revisors oppgaver og plikter ved revisjonen av årsregnskapet

Vårt mål er å oppnå betryggende sikkerhet for at årsregnskapet som helhet ikke inneholder vesentlig feilinformasjon, verken som følge av misligheter eller utilsiktede feil, og å avgi en revisjonsberetning som inneholder vår konklusjon. Betryggende sikkerhet er en høy grad av sikkerhet, men ingen garanti for at en revisjon utført i samsvar med ISA-ene, alltid vil avdekke vesentlig feilinformasjon. Feilinformasjon kan oppstå som følge av misligheter eller utilsiktede feil. Feilinformasjon er å anse som vesentlig dersom den enkeltvis eller samlet med rimelighet kan forventes å påvirke de økonomiske beslutningene som brukerne foretar på grunnlag av årsregnskapet. For videre beskrivelse av revisors oppgaver og plikter vises det til: <https://revisorforeningen.no/revisjonsberetninger>

Mosjøen, 30. juni 2025  
**PricewaterhouseCoopers AS**

Silja Eriksen  
Statsautorisert revisor  
(elektronisk signert)

PricewaterhouseCoopers AS, Petter Dass gate 3, Postboks 524, NO-8656 Mosjøen  
T: 02316, org. no.: 987 009 713 MVA, [www.pwc.no](http://www.pwc.no)  
Statsautoriserte revisorer, medlemmer av Den norske Revisorforening og autorisert regnskapsførerselskap



 Securely signed with Brevio

Revisjonsberetning Tannlege Hoff Petersen AS

**Signers:**

<b>Name</b>	<b>Method</b>	<b>Date</b>
Eriksen, Silja	BANKID	2025-07-01 14:30

**This document package contains:**

- Closing page (this page)
- The original document(s)
- The electronic signatures. These are not visible in the document, but are electronically integrated.



This file is sealed with a digital signature.  
The seal is a guarantee for the authenticity  
of the document.