



ÅRSREGNSKAPET FOR REGNSKAPSÅRET 2019 - GENERELL INFORMASJON

Enheten

Organisasjonsnummer: 915 340 016
Organisasjonsform: Aksjeselskap
Foretaksnavn: REIME & LODE AS
Forretningsadresse: Bernervegen 30
4365 NÆRBØ

Regnskapsår

Årsregnskapets periode: 01.01.2019 - 31.12.2019

Konsern

Morselskap i konsern: Nei

Regnskapsregler

Regler for små foretak benyttet: Nei
Benyttet ved utarbeidelsen av årsregnskapet til selskapet: Regnskapslovens alminnelige regler

Årsregnskapet fastsatt av kompetent organ

Bekreftet av representant for selskapet: Ole Nordbø
Dato for fastsettelse av årsregnskapet: 01.04.2020

Grunnlag for avgivelse

År 2019: Årsregnskapet er elektronisk innlevert
År 2018: Tall er hentet fra elektronisk innlevert årsregnskap fra 2019

Det er ikke krav til at årsregnskapet m.v. som sendes til Regnskapsregisteret er undertegnet. Kontrollen på at dette er utført ligger hos revisor/enhetens øverste organ. Sikkerheten ivaretas ved at innsender har rolle/rettighet for innsending av årsregnskapet via Altinn, og ved at det bekreftes at årsregnskapet er fastsatt av kompetent organ.

Brønnøysundregistrene, 11.06.2021



Resultatregnskap

Beløp i: NOK	Note	2019	2018
RESULTATREGNSKAP			
Inntekter			
Salgsinntekter	12	176 108 168	194 730 568
Annen driftsinntekt		740 201	314 679
Sum inntekter		176 848 369	195 045 247
Kostnader			
Varekostnad	13	133 479 671	146 366 315
Lønnskostnad	2	27 541 442	29 725 980
Avskrivning på varige driftsmidler	3	2 302 408	2 072 179
Annen driftskostnad	2, 11	9 408 538	10 159 730
Sum kostnader		172 732 059	188 324 203
Driftsresultat		4 116 310	6 721 044
Finansinntekter og finanskostnader			
Renteinntekt fra foretak i samme konsern	4	258 945	249 437
Annen renteinntekt		11 023	7 514
Annen finansinntekt		331 308	131 402
Sum finansinntekter		601 275	388 354
Annen rentekostnad		2 598 546	1 689 388
Annen finanskostnad		160 694	209 066
Sum finanskostnader		2 759 240	1 898 454
Netto finans		-2 157 964	-1 510 101
Ordinært resultat før skattekostnad		1 958 346	5 210 943
Skattekostnad på ordinært resultat	7	457 968	1 207 835
Ordinært resultat etter skattekostnad		1 500 378	4 003 109
Årsresultat		1 500 378	4 003 109
Årsresultat etter minoritetsinteresser		1 500 378	4 003 109
Totalresultat		1 500 378	4 003 109



Resultatregnskap

Beløp i: NOK	Note	2019	2018
Overføringer og disponeringer			
Konsernbidrag		366 538	348 962
Overført til annen egenkapital		1 133 840	3 654 146
Sum overføringer og disponeringer	9	1 500 378	4 003 109



Balanse

Beløp i: NOK	Note	2019	2018
BALANSE - EIENDELER			
Anleggsmidler			
Immaterielle eiendeler			
Utsatt skattefordel	7		111 153
Sum immaterielle eiendeler			111 153
Varige driftsmidler			
Tomter, bygninger og annen fast eiendom	3, 8	8 919 047	7 711 590
Transportmidler	3, 8	11 543 731	12 825 611
Driftsløsøre, inventar, verktøy og lignende	3, 8	2 078 779	1 870 602
Sum varige driftsmidler		22 541 557	22 407 803
Finansielle anleggsmidler			
Lån til foretak i samme konsern	4, 8, 11	8 507 946	7 426 001
Investeringer i aksjer og andeler		179 891	179 891
Sum finansielle anleggsmidler		8 687 837	7 605 892
Sum anleggsmidler		31 229 394	30 124 849
Omløpsmidler			
Varer			
Sum varer	8, 13	67 111 133	61 374 115
Fordringer			
Kundefordringer	8	3 825 306	4 260 823
Andre kortsiktige fordringer		1 922 941	1 867 353
Konsernfordringer	4, 11		
Sum fordringer		5 748 248	6 128 176
Bankinnskudd, kontanter og lignende			
Bankinnskudd og kontanter	5	988 658	1 065 592
Sum bankinnskudd, kontanter og lignende		988 658	1 065 592
Sum omløpsmidler		73 848 039	68 567 883



Balanse

Beløp i: NOK	Note	2019	2018
SUM EIENDELER		105 077 433	98 692 732
BALANSE - EGENKAPITAL OG GJELD			
Egenkapital			
Innskutt egenkapital			
Aksjekapital	6	200 000	200 000
Ikke registrert aksjekapital	6		
Overkurs		717 706	717 706
Sum innskutt egenkapital		917 706	917 706
Opptjent egenkapital			
Annen egenkapital		15 371 925	14 238 085
Sum opptjent egenkapital		15 371 925	14 238 085
Sum egenkapital	9	16 289 631	15 155 791
Gjeld			
Langsiktig gjeld			
Utsatt skatt	7	4 243	
Sum avsetninger for forpliktelser		4 243	
Annen langsiktig gjeld			
Gjeld til kredittinstitusjoner	8	21 659 068	19 715 193
Øvrig langsiktig gjeld	8	9 303	45 906
Sum annen langsiktig gjeld		21 668 371	19 761 099
Sum langsiktig gjeld		21 672 614	19 761 099
Kortsiktig gjeld			
Gjeld til kredittinstitusjoner	5, 8	31 543 453	26 525 854
Leverandørgjeld		19 391 652	20 788 772
Betalbar skatt	7	239 190	1 078 430
Skyldig offentlige avgifter		4 539 340	4 075 274
Annen kortsiktig gjeld	4	11 401 552	11 307 511
Sum kortsiktig gjeld		67 115 187	63 775 842
Sum gjeld		88 787 801	83 536 941



Balanse

Beløp i: NOK	Note	2019	2018
SUM EGENKAPITAL OG GJELD		105 077 433	98 692 732

Reime & Lode AS

Årsberetning for 2019

Virksomhetens art

Reime & Lode AS (R&L) driver følgende virksomhet:

- Kjøp og salg av nye og brukte biler. (Merkeforhandler for Mitsubishi og Peugeot på Jæren)
- Bilverksted for personbiler, varebiler og bobiler, med merketilhørighet til Mitsubishi, Peugeot, Mercedes Benz og Fiat.
- Utsalg av nye og brukte bobiler. (Merkeforhandler for Rapido, Itineo, Dreamer, Morelo, Frankia og Kabe)
- Esso bensinstasjon, men denne ble nedlagt 31.03.2019.
- Bilberging.
- Servicehall for dekk, oljeskift etc.

Selskapet driver sin virksomhet på Nærbø, Hå kommune.

Fortsatt drift

Årsoppgjøret er avlagt under forutsetning av fortsatt drift. Til grunn for antagelsen ligger selskapets økonomiske situasjon, samt markedsutsiktene fremover.

Arbeidsmiljø og personale

Sykefraværet utgjør 4,5 % av total disponibel arbeidstid. En nedgang i forhold til 2018, da fraværet var 4,9 %.

Det er ikke innmeldt alvorlige arbeidsuhell eller ulykker i løpet av året som har resultert i store materielle eller personskader.

Selskapet har totalt 45 ansatte ved utgangen av året, fordelt på 8 kvinner og 37 menn.

Likestillingssituasjonen er som ellers i bransjen, med et mannsdominert miljø på verkstedene og kvinnedominert på kontor.

Forskning og utvikling

Reime & Lode AS har ingen kostnader til forskning og utvikling.

Ytre miljø

Utslipp fra verksted og servicehaller er innenfor de krav myndigheter stiller. Bedriften har systematisert avfallshåndtering for å minimalisere mengden av restavfall. Metall, plast, papir og oljeprodukter blir kildesortert.

Finansiell risiko

Selskapet er eksponert mot endringer i rentenivået, da selskapets gjeld har flytende rente.

Videre kan endringer i rentenivået påvirke investeringsmulighetene i fremtidige perioder.

Markedsrisiko

Bobiler bestilles i egen regning og for en stor del før sesongen. De kan således være utsatt ved en hurtig etterspørselssvikt.



Kreditrisiko

Risiko for at motparter ikke har økonomisk evne til å oppfylle sine forpliktelser anses lav, da det historisk sett ikke har vært mye tap på fordringer.

Likviditetsrisiko

Likviditeten i selskapet er særlig påvirket av sesongvariasjoner på bobillageret med et større kapitalbehov gjennom vinteren, og en reduksjon etter hvert som salg og leveringer av biler tar til utover våren.

Valutarisiko

Selskapet er moderat sårbart med hensyn til valutakurser. Selskapet importerer biler selv og betaler noen av disse i euro. Dette gjelder både eksponering knyttet til leverandørgjeld og inngåtte kontrakter ved salg av biler.

Covid-19 utbruddet

Covid-19 utbruddet i 2020 har ført til en vesentlig makroøkonomisk usikkerhet. Det er på det nåværende tidspunkt usikkert hvilke effekt utbruddet eventuelt kan få for verdien på selskapets eiendeler, samt påvirkning på selskapets videre drift og kontantstrømmer. Ledelsen har gjort nødvendige tilpasninger for å minimere de ulemper dette medfører.

Årets resultat og disponeringer

Selskapet hadde i 2019 en nedgang i omsetning på 9 % sammenlignet med 2018. Nedgangen i omsetning skyldes i hovedsak nedleggelse av bensinstasjonen. Årets resultat har gått ned sammenlignet med 2018. Hovedårsaken er redusert bruttofortjeneste. Styret er fornøyd med årets resultat. Selskapets egenkapital har steget fra kr 15 155 791 til kr 16 289 631. Relativt sett har det vært en økning i egenkapitalandelen på 0,1 %


Fremtidig utvikling


Våre nybilagentur på bil og bobil har begge lansert nye tidsriktige modeller som gir grunn til optimisme på salgssiden. Dette slår i neste omgang positivt ut på verkstedssiden.


Vi mener at årsregnskapet slik det foreligger gir et rettvise bilde av selskapets økonomiske stilling. Reime & Lode AS gikk med overskudd for året 2019. Styret foreslår følgende disponering av årets resultat i Reime & Lode AS:


Avsatt konsernbidrag	kr 366 538
<u>Til annen egenkapital</u>	<u>kr 1 133 840</u>
Totalt disponert	kr 1 500 378

Nærbø, 01.04.2020


Ole Nordbø (styrets leder)


Nikolai Reime (styremedlem)


Åsulv Salte (daglig leder)


Erik Johan Sæbø (styremedlem)



BDO AS
Luramyrvеien 40
Postboks 1107
4391 Sandnes

Uavhengig revisors beretning

Til generalforsamlingen i Reime & Lode AS

Uttalelse om revisjonen av årsregnskapet

Konklusjon

Vi har revidert årsregnskapet til Reime & Lode AS.

Årsregnskapet består av:

- Balanse per 31. desember 2019
- Resultatregnskap for 2019
- Kontantstrømpstilling for regnskapsåret avsluttet per 31. desember 2019
- Noter til årsregnskapet, herunder et sammendrag av viktige regnskapsprinsipper.

Etter vår mening:

Er årsregnskapet avgitt i samsvar med lov og forskrifter og gir et rettviseende bilde av selskapets finansielle stilling per 31. desember 2019, og av dets resultater og kontantstrømmer for regnskapsåret avsluttet per denne datoen i samsvar med regnskapslovens regler og god regnskapsskikk i Norge.

Grunnlag for konklusjonen

Vi har gjennomført revisjonen i samsvar med lov, forskrift og god revisjonsskikk i Norge, herunder de internasjonale revisjonsstandardene International Standards on Auditing (ISA-ene). Våre oppgaver og plikter i henhold til disse standardene er beskrevet i Revisors oppgaver og plikter ved revisjon av årsregnskapet. Vi er uavhengige av selskapet slik det kreves i lov og forskrift, og har overholdt våre øvrige etiske forpliktelser i samsvar med disse kravene. Etter vår oppfatning er innhentet revisjonsbevis tilstrekkelig og hensiktsmessig som grunnlag for vår konklusjon.

Annen informasjon

Ledelsen er ansvarlig for annen informasjon. Annen informasjon består av årsberetningen.

Vår uttalelse om revisjonen av årsregnskapet dekker ikke annen informasjon, og vi attesterer ikke den andre informasjonen.

I forbindelse med revisjonen av årsregnskapet er det vår oppgave å lese annen informasjon identifisert ovenfor med det formål å vurdere hvorvidt det foreligger vesentlig inkonsistens mellom annen informasjon og årsregnskapet, kunnskap vi har opparbeidet oss under revisjonen, eller hvorvidt den tilsynelatende inneholder vesentlig feilinformasjon.

Dersom vi, på bakgrunn av arbeidet vi har utført, konkluderer med at disse andre opplysningene inneholder vesentlig feilinformasjon, er vi pålagt å uttale oss om dette. Vi har ingenting å rapportere i så henseende.

Styret og daglig leders ansvar for årsregnskapet

Styret og daglig leder (ledelsen) er ansvarlig for å utarbeide årsregnskapet i samsvar med lov og forskrifter, herunder for at det gir et rettviseende bilde i samsvar med regnskapslovens regler og god regnskapsskikk i Norge. Ledelsen er også ansvarlig for slik intern kontroll som den finner nødvendig



for å kunne utarbeide et årsregnskap som ikke inneholder vesentlig feilinformasjon, verken som følge av misligheter eller utilsiktede feil.

Ved utarbeidelsen av årsregnskapet må ledelsen ta standpunkt til selskapets evne til fortsatt drift og opplyse om forhold av betydning for fortsatt drift. Forutsetningen om fortsatt drift skal legges til grunn for årsregnskapet så lenge det ikke er sannsynlig at virksomheten vil bli avviklet.

Revisors oppgaver og plikter ved revisjonen av årsregnskapet

Vårt mål er å oppnå betryggende sikkerhet for at årsregnskapet som helhet ikke inneholder vesentlig feilinformasjon, verken som følge av misligheter eller utilsiktede feil, og å avgi en revisjonsberetning som inneholder vår konklusjon. Betryggende sikkerhet er en høy grad av sikkerhet, men ingen garanti for at en revisjon utført i samsvar med lov, forskrift og god revisjonsskikk i Norge, herunder ISA-ene, alltid vil avdekke vesentlig feilinformasjon som eksisterer. Feilinformasjon kan oppstå som følge av misligheter eller utilsiktede feil. Feilinformasjon blir vurdert som vesentlig dersom den enkeltvis eller samlet med rimelighet kan forventes å påvirke økonomiske beslutninger som brukerne foretar basert på årsregnskapet.

For videre beskrivelse av revisors oppgaver og plikter vises det til:

<https://revisorforeningen.no/revisjonsberetninger>

Uttalelse om andre lovmessige krav

Konklusjon om årsberetningen

Basert på vår revisjon av årsregnskapet som beskrevet ovenfor, mener vi at opplysningene i årsberetningen om årsregnskapet, forutsetningen om fortsatt drift og forslaget til anvendelse av overskuddet er konsistente med årsregnskapet og i samsvar med lov og forskrifter.

Konklusjon om registrering og dokumentasjon

Basert på vår revisjon av årsregnskapet som beskrevet ovenfor, og kontrollhandlinger vi har funnet nødvendig i henhold til internasjonal standard for attestasjonsoppdrag (ISAE) 3000 «Attestasjonsoppdrag som ikke er revisjon eller forenklet revisorkontroll av historisk finansiell informasjon», mener vi at ledelsen har oppfylt sin plikt til å sørge for ordentlig og oversiktlig registrering og dokumentasjon av selskapets regnskapsopplysninger i samsvar med lov og god bokføringskikk i Norge.

BDO AS

Asbjørn Wathne
registrert revisor
(elektronisk signert)



PENNEO

Signaturene i dette dokumentet er juridisk bindende. Dokument signert med "Penneo™ - sikker digital signatur".
De signerende parter sin identitet er registrert, og er listet nedenfor.

"Med min signatur bekrefter jeg alle datoer og innholdet i dette dokument."

Asbjørn Wathne

Partner

Serienummer: 9578-5997-4-586783

IP: 188.95.xxx.xxx

2020-04-03 06:56:43Z



Penneo Dokumentnøkkel: HYGTO-W72HC-TCSYL-C2T8I-Z7EXO-SESFK

Dokumentet er signert digitalt, med **Penneo.com**. Alle digitale signatur-data i dokumentet er sikret og validert av den datamaskin-utregnede hash-verdien av det opprinnelige dokument. Dokumentet er låst og tids-stemplet med et sertifikat fra en betrodd tredjepart. All kryptografisk bevis er integrert i denne PDF, for fremtidig validering (hvis nødvendig).

Hvordan bekrefter at dette dokumentet er originalen?

Dokumentet er beskyttet av ett Adobe CDS sertifikat. Når du åpner dokumentet i

Adobe Reader, skal du kunne se at dokumentet er sertifisert av **Penneo e-signature service <penneo@penneo.com>**. Dette garanterer at innholdet i dokumentet ikke har blitt endret.

Det er lett å kontrollere de kryptografiske beviser som er lokalisert inne i dokumentet, med Penneo validator - <https://penneo.com/validate>



Årsregnskap 2019 Reime & Lode AS

Organisasjonsnr: 915 340 016



Resultatregnskap

Reime & Lode AS

	Note	2019	2018
Driftsinntekter og driftskostnader			
Salgsinntekter	12	176 108 168	194 730 568
Annen driftsinntekt		740 201	314 679
Sum driftsinntekter		176 848 369	195 045 247
Varekostnad	13	133 479 671	146 366 315
Lønnskostnad	2	27 541 442	29 725 980
Avskrivning på varige driftsmidler	3	2 302 408	2 072 179
Annen driftskostnad	2, 11	9 408 538	10 159 730
Sum driftskostnader		172 732 059	188 324 203
Driftsresultat		4 116 310	6 721 044
Finansinntekter og finanskostnader			
Renteinntekt fra foretak i samme konsern	4	258 945	249 437
Renteinntekt		11 023	7 514
Annen finansinntekt		331 308	131 402
Rentekostnad		2 598 546	1 689 388
Annen finanskostnad		160 694	209 066
Resultat av finansposter		-2 157 964	-1 510 101
Ordinært resultat før skattekostnad		1 958 346	5 210 943
Skattekostnad på ordinært resultat	7	457 968	1 207 835
Årsresultat		1 500 378	4 003 109
Overføringer			
Avsatt konsernbidrag		366 538	348 962
Overført til annen egenkapital		1 133 840	3 654 146
Sum overføringer	9	1 500 378	4 003 109



Balanse Reime & Lode AS

EIENDELER	Note	2019	2018
Anleggsmidler			
Immaterielle eiendeler			
Utsatt skattefordel	7	0	111 153
Sum immaterielle eiendeler		<u>0</u>	<u>111 153</u>
Varige driftsmidler			
Tomter, bygninger og annen fast eiendom	3, 8	8 919 047	7 711 590
Transportmidler	3, 8	11 543 731	12 825 611
Driftsløsøre, inventar, verktøy og lignende	3, 8	2 078 779	1 870 602
Sum varige driftsmidler		<u>22 541 557</u>	<u>22 407 803</u>
Finansielle anleggsmidler			
Lån til foretak i samme konsern	4, 8, 11	8 507 946	7 426 001
Investeringer i aksjer og andeler		179 891	179 891
Sum finansielle anleggsmidler		<u>8 687 837</u>	<u>7 605 892</u>
Sum anleggsmidler		<u>31 229 394</u>	<u>30 124 849</u>
Omløpsmidler			
Varer	8, 13	67 111 133	61 374 115
Fordringer			
Kundefordringer	8	3 825 306	4 260 823
Andre kortsiktige fordringer		1 922 941	1 867 353
Sum fordringer		<u>5 748 248</u>	<u>6 128 176</u>
Bankinnskudd og kontanter	5	988 658	1 065 592
Sum omløpsmidler		<u>73 848 039</u>	<u>68 567 883</u>
SUM EIENDELER		<u>105 077 433</u>	<u>98 692 732</u>



Balanse Reime & Lode AS

EGENKAPITAL OG GJELD	Note	2019	2018
Egenkapital			
Innskutt egenkapital			
Aksjekapital	6	200 000	200 000
Annen innskutt egenkapital		717 706	717 706
Sum innskutt egenkapital		917 706	917 706
Opptjent egenkapital			
Annen egenkapital		15 371 925	14 238 085
Sum opptjent egenkapital		15 371 925	14 238 085
Sum egenkapital	9	16 289 631	15 155 791
Gjeld			
Utsatt skatt	7	4 243	0
Sum avsetning for forpliktelser		4 243	0
Annen langsiktig gjeld			
Gjeld til kredittinstitusjoner	8	21 659 068	19 715 193
Øvrig langsiktig gjeld	8	9 303	45 906
Sum annen langsiktig gjeld		21 668 371	19 761 099
Kortsiktig gjeld			
Gjeld til kredittinstitusjoner	5, 8	31 543 453	26 525 854
Leverandørgjeld		19 391 652	20 788 772
Betalbar skatt	7	239 190	1 078 430
Skyldig offentlige avgifter		4 539 340	4 075 274
Annen kortsiktig gjeld	4	11 401 552	11 307 511
Sum kortsiktig gjeld		67 115 187	63 775 842
Sum gjeld		88 787 801	83 536 941
SUM EGENKAPITAL OG GJELD		105 077 433	98 692 732

Nærbø, den _____
Styret i Reime & Lode AS

Ole Nordbø
styreleder

Erik Johan Sæbø
styremedlem

Nikolai Reime
styremedlem

Åsulv Salte
daglig leder



Indirekte kontantstrøm

Reime & Lode AS

	Note	2019	2018
Kontantstrømmer fra operasjonelle aktiviteter			
Resultat før skattekostnad		1 958 346	5 210 943
Periodens betalte skatt		-1 078 430	-1 351 835
Tap/gevinst ved salg av anleggsmidler		-11 173	-8 000
Ordinære avskrivninger		2 302 408	2 072 179
Endring i varelager		-5 737 018	-18 573 378
Endring i kundefordringer		435 517	133 156
Endring i leverandørgjeld		-1 397 121	394 311
Endring i andre tidsavgrensningsposter		493 548	2 264 207
Netto kontantstrøm fra operasjonelle aktiviteter		-3 033 924	-9 858 418
Kontantstrømmer fra investeringsaktiviteter			
Innbetalinger ved salg av varige driftsmidler		6 424 720	5 620 520
Utbetalinger ved kjøp av varige driftsmidler		-8 851 910	-11 686 949
Netto kontantstrøm fra investeringsaktiviteter		-2 427 190	-6 066 429
Kontantstrømmer fra finansieringsaktiviteter			
Innbetalinger/utbetalinger av gjeld til finansinstitusjoner		6 936 044	17 630 845
Endring i fordring morselskap		-1 081 945	-1 613 231
Netto kontantstrøm fra finansieringsaktiviteter		5 854 099	16 017 614
Netto endring i kontanter og kontantekvivalenter		392 985	92 767
Beh. av kont. og kontantekvivalenter ved per. begynne		1 065 592	972 825
Beh. av kont. og kontantekvivalenter ved per. slutt		1 458 578	1 065 592



Noter til regnskapet 2019

Note 1 Regnskapsprinsipper

Årsregnskapet er satt opp i samsvar med regnskapsloven. Det er utarbeidet etter norske regnskapsstandarder. Forutsetning om fortsatt drift er lagt til grunn ved utarbeidelsen.

Selskapet inngår i Reime Holding AS konsernet. Konsernregnskapet kan fås utlevert hos morselskapet Reime Holding AS.

Driftsinntekter og kostnader

Inntektsføring skjer etter opptjeningsprinsippet som normalt vil være leveringstidspunktet for varer og tjenester. Kostnader medtas etter sammenstillingsprinsippet, dvs. at kostnader medtas i samme periode som tilhørende inntekter inntektsføres.

Hovedregel for vurdering og klassifisering av eiendeler og gjeld

Eiendeler bestemt til varig eie eller bruk er klassifisert som anleggsmidler. Andre eiendeler er klassifisert som omløpsmidler. Fordringer som skal tilbakebetales innen ett år, er uansett klassifisert som omløpsmidler. Ved klassifisering av kortsiktig og langsiktig gjeld er analoge kriterier lagt til grunn.

Anleggsmidler vurderes til anskaffelseskost, men nedskrives til virkelig verdi når verdifallet forventes ikke å være forbigående. Anleggsmidler med begrenset økonomisk levetid avskrives etter en fornuftig avskrivningsplan. Langsiktig og kortsiktig gjeld balanseføres til nominelt mottatt beløp på etableringstidspunktet. Omløpsmidler vurderes til laveste av anskaffelseskost og virkelig verdi.

Varige driftsmidler

Varige driftsmidler avskrives over forventet økonomisk levetid. Avskrivningene er som hovedregel fordelt lineært over antatt økonomisk levetid.

Andre anleggsaksjer

Anleggsaksjer er vurdert til historisk kostpris nedskrevet til virkelig verdi ved verdifall som ikke forventes å være forbigående.

Varer

Varer er vurdert til laveste av kostpris og netto salgspris.

Fordringer

Kundefordringer og andre fordringer oppføres til pålydende etter fradrag for avsetning til forventet tap. Avsetning til tap gjøres på grunnlag av en individuell vurdering av de enkelte fordringene. I tillegg gjøres det for øvrige kundefordringer en uspesifisert avsetning for å dekke antatt tap.

Valuta

Pengeposter i utenlandsk valuta er vurdert til balansedagens kurs.

Pensjonsforpliktelser

Pensjonsordninger er finansiert via sikrede ordninger og er ikke balanseført. Pensjonspremien anses som pensjonskostnad og klassifiseres sammen med lønnskostnader.

Garantier, servicearbeid og reklamasjoner

Det er avsatt til forventede garantikostnader. Garantia avsetningen er i balansen oppført under annen kortsiktig gjeld.

Skatt

Skattene kostnadsføres når de påløper, dvs. at skattekostnaden er knyttet til det regnskapsmessige resultat før skatter. Skattekostnaden består av betalbar skatt og endring i utsatt skatt. Utsatt skatt i balansen beregnes på grunnlag av midlertidige forskjeller mellom regnskapsmessige og skattemessige verdier. Årsaken til at utsatt skatt/skattefordel oppstår, er ulik periodisering av det regnskapsmessige og det skattemessige resultatet.

Kontanstrømoppstilling

Kontanstrømoppstillingen utarbeides etter den indirekte metoden.

Reime & Lode AS



Noter til regnskapet 2019

Note 2 Lønnskostnader, antall ansatte, godtgjørelser, lån til ansatte m.m.

Lønnskostnader	2019	2018
Lønninger	22 788 233	24 542 372
Arbeidsgiveravgift	3 513 323	3 639 587
Pensjonskostnader	875 687	944 374
Andre ytelser	364 199	599 647
Sum	27 541 442	29 725 980

Antall årsverk: 43 50

Ytelser til ledende personer	Daglig leder	Styret
Lønn	1 089 857	0
Annen godtgjørelse	452 218	115 000

Obligatorisk tjenstepensjon

Selskapet er pliktig å ha tjenstepensjonsordning etter lov om obligatorisk tjenstepensjon. Selskapets pensjonsordninger tilfredsstiller kravene i denne loven.

Revisor

Kostnadsført revisjonshonorar for 2019 utgjør kr 123 000.
I tillegg kommer honorar for andre tjenester med kr 31 500.

Note 3 Anleggsmidler

	Bygninger og tomter	Transportmidler	Driftsløsøre, inventar ol.	Sum
Anskaffelseskost pr. 01.01.19	16 829 878	15 436 524	10 568 759	42 835 161
+ Tilgang kjøpte anleggsmidler	1 533 985	6 511 050	806 875	8 851 910
- Avgang i året	138 418	7 367 708	2 161 210	9 667 336
= Anskaffelseskost 31.12.19	18 225 445	14 579 866	9 214 424	42 019 735
Akkumulerte avskrivninger 31.12.19	9 306 398	3 036 135	7 135 646	19 478 179
= Bokført verdi 31.12.19	8 919 047	11 543 731	2 078 778	22 541 556
Årets ordinære avskrivninger	326 529	1 544 980	430 900	2 302 409
Økonomisk levetid	10-30 år	5 år	3-10 år	



Noter til regnskapet 2019

Note 4 Konsernmellomværende

Fordringer og gjeld til konsernselskaper inngår med følgende beløp i regnskapspostene:

Fordring	2019	2018
Lån til foretak i samme konsern	8 507 946	7 426 001
Sum fordringer	8 507 946	7 426 001
Gjeld	2019	2018
Skyldig konsernbidrag	469 920	0
Sum gjeld	469 920	0

Note 5 Bankinnskudd, trekkrettigheter

	2019	2018
Bundne bankinnskudd		
Skattetrekksmidler	957 474	1 009 591
Bevilgede trekkrettigheter		
Kassekreditt	15 000 000	10 000 000

Note 6 Aksjonærer

Aksjekapitalen i Reime & Lode AS pr. 31.12 består av:

	Antall	Pålydende	Bokført
Ordinære aksjer	200	1 000,00	200 000
Sum	200		200 000

Eierstruktur

De største aksjonærene i % pr. 31.12 var:

	Ordinære	Eierandel	Stemmeandel
Reime Holding AS	200	100,0	100,0
Totalt antall aksjer	200	100,0	100,0

Styremedlem Nikolai Reime eier 100 % av Reime Holding AS.



Noter til regnskapet 2019

Note 7 Skatt

Årets skattekostnad	2019	2018
Resultatført skatt på ordinært resultat:		
Betalbar skatt	342 572	1 182 666
Endring i utsatt skatt	115 396	25 169
Skattekostnad ordinært resultat	457 968	1 207 835
Skattepliktig inntekt:		
Ordinært resultat før skatt	1 958 346	5 210 943
Permanente forskjeller	123 329	18 542
Endring i midlertidige forskjeller	-524 530	-87 461
Avgitt konsernbidrag	-469 920	-453 198
Skattepliktig inntekt	1 087 225	4 688 827
Betalbar skatt i balansen:		
Betalbar skatt på årets resultat	342 572	1 182 666
Betalbar skatt på avgitt konsernbidrag	-103 382	-104 236
Sum betalbar skatt i balansen	239 190	1 078 430

Skatteeffekten av midlertidige forskjeller som har gitt opphav til utsatt skatt og utsatte skattefordeler, spesifisert på typer av midlertidige forskjeller:

	2019	2018	Endring
Varige driftsmidler	2 834 874	2 575 348	-259 527
Varebeholdning	-984 052	-1 472 012	-487 960
Fordringer	-120 000	-234 568	-114 568
Balanseførte leieavtaler	149 347	163 024	13 677
Gevinst - og tapskonto	1 144 117	1 444 965	300 848
Avsetninger mv	-3 005 000	-2 982 000	23 000
Sum	19 286	-505 244	-524 530
Utsatt skatt / skattefordel (22 %)	4 243	-111 154	-115 397
Effekt av endring av skattesats		5 052	



Noter til regnskapet 2019

Note 8 Fordring, gjeld og garantiforpliktelser

Fordringer med forfall senere enn 1 år	2019	2018
Lån til foretak i samme konsern	8 507 946	7 426 001
Andre fordringer	0	0
Gjeld som forfaller senere enn 5 år etter regnskapsårets slutt		
Gjeld til kredittinstitusjoner	0	4 866 794
Gjeld sikret ved pant		
Langsiktig gjeld til kredittinstitusjoner	21 668 371	19 761 099
Kortsiktig gjeld til kredittinstitusjoner	31 543 453	26 525 854
<i>Kortsiktig gjeld, herav kassekreditt</i>	<i>9 132 313</i>	<i>8 004 318</i>
Sum	53 211 825	46 286 953
Bokført verdi av pantsatte eiendeler		
Tomter, bygninger og annen fast eiendom	8 919 047	7 711 590
Driftsløsøre, inventar, verktøy, kontormaskiner o.l.	13 622 510	14 696 213
Varelager	67 111 133	61 374 115
Kundefordringer	3 825 306	4 260 823
Sum	93 477 996	88 042 741

Langsiktig gjeld til kredittinstitusjoner forfaller innen 5 år. Lånet vil bli reforhandlet før hovedforfall.

Note 9 Egenkapitalendring

	Aksje- kapital	Annen innskutt egenkapital	Annen egenkapital	Sum
Egenkapital 1.1.	200 000	717 706	14 238 085	15 155 791
Avgitt konsernbidrag			-366 538	-366 538
+/- Årets resultat			1 500 378	1 500 378
Egenkapital 31.12.	200 000	717 706	15 371 925	16 289 631

Note 10 Gjenkjøpsforpliktelser

Det er inngått gjenkjøpsforpliktelser med leasingselskaper for totalt 80 biler:

<u>Gjenkjøpsdato i</u>	<u>Antall biler</u>	<u>Forpliktelse</u>
2020	10	1 547 964
2021	39	7 219 887
2022	30	5 216 117
2023	7	1 425 000
2024	10	861 888
Sum gjenkjøpsforpliktelse	96	16 270 856



Noter til regnskapet 2019

Note 11 Nærstående parter

Selskapet leier lokaler fra søsterselskapet, Reime & Lode Eiendom AS. Avtalt årsleie er 800 000. Fra 01.10.2019 er årsleien endret til kr 1 750 000 etter utvidelse av lokaler. Selskapet har mellomværende mot morselskap og søsterselskap. Mellomværende blir renteberegnet i henhold til låneavtaler. Viser til note 4.

Note 12 Salgsinntekter

Alle salgsinntekter er knyttet til bilsalg, og salg av bilrelaterte varer og tjenester. Alt salg skjer i Norge.

Note 13 Varer

	2019	2018
Innkjøpte handelsvarer	67 111 133	61 374 115
Sum	67 111 133	61 374 115
Varebeholdning vurdert til anskaffelseskost	68 095 185	62 846 127
Varebeholdning vurdert til virkelig verdi	67 111 133	61 374 115
Ukuransnedskrivning	984 052	1 472 012

Note 14 Hendelser etter balansedagen

Covid-19 utbruddet i 2020 har ført til en vesentlig makroøkonomisk usikkerhet. Det er på nåværende tidspunkt usikkert hvilken effekt utbruddet eventuelt kan få for verdien på selskapets eiendeler, samt påvirkning på selskapets videre drift og kontantstrømmer. Ledelsen har gjort nødvendige tilpasninger for å minimere de ulemper dette medfører. Det har ikke vært andre hendelser etter balansedagen med konsekvenser for regnskapet 2019.