



ÅRSREGNSKAPET FOR REGNSKAPSÅRET 2020 - GENERELL INFORMASJON

Enheten

Organisasjonsnummer: 930 901 539
Organisasjonsform: Aksjeselskap
Foretaksnavn: KORSBAKKEN BAD AS
Forretningsadresse: Hasleveien 28
0571 OSLO

Regnskapsår

Årsregnskapets periode: 01.01.2020 - 31.12.2020

Konsern

Morselskap i konsern: Nei

Regnskapsregler

Regler for små foretak benyttet: Ja
Benyttet ved utarbeidelsen av årsregnskapet til selskapet: Regnskapslovens alminnelige regler

Årsregnskapet fastsatt av kompetent organ

Bekreftet av representant for selskapet: Arne Korsbakken
Dato for fastsettelse av årsregnskapet: 14.06.2021

Grunnlag for avgivelse

År 2020: Årsregnskapet er elektronisk innlevert
År 2019: Tall er hentet fra elektronisk innlevert årsregnskap fra 2020

Det er ikke krav til at årsregnskapet m.v. som sendes til Regnskapsregisteret er undertegnet. Kontrollen på at dette er utført ligger hos revisor/enhetens øverste organ. Sikkerheten ivaretas ved at innsender har rolle/rettighet for innsending av årsregnskapet via Altinn, og ved at det bekreftes at årsregnskapet er fastsatt av kompetent organ.

Brønnøysundregistrene, 21.06.2022



Resultatregnskap

Beløp i: NOK	Note	2020	2019
RESULTATREGNSKAP			
Inntekter			
Salgsinntekt		92 348 849	88 689 441
Annen driftsinntekt	10	1 127 694	
Sum inntekter		93 476 542	88 689 441
Kostnader			
Varekostnad	4	49 916 905	49 319 632
Lønnskostnad	2	9 696 467	9 900 393
Avskrivning av driftsmidler og immaterielle eiendeler	3	8 668	
Annen driftskostnad	2	26 807 416	25 521 478
Sum kostnader		86 429 456	84 741 504
Driftsresultat		7 047 086	3 947 937
Finansinntekter og finanskostnader			
Annen renteinntekt		66	9 598
Sum finansinntekter		66	9 598
Rentekostnad til foretak i samme konsern		150 545	169 960
Annen rentekostnad		34 794	91 731
Annen finanskostnad		2 022 235	1 163 123
Sum finanskostnader		2 207 575	1 424 814
Netto finans		-2 207 509	-1 415 216
Ordinært resultat før skattekostnad		4 839 578	2 532 721
Skattekostnad på ordinært resultat	8	1 066 847	563 341
Ordinært resultat etter skattekostnad		3 772 731	1 969 380
Årsresultat		3 772 731	1 969 380
Årsresultat etter minoritetsinteresser		3 772 731	1 969 380
Totalresultat		3 772 731	1 969 380



Resultatregnskap

Beløp i: NOK	Note	2020	2019
Overføringer og disponeringer			
Ordinært utbytte		2 000 000	
Avsatt til annen egenkapital		1 772 731	1 969 380
Sum overføringer og disponeringer	7	3 772 731	1 969 380



Balanse

Beløp i: NOK	Note	2020	2019
BALANSE - EIENDELER			
Anleggsmidler			
Immaterielle eiendeler			
Utsatt skattefordel	8	146 148	86 153
Sum immaterielle eiendeler		146 148	86 153
Varige driftsmidler			
Tomter, bygninger o.a. fast eiendom	3		
Maskiner og anlegg	3		
Driftsløsøre, inventar o.a. utstyr	3	19 718	
Sum varige driftsmidler		19 718	
Sum anleggsmidler		165 866	86 153
Omløpsmidler			
Varer			
Lager av varer og annen beholdning	4	12 345 717	12 248 740
Sum varer		12 345 717	12 248 740
Fordringer			
Kundefordringer		12 670 496	11 990 924
Andre kortsiktige fordringer		427 781	687 484
Konsernfordringer		504 928	
Sum fordringer		13 603 205	12 678 408
Bankinnskudd, kontanter og lignende			
Bankinnskudd, kontanter o.l.	5	11 725 474	8 209 032
Sum bankinnskudd, kontanter og lignende		11 725 474	8 209 032
Sum omløpsmidler		37 674 396	33 136 181
SUM EIENDELER		37 840 262	33 222 334

BALANSE - EGENKAPITAL OG GJELD



Balanse

Beløp i: NOK	Note	2020	2019
Egenkapital			
Innskutt egenkapital			
Aksjekapital	6, 7	1 000 000	1 000 000
Beholdning av egne aksjer	6, 7		
Overkurs	7		
Annen innskutt egenkapital	7		
Sum innskutt egenkapital		1 000 000	1 000 000
Opptjent egenkapital			
Annen egenkapital	7	11 044 571	9 271 840
Udekket tap	7		
Sum opptjent egenkapital		11 044 571	9 271 840
Sum egenkapital		12 044 571	10 271 840
Gjeld			
Langsiktig gjeld			
Utsatt skatt	8		
Annen langsiktig gjeld			
Langsiktig konserngjeld		150 545	4 437 572
Sum annen langsiktig gjeld		150 545	4 437 572
Sum langsiktig gjeld		150 545	4 437 572
Kortsiktig gjeld			
Gjeld til kredittinstitusjoner		1 290 538	371 838
Leverandørgjeld		15 098 729	12 876 120
Betalbar skatt	8	1 126 842	573 989
Skyldig offentlige avgifter		4 094 490	3 087 485
Utbytte		2 000 000	
Annen kortsiktig gjeld		2 034 547	1 603 490
Sum kortsiktig gjeld		25 645 146	18 512 922
Sum gjeld		25 795 692	22 950 494
SUM EGENKAPITAL OG GJELD		37 840 262	33 222 334



Brønnøysundregistrene

ÅRSREGNSKAP FOR REGNSKAPSÅRET 2020 - GENERELL INFORMASJON

Journalnummer: 2021 435508

Enheten

Organisasjonsnummer: 930 901 539
Organisasjonsform: Aksjeselskap
Foretaksnavn: KORSBAKKEN BAD AS
Forretningsadresse: Hasleveien 28
0571 OSLO

Regnskapsår

Årsregnskapets periode: 01.01.2020 - 31.12.2020

Konsern

Morselskap i konsern: Nei

Regnskapsregler

Regler for små foretak benyttet: Ja
Benyttet ved utarbeidelsen av
årsregnskapet til selskapet: Regnskapslovens alminnelige regler

Årsregnskapet fastsatt av kompetent organ

Bekreftet av representant for selskapet: Arne Korsbakken
Dato for fastsettelse av årsregnskapet: 14.06.2021

Grunnlag for avgivelse

År 2020: Årsregnskap er elektronisk innlevert.
År 2019: Tall er hentet fra elektronisk innlevert årsregnskap fra 2020.

Det er ikke krav til at årsregnskapet m.v. som sendes til Regnskapsregisteret er undertegnet. Kontrollen på at dette er utført ligger hos revisor/enhetens øverste organ. Sikkerheten ivaretas ved at innsender har rolle/rettighet for innsending av årsregnskapet via Altinn, og ved at det bekreftes at årsregnskapet er fastsatt av kompetent organ.

Brønnøysundregistrene, 03.07.2021



Organisasjonsnr: 930 901 539
KORSBAKKEN BAD AS

RESULTATREGNSKAP

Beløp i: NOK	Note	2020	2019
RESULTATREGNSKAP			
Inntekter			
Salgsinntekt		92 348 849	88 689 441
Annen driftsinntekt	10	1 127 694	
Sum inntekter		93 476 542	88 689 441
Kostnader			
Varekostnad	4	49 916 905	49 319 632
Lønnskostnad	2	9 696 467	9 900 393
Avskrivning av driftsmidler og immaterielle eiendeler	3	8 668	
Annen driftskostnad	2	26 807 416	25 521 478
Sum kostnader		86 429 456	84 741 504
Driftsresultat		7 047 086	3 947 937
Finansinntekter og finanskostnader			
Annen renteinntekt		66	9 598
Sum finansinntekter		66	9 598
Rentekostnad til foretak i samme konsern		150 545	169 960
Annen rentekostnad		34 794	91 731
Annen finanskostnad		2 022 235	1 163 123
Sum finanskostnader		2 207 575	1 424 814
Netto finans		-2 207 509	-1 415 216
Ordinært resultat før skattekostnad			
Skattekostnad på ordinært resultat	8	1 066 847	563 341
Ordinært resultat etter skattekostnad		3 772 731	1 969 380
Årsresultat		3 772 731	1 969 380
Årsresultat etter minoritetsinteresser		3 772 731	1 969 380
Totalresultat		3 772 731	1 969 380
Overføringer og disponeringer			
Ordinært utbytte		2 000 000	
Avsatt til annen egenkapital		1 772 731	1 969 380



Sum overføringer og disponeringer	7	3 772 731	1 969 380
--------------------------------------	---	-----------	-----------



Organisasjonsnr: 930 901 539
KORSBAKKEN BAD AS

BALANSE

Beløp i: NOK	Note	2020	2019
BALANSE - EIENDELER			
Anleggsmidler			
Immaterielle eiendeler			
Utsatt skattefordel	8	146 148	86 153
Sum immaterielle eiendeler		146 148	86 153
Varige driftsmidler			
Tomter, bygninger o.a. fast eiendom	3		
Maskiner og anlegg	3		
Driftsløsøre, inventar o. a. utstyr	3	19 718	
Sum varige driftsmidler		19 718	
Sum anleggsmidler		165 866	86 153
Omløpsmidler			
Varer			
Lager av varer og annen beholdning	4	12 345 717	12 248 740
Sum varer		12 345 717	12 248 740
Fordringer			
Kundefordringer		12 670 496	11 990 924
Andre kortsiktige fordringer		427 781	687 484
Konsernfordringer		504 928	
Sum fordringer		13 603 205	12 678 408
Bankinnskudd, kontanter og lignende			
Bankinnskudd, kontanter o. l.	5	11 725 474	8 209 032
Sum bankinnskudd, kontanter og lignende		11 725 474	8 209 032
Sum omløpsmidler		37 674 396	33 136 181
SUM EIENDELER		37 840 262	33 222 334
BALANSE - EGENKAPITAL OG GJELD			
Egenkapital			
Innskutt egenkapital			
Aksjekapital	6, 7	1 000 000	1 000 000
Beholdning av egne aksjer	6, 7		
Overkurs	7		



Annen innskutt egenkapital	7		
Sum innskutt egenkapital		1 000 000	1 000 000
Opptjent egenkapital			
Annen egenkapital	7	11 044 571	9 271 840
Udekket tap	7		
Sum opptjent egenkapital		11 044 571	9 271 840
Sum egenkapital		12 044 571	10 271 840
Gjeld			
Langsiktig gjeld			
Utsatt skatt	8		
Annen langsiktig gjeld			
Langsiktig konserngjeld		150 545	4 437 572
Sum annen langsiktig gjeld		150 545	4 437 572
Sum langsiktig gjeld		150 545	4 437 572
Kortsiktig gjeld			
Gjeld til			
kredittinstitusjoner		1 290 538	371 838
Leverandørgjeld		15 098 729	12 876 120
Betalbar skatt	8	1 126 842	573 989
Skyldig offentlige avgifter		4 094 490	3 087 485
Utbytte		2 000 000	
Annen kortsiktig gjeld		2 034 547	1 603 490
Sum kortsiktig gjeld		25 645 146	18 512 922
Sum gjeld		25 795 692	22 950 494
SUM EGENKAPITAL OG GJELD		37 840 262	33 222 334



Organisasjonsnr: 930 901 539
KORSBAKKEN BAD AS

NOTEOPPLYSNINGER - SELSKAP - alle poster oppgitt i hele tall

Note

Antall aksjer og aksjeeiere

<u>Aksjeklasse</u>	<u>Ant. aksjer</u>	<u>Pålydende</u>	<u>Bokført verdi</u>
Ordinære aksjer	500.00	2000.00	1000000.00

<u>Aksjeeiere - fritekst</u>	<u>Antall</u>	<u>Eierandel</u>	<u>Aksjeklasse</u>
Korsbakken Invest AS	500.00	100.00%	Ordinære aksjer

<u>Sum</u>	<u>Sum antall</u>	<u>Sum eierandel</u>	
	500.00	100.00%	

Note

2

Ytelser til ledende personer

Ytelser til daglig leder

<u>Ytelser</u>	<u>Lønn</u>	<u>Pensj.forpl.</u>	<u>Andre godtgj.</u>
	881910.00	14719.00	13557.00

Note

2

Ytelser til andre ledende personer

Note

Antall årsverk i regnskapsåret

Virksomheten har hatt følgende antall årsverk:
0.00

Note

2

Lån og sikkerhetsstillelse til ledende personer og aksjeeiere

Er det gitt lån eller sikkerhetsstillelse til ledende personer: Nei



BDO AS
Munkedamsveien 45
Postboks 1704 Vika
0121 Oslo

Uavhengig revisors beretning

Til generalforsamlingen i Korsbakken Bad AS

Uttalelse om revisjonen av årsregnskapet

Konklusjon

Vi har revidert årsregnskapet til Korsbakken Bad AS.

Årsregnskapet består av:

- Balanse per 31. desember 2020
- Resultatregnskap for 2020
- Noter til årsregnskapet, herunder et sammendrag av viktige regnskapsprinsipper.

Etter vår mening:

Er årsregnskapet avgitt i samsvar med lov og forskrifter og gir et rettviseende bilde av selskapets finansielle stilling per 31. desember 2020 og av dets resultater for regnskapsåret avsluttet per denne datoen i samsvar med regnskapslovens regler og god regnskapsskikk i Norge.

Grunnlag for konklusjonen

Vi har gjennomført revisjonen i samsvar med lov, forskrift og god revisjonsskikk i Norge, herunder de internasjonale revisjonsstandardene International Standards on Auditing (ISA-ene). Våre oppgaver og plikter i henhold til disse standardene er beskrevet i Revisors oppgaver og plikter ved revisjon av årsregnskapet. Vi er uavhengige av selskapet slik det kreves i lov og forskrift, og har overholdt våre øvrige etiske forpliktelser i samsvar med disse kravene. Etter vår oppfatning er innhentet revisjonsbevis tilstrekkelig og hensiktsmessig som grunnlag for vår konklusjon.

Styret og daglig leders ansvar for årsregnskapet

Styret og daglig leder (ledelsen) er ansvarlig for å utarbeide årsregnskapet i samsvar med lov og forskrifter, herunder for at det gir et rettviseende bilde i samsvar med regnskapslovens regler og god regnskapsskikk i Norge. Ledelsen er også ansvarlig for slik internkontroll som den finner nødvendig for å kunne utarbeide et årsregnskap som ikke inneholder vesentlig feilinformasjon, verken som følge av misligheter eller utilsiktede feil.

Ved utarbeidelsen av årsregnskapet må ledelsen ta standpunkt til selskapets evne til fortsatt drift og opplyse om forhold av betydning for fortsatt drift. Forutsetningen om fortsatt drift skal legges til grunn for årsregnskapet så lenge det ikke er sannsynlig at virksomheten vil bli avvirket.

Revisors oppgaver og plikter ved revisjonen av årsregnskapet

Vårt mål er å oppnå betryggende sikkerhet for at årsregnskapet som helhet ikke inneholder vesentlig feilinformasjon, verken som følge av misligheter eller utilsiktede feil, og å avgi en revisjonsberetning som inneholder vår konklusjon. Betryggende sikkerhet er en høy grad av sikkerhet, men ingen garanti for at en revisjon utført i samsvar med lov, forskrift og god revisjonsskikk i Norge, herunder ISA-ene, alltid vil avdekke vesentlig feilinformasjon som eksisterer. Feilinformasjon kan oppstå som følge av misligheter eller utilsiktede feil. Feilinformasjon blir vurdert som vesentlig dersom den enkeltvis eller samlet med rimelighet kan forventes å påvirke økonomiske beslutninger som brukerne foretar basert på årsregnskapet.



For videre beskrivelse av revisors oppgaver og plikter vises det til:
<https://revisorforeningen.no/revisjonsberetninger>

Uttalelse om andre lovmessige krav

Konklusjon om registrering og dokumentasjon

Basert på vår revisjon av årsregnskapet som beskrevet ovenfor, og kontrollhandlinger vi har funnet nødvendig i henhold til internasjonal standard for attestasjonsoppdrag (ISAE) 3000 «Attestasjonsoppdrag som ikke er revisjon eller forenklet revisorkontroll av historisk finansiell informasjon», mener vi at ledelsen har oppfylt sin plikt til å sørge for ordentlig og oversiktlig registrering og dokumentasjon av selskapets regnskapsopplysninger i samsvar med lov og god bokføringsskikk i Norge.

BDO AS

Hans Petter Urkedal
statsautorisert revisor
(elektronisk signert)

Penneo Dokumentnøkkel: SWTLN-GLFAC-8CYWS-02BTG-Z2HF0-Z4G01



PENNEO

Signaturene i dette dokumentet er juridisk bindende. Dokument signert med "Penneo™ - sikker digital signatur".
De signerende parter sin identitet er registrert, og er listet nedenfor.

"Med min signatur bekrefter jeg alle datoer og innholdet i dette dokument."

Hans Petter Urkedal

Statsautorisert revisor

På vegne av: BDO AS

Serienummer: 9578-5994-4-644113

IP: 188.95.xxx.xxx

2021-06-14 15:10:14Z



Penneo Dokumentnøkkel: SWTLN-GLFAC-8CYWS-O2BTG-Z2HF0-ZAG01

Dokumentet er signert digitalt, med **Penneo.com**. Alle digitale signatur-data i dokumentet er sikret og validert av den datamaskin-utregnede hash-verdien av det opprinnelige dokument. Dokumentet er låst og tids-stemplet med et sertifikat fra en betrodd tredjepart. All kryptografisk bevis er integrert i denne PDF, for fremtidig validering (hvis nødvendig).

Hvordan bekrefter at dette dokumentet er originalen?

Dokumentet er beskyttet av ett Adobe CDS sertifikat. Når du åpner dokumentet i

Adobe Reader, skal du kunne se at dokumentet er sertifisert av **Penneo e-signature service <penneo@penneo.com>**. Dette garanterer at innholdet i dokumentet ikke har blitt endret.

Det er lett å kontrollere de kryptografiske beviser som er lokalisert inne i dokumentet, med Penneo validator - <https://penneo.com/validate>



Årsregnskap 2020

Korsbakken Bad AS

Resultatregnskap
Balanse
Noter
Revisjonsberetning

Org.nr.: 930 901 539



Resultatregnskap

Korsbakken Bad AS

	Note	2020	2019
Driftsinntekter og driftskostnader			
Salgsinntekt		92 348 849	88 689 441
Annen driftsinntekt	10	1 127 694	0
Sum driftsinntekter		93 476 542	88 689 441
Varekostnad	4	49 916 905	49 319 632
Lønnskostnad	2	9 696 467	9 900 393
Avskrivning av driftsmidler og immaterielle eiendeler	3	8 668	0
Annen driftskostnad	2	26 807 416	25 521 478
Sum driftskostnader		86 429 456	84 741 504
Driftsresultat		7 047 086	3 947 937
Finansinntekter og finanskostnader			
Annen renteinntekt		66	9 598
Rentekostnad til foretak i samme konsern		150 545	169 960
Annen rentekostnad		34 794	91 731
Annen finanskostnad		2 022 235	1 163 123
Resultat av finansposter		-2 207 509	-1 415 216
Ordinært resultat før skattekostnad		4 839 578	2 532 721
Skattekostnad på ordinært resultat	8	1 066 847	563 341
Årsresultat		3 772 731	1 969 380
Overføringer			
Avsatt til utbytte		2 000 000	0
Avsatt til annen egenkapital		1 772 731	1 969 380
Sum overføringer	7	3 772 731	1 969 380



Balanse

Korsbakken Bad AS

Eiendeler	Note	2020	2019
Anleggsmidler			
<i>Immaterielle eiendeler</i>			
Utsatt skattefordel	8	146 148	86 153
Sum immaterielle eiendeler		146 148	86 153
<i>Varige driftsmidler</i>			
Driftsløsøre, inventar o.a. utstyr	3	19 718	0
Sum varige driftsmidler		19 718	0
<i>Finansielle anleggsmidler</i>			
Sum anleggsmidler		165 866	86 153
Omløpsmidler			
<i>Varer</i>			
Lager av varer og annen beholdning	4	12 345 717	12 248 740
Sum varer		12 345 717	12 248 740
<i>Fordringer</i>			
Kundefordringer		12 670 496	11 990 924
Andre kortsiktige fordringer		427 781	687 484
Konsernfordringer		504 928	0
Sum fordringer		13 603 205	12 678 408
<i>Investeringer</i>			
<i>Bankinnskudd, kontanter o.l</i>			
Bankinnskudd, kontanter o.l.	5	11 725 474	8 209 032
Sum bankinnskudd, kontanter o.l		11 725 474	8 209 032
Sum omløpsmidler		37 674 396	33 136 181
Sum eiendeler		37 840 262	33 222 334





Balanse


Korsbakken Bad AS

Egenkapital og gjeld	Note	2020	2019
Egenkapital			
<i>Innskutt egenkapital</i>			
Aksjekapital	6, 7	<u>1 000 000</u>	<u>1 000 000</u>
Sum innskutt egenkapital		<u>1 000 000</u>	<u>1 000 000</u>
<i>Opptjent egenkapital</i>			
Annen egenkapital	7	<u>11 044 571</u>	<u>9 271 840</u>
Sum opptjent egenkapital		<u>11 044 571</u>	<u>9 271 840</u>
Sum egenkapital		<u>12 044 571</u>	<u>10 271 840</u>
Gjeld			
<i>Avsetning for forpliktelser</i>			
<i>Annen langsiktig gjeld</i>			
Langsiktig konserngjeld		<u>150 545</u>	<u>4 437 572</u>
Sum annen langsiktig gjeld		<u>150 545</u>	<u>4 437 572</u>
<i>Kortsiktig gjeld</i>			
Gjeld til kredittinstitusjoner		1 290 538	371 838
Leverandørgjeld		15 098 729	12 876 120
Betalbar skatt	8	1 126 842	573 989
Skyldig offentlige avgifter		4 094 490	3 087 485
Utbytte		2 000 000	0
Annen kortsiktig gjeld		2 034 547	1 603 490
Sum kortsiktig gjeld		<u>25 645 146</u>	<u>18 512 922</u>
Sum gjeld		<u>25 795 692</u>	<u>22 950 494</u>
Sum egenkapital og gjeld		<u>37 840 262</u>	<u>33 222 334</u>

Oslo
Styret i Korsbakken Bad AS


Tore Gustavsen
Styreleder


Arne Bjertnæs Korsbakken
styremedlem/daglig leder


Lars Arne Korsbakken
styremedlem


Roar Andreassen
styremedlem


Tommy Rirignes
styremedlem



Noter til regnskapet 2020

Regnskapsprinsipper

Årsregnskapet er satt opp i samsvar med regnskapsloven og NRS 8 - God regnskapsskikk for små foretak. Regnskapet er avlagt under forutsetningen om fortsatt drift.

Driftsinntekter

Inntektsføring ved salg av varer skjer på leveringstidspunktet. Tjenester inntektsføres etter hvert som de leveres.

Skatt

Skattekostnaden i resultatregnskapet omfatter både periodens betalbare skatt og endring i utsatt skatt. Utsatt skatt er beregnet med 22 % på grunnlag av de midlertidige forskjeller som eksisterer mellom regnskapsmessige og skattemessige verdier, samt ligningsmessig underskudd til fremføring ved utgangen av regnskapsåret. Skatteøkende og skattereduserende midlertidige forskjeller som reverserer eller kan reverseres i samme periode er utlignet og nettoført.

Klassifisering og vurdering av anleggsmidler

Anleggsmidler omfatter eiendeler bestemt til varig eie og bruk. Anleggsmidler er vurdert til anskaffelseskost. Varige driftsmidler balanseføres og avskrives over driftsmidlets økonomiske levetid. . Varige driftsmidler nedskrives til gjenvinnbart beløp ved verdifall som forventes ikke å være forbigående. Gjenvinnbart beløp er det høyeste av netto salgsverdi og verdi i bruk. Verdi i bruk er nåverdi av fremtidige kontantstrømmer knyttet til eiendelen. Nedskrivningen reverseres når grunnlaget for nedskrivningen ikke lenger er til stede.

Klassifisering og vurdering av omløpsmidler

Omløpsmidler og kortsiktig gjeld omfatter normalt poster som forfaller til betaling innen ett år etter balansedagen, samt poster som knytter seg til varekretsløpet. Omløpsmidler vurderes til laveste verdi av anskaffelseskost og virkelig verdi.

Varer

Varer er vurdert til det laveste av anskaffelseskost og netto salgsverdi.

Fordringer

Kundefordringer og andre fordringer oppføres til pålydende etter fradrag for avsetning til forventet tap. Avsetning til tap gjøres på grunnlag av en individuell vurdering av de enkelte fordringene.

Note 2 Lønnskostnader, antall ansatte, godtgjørelser, lån til ansatte mm

<u>Lønnskostnader</u>	<u>2020</u>	<u>2019</u>
Lønninger	7 874 070	7 205 148
Arbeidsgiveravgift	1 200 676	1 249 934
Pensjonskostnader	198 074	165 587
<u>Andre ytelser</u>	<u>423 646</u>	<u>1 279 724</u>
Sum	9 696 467	9 900 393

Gjennomsnittlig antall årsverk sysselsatt i regnskapsåret 14 14

<u>Ytelser til ledende personer</u>	<u>Daglig leder</u>	<u>Styret</u>
Lønn	881 910	0
Pensjonsutgifter	14 719	0
Styrehonorar	0	0
<u>Annen godtgjørelse</u>	<u>13 557</u>	<u>0</u>
Sum	910 186	0



Noter til regnskapet 2020

OTP

Selskapet er pliktig til å ha tjenstepensjonsordning etter lov om obligatorisk tjenstepensjon. Selskapets pensjonsordninger tilfredsstiller kravene i denne lov.

Revisor

Kostnadsført honorar til revisor for 2020 utgjør kr 108 000,- ekskl.mva.

Lovpålagt revisjon	87 500
Andre tjenester	20 500
Sum honorar til revisor	108 000

Note 3 Varige driftsmidler

	Driftsløsøre, inventar o.a utstyr	Totalt
Anskaffelseskost 01.01	0	0
Tilgang	28 386	28 386
Avgang	0	0
Anskaffelseskost 31.12	28 386	28 386
Akk. av-/nedskrivninger 31.12	-8 668	-8 668
Balanseført verdi 31.12	19 718	19 718
Årets avskrivninger	8 668	8 668
Avskrivningssats	33 %	
Avskrivningsplan	Lineær	
Økonomisk levetid	3 år	
Endring i avskrivningsplan		

Note 4 Varer

	2020	2019
Innkjøpte handelsvarer	12 345 717	12 248 740
Sum	12 345 717	12 248 740

Note 5 Bankinnskudd

Innestående midler på skattetrekkskonto (bundne midler) er på kr. 438 129.



Noter til regnskapet 2020

Note 6 Aksjonærer

Aksjekapitalen i Korsbakken Bad AS pr. 31.12 består av:

	Antall	Pålydende	Bokført
Ordinære aksjer	500	2 000,0	1 000 000
Sum	500		1 000 000

Eierstruktur

De største aksjonærene i % pr. 31.12 var:

	Ordinære	Eierandel	Stemmeandel
Korsbakken Invest AS	500	100,0	100,0

Note 7 Egenkapital

	Aksjekapital	Annen egenkapital	Sum egenkapital
Pr. 01.01	1 000 000	9 271 840	10 271 840
Avsatt utbytte		-2 000 000	-2 000 000
Årets resultat		3 772 731	3 772 731
Pr 31.12	1 000 000	11 044 571	12 044 571

Note 8 Skatt

Årets skattekostnad	2020	2019
Resultatført skatt på ordinært resultat:		
Betalbar skatt	1 126 842	573 989
Endring i utsatt skattefordel	-59 995	-10 648
Skattekostnad ordinært resultat	1 066 847	563 341

Skattepliktig inntekt:		
Ordinært resultat før skatt	4 839 578	2 532 721
Permanente forskjeller	9 728	27 920
Endring i midlertidige forskjeller	272 705	48 401
Skattepliktig inntekt	5 122 010	2 609 041

Betalbar skatt i balansen:

Betalbar skatt på årets resultat	1 126 842	573 989
Sum betalbar skatt i balansen	1 126 842	573 989

Skatteeffekten av midlertidige forskjeller som har gitt opphav til utsatt skatt og utsatte skattefordeler, spesifisert på typer av midlertidige forskjeller

	2020	2019	Endring
Varige driftsmidler	-39 921	-46 163	-6 242
Varebeholdning	-464 000	-164 000	300 001
Fordringer	-160 388	-181 442	-21 054
Sum	-664 310	-391 605	272 705
Grunnlag for utsatt skattefordel	-664 310	-391 605	272 705
Utsatt skattefordel (22 %)	-146 148	-86 153	59 995



Noter til regnskapet 2020

Note 9 Fortsatt drift

Koronapandemien har ikke hatt vesentlig betydning i regnskapsåret. Koronapandemien anses etter dette ikke å ha skapt vesentlig usikkerhet om foretakets evne til fortsatt drift. Årsregnskapet er derfor avlagt under forutsetning om fortsatt drift.

Note 10 Offentlige tilskudd under koronapandemien

Foretaket har mottatt offentlige driftstilskudd som kompensasjon for tapte inntekter og/eller merkostnader under koronapandemien.

Offentlige driftstilskudd under koronapandemien regnskapsføres brutto som andre driftsinntekter i samme periode som inntektsreduksjonen eller merkostnaden som tilskuddet knytter seg til, forutsatt at det er sannsynlig at betingelsene for tilskuddet er eller vil bli oppfylt.

Følgende tilskudd er inntektsført i regnskapsåret:

Type tilskudd	Forvaltningsmyndighet	Varighet	Beløp
Tilskudd til foretak med stort omsetningsfall – kompensasjonsordning 1	Skatteetaten	Mars-august 2020	121 508
Tilskudd til foretak med stort omsetningsfall – kompensasjonsordning 2	Brønnøysundregistrene	September-desember 2020	0
Totalt			121 508