



ÅRSREGNSKAPET FOR REGNSKAPSÅRET 2020 - GENERELL INFORMASJON

Enheten

Organisasjonsnummer: 989 250 477
Organisasjonsform: Aksjeselskap
Foretaksnavn: BÅRD GUNDERSEN INVEST AS
Forretningsadresse: Sjøområdet
9170 LONGYEARBYEN

Regnskapsår

Årsregnskapets periode: 01.01.2020 - 31.12.2020

Konsern

Morselskap i konsern: Ja
Konsernregnskap lagt ved: Nei

Regnskapsregler

Regler for små foretak benyttet: Ja
Benyttet ved utarbeidelsen av årsregnskapet til selskapet: Regnskapslovens alminnelige regler

Årsregnskapet fastsatt av kompetent organ

Bekreftet av representant for selskapet: Bård Gundersen
Dato for fastsettelse av årsregnskapet: 15.08.2021

Grunnlag for avgivelse

År 2020: Årsregnskapet er elektronisk innlevert
År 2019: Tall er hentet fra elektronisk innlevert årsregnskap fra 2020

Det er ikke krav til at årsregnskapet m.v. som sendes til Regnskapsregisteret er undertegnet. Kontrollen på at dette er utført ligger hos revisor/enhetens øverste organ. Sikkerheten ivaretas ved at innsender har rolle/rettighet for innsending av årsregnskapet via Altinn, og ved at det bekreftes at årsregnskapet er fastsatt av kompetent organ.

Brønnøysundregistrene, 28.07.2022



Resultatregnskap

Beløp i: NOK	Note	2020	2019
RESULTATREGNSKAP			
Inntekter			
Annen driftsinntekt		309 404	305 132
Sum inntekter		309 404	305 132
Kostnader			
Avskrivning på varige driftsmidler	1	62 400	62 400
Annen driftskostnad	2	139 936	122 443
Sum kostnader		202 336	184 843
Driftsresultat		107 068	120 289
Finansinntekter og finanskostnader			
Annen renteinntekt		10 014	28 441
Annen finansinntekt		1 623 530	2 661 561
Verdiøkning av markedsb. finansielle oml.m		-3 042 373	3 703 479
Sum finansinntekter		-1 408 829	6 393 481
Annen finanskostnad		1 333 895	1 819 635
Sum finanskostnader		1 333 895	1 819 635
Netto finans		-2 742 724	4 573 847
Ordinært resultat før skattekostnad		-2 635 657	4 694 136
Ordinært resultat etter skattekostnad		-2 635 657	4 694 136
Årsresultat		-2 635 657	4 694 136
Årsresultat etter minoritetsinteresser		-2 635 657	4 694 136
Overføringer og disponeringer			
Tilleggsutbytte	4		2 000 000
Overføringer annen egenkapital	4	-2 635 657	2 694 136
Sum overføringer og disponeringer		-2 635 657	4 694 136



Balanse

Beløp i: NOK	Note	2020	2019
BALANSE - EIENDELER			
Anleggsmidler			
Immaterielle eiendeler			
Varige driftsmidler			
Tomter, bygninger og annen fast eiendom	1	2 392 000	2 454 400
Sum varige driftsmidler		2 392 000	2 454 400
Finansielle anleggsmidler			
Investering i datterselskap	5	9 729 050	9 729 050
Sum finansielle anleggsmidler		9 729 050	9 729 050
Sum anleggsmidler		12 121 050	12 183 450
Omløpsmidler			
Varer			
Fordringer			
Kundefordringer		43 666	
Andre fordringer		111 036	20 804
Sum fordringer		154 702	20 804
Investeringer			
Markedsbaserte aksjer	6	17 384 342	17 893 768
Sum investeringer		17 384 342	17 893 768
Bankinnskudd, kontanter og lignende			
Bankinnskudd, kontanter o.l.		745 546	2 963 904
Sum bankinnskudd, kontanter og lignende		745 546	2 963 904
Sum omløpsmidler		18 284 591	20 878 475
SUM EIENDELER		30 405 641	33 061 925

BALANSE - EGENKAPITAL OG GJELD



Balanse

Beløp i: NOK	Note	2020	2019
Egenkapital			
Innskutt egenkapital			
Selskapskapital	7	800 000	800 000
Overkurs	4	1 488 091	1 488 091
Sum innskutt egenkapital		2 288 091	2 288 091
Opptjent egenkapital			
Annen egenkapital	4	28 020 491	30 656 148
Sum opptjent egenkapital		28 020 491	30 656 148
Sum egenkapital		30 308 582	32 944 239
Sum langsiktig gjeld		0	0
Kortsiktig gjeld			
Leverandørgjeld		3 280	3 288
Skyldig offentlige avgifter			5 753
Annen kortsiktig gjeld		93 779	108 646
Sum kortsiktig gjeld		97 059	117 687
Sum gjeld		97 059	117 687
SUM EGENKAPITAL OG GJELD		30 405 641	33 061 925



Brønnøysundregistrene

ÅRSREGNSKAP FOR REGNSKAPSÅRET 2020 - GENERELL INFORMASJON

Journalnummer: 2021 656829

Enheten

Organisasjonsnummer: 989 250 477
Organisasjonsform: Aksjeselskap
Foretaksnavn: BÅRD GUNDERSEN INVEST AS
Forretningsadresse: Sjøområdet
9170 LONGYEARBYEN

Regnskapsår

Årsregnskapets periode: 01.01.2020 - 31.12.2020

Konsern

Morselskap i konsern: Ja
Konsernregnskap lagt ved: Nei

Regnskapsregler

Regler for små foretak benyttet: Ja
Benyttet ved utarbeidelsen av
årsregnskapet til selskapet: Regnskapslovens alminnelige regler

Årsregnskapet fastsatt av kompetent organ

Bekreftet av representant for selskapet: Bård Gundersen
Dato for fastsettelse av årsregnskapet: 15.08.2021

Revisjon

Årsregnskapet er utarbeidet av ekstern
autorisert regnskapsfører: Ja
Ekstern autorisert regnskapsfører har i
løpet av regnskapsåret bistått ved den
løpende regnskapsføringen eller utført
andre tjenester for selskapet enn å
utarbeide årsregnskapet: Ja

Grunnlag for avgivelse

År 2020: Årsregnskap er elektronisk innlevert.
År 2019: Tall er hentet fra elektronisk innlevert årsregnskap fra 2020.

Det er ikke krav til at årsregnskapet m.v. som sendes til Regnskapsregisteret er undertegnet. Kontrollen på at dette er utført ligger hos revisor/enhetens øverste organ. Sikkerheten ivaretas ved at innsender har rolle/rettighet for innsending av årsregnskapet via Altinn, og ved at det bekreftes at årsregnskapet er fastsatt av kompetent organ.

Brønnøysundregistrene, 01.09.2021

Brønnøysundregistrene
Postadresse: Postboks 900, 8910 Brønnøysund
Telefon: 75 00 75 00
E-post: firmapost@brreg.no Internett: www.brreg.no
Organisasjonsnummer: 974 760 673



Organisasjonsnr: 989 250 477
BÅRD GUNDERSEN INVEST AS

RESULTATREGNSKAP

Beløp i: NOK	Note	2020	2019
RESULTATREGNSKAP			
Inntekter			
Annen driftsinntekt		309 404	305 132
Sum inntekter		309 404	305 132
Kostnader			
Avskrivning på varige driftsmidler	1	62 400	62 400
Annen driftskostnad	2	139 936	122 443
Sum kostnader		202 336	184 843
Driftsresultat		107 068	120 289
Finansinntekter og finanskostnader			
Annen renteinntekt		10 014	28 441
Annen finansinntekt		1 623 530	2 661 561
Verdiøkning av markedsb. finansielle oml.m		-3 042 373	3 703 479
Sum finansinntekter		-1 408 829	6 393 481
Annen finanskostnad		1 333 895	1 819 635
Sum finanskostnader		1 333 895	1 819 635
Netto finans		-2 742 724	4 573 847
Ordinært resultat før skattekostnad		-2 635 657	4 694 136
Ordinært resultat etter skattekostnad		-2 635 657	4 694 136
Årsresultat		-2 635 657	4 694 136
Årsresultat etter minoritetsinteresser		-2 635 657	4 694 136
Overføringer og disponeringer			
Tilleggsutbytte	4		2 000 000
Overføringer annen egenkapital	4	-2 635 657	2 694 136
Sum overføringer og disponeringer		-2 635 657	4 694 136



Organisasjonsnr: 989 250 477
BÅRD GUNDERSEN INVEST AS

BALANSE

Beløp i: NOK **Note** **2020** **2019**

BALANSE - EIENDELER

Anleggsmidler Immaterielle eiendeler

Varige driftsmidler

Tomter, bygninger og annen fast eiendom 1 2 392 000 2 454 400
Sum varige driftsmidler 2 392 000 2 454 400

Finansielle anleggsmidler

Investering i datterselskap 5 9 729 050 9 729 050
Sum finansielle anleggsmidler 9 729 050 9 729 050

Sum anleggsmidler 12 121 050 12 183 450

Omløpsmidler

Varer

Fordringer

Kundefordringer 43 666
Andre fordringer 111 036 20 804
Sum fordringer 154 702 20 804

Investeringer

Markedsbaserte aksjer 6 17 384 342 17 893 768
Sum investeringer 17 384 342 17 893 768

Bankinnskudd, kontanter og lignende

Bankinnskudd, kontanter o. l. 745 546 2 963 904
Sum bankinnskudd, kontanter og lignende 745 546 2 963 904

Sum omløpsmidler 18 284 591 20 878 475

SUM EIENDELER 30 405 641 33 061 925

BALANSE - EGENKAPITAL OG GJELD

Egenkapital

Innskutt egenkapital
Selskapskapital 7 800 000 800 000
Overkurs 4 1 488 091 1 488 091
Sum innskutt egenkapital 2 288 091 2 288 091



Opptjent egenkapital			
Annen egenkapital	4	28 020 491	30 656 148
Sum opptjent egenkapital		28 020 491	30 656 148
Sum egenkapital		30 308 582	32 944 239
Sum langsiktig gjeld		0	0
Kortsiktig gjeld			
Leverandørgjeld		3 280	3 288
Skyldig offentlige avgifter			5 753
Annen kortsiktig gjeld		93 779	108 646
Sum kortsiktig gjeld		97 059	117 687
Sum gjeld		97 059	117 687
SUM EGENKAPITAL OG GJELD		30 405 641	33 061 925



Organisasjonsnr: 989 250 477
BÅRD GUNDERSEN INVEST AS

NOTEOPPLYSNINGER - SELSKAP - alle poster oppgitt i hele tall

Note

Antall aksjer og aksjeeiere

<u>Aksjeklasse</u>	<u>Ant. aksjer</u>	<u>Pålydende</u>	<u>Bokført verdi</u>
Ordinære aksjer	800.00	1000.00	800000.00

<u>Aksjeeiere - fritekst</u>	<u>Antall</u>	<u>Eierandel</u>	<u>Aksjeklasse</u>
Bård Gundersen	800.00	100.00%	Ordinære aksjer

<u>Sum</u>	<u>Sum antall</u>	<u>Sum eierandel</u>
	800.00	100.00%

Note

Ytelser til ledende personer

Er det gitt ytelser til ledende person: Nei

Ytelser til daglig leder

<u>Ytelser</u>	<u>Lønn</u>	<u>Pensj.forpl.</u>	<u>Andre godtgj.</u>
----------------	-------------	---------------------	----------------------

Note

Antall årsverk i regnskapsåret

Virksomheten har hatt følgende antall årsverk:
0.00

Note

Lån og sikkerhetsstillelse til ledende personer og aksjeeiere

Er det gitt lån eller sikkerhetsstillelse til ledende personer: Nei

Note

Konsern, tilknyttet selskap og datterselskap

Tilknyttet selskap/datterselskap

<u>Navn og adresse</u>	<u>Eierandel</u>	<u>Stemmeandel</u>	<u>Egenkapital</u>	<u>Resultat</u>
------------------------	------------------	--------------------	--------------------	-----------------



Gamlemekken AS	100.00%	100.00%	7081554.00	598053.00
Bredal Bjørn Bård	50.00%	50.00%	10403659.00	98024.00
Eiendom AS				



**Årsregnskap 2020
for
Bård Gundersen Invest AS**

Organisasjonsnr. 989250477

Utarbeidet av:
Balanse Økonomi AS
Autorisert regnskapsførerselskap
Trudvangveien 67
3117 TØNSBERG



Bård Gundersen Invest AS

Resultatregnskap

	Note	2020	2019
DRIFTSINNEKTER OG DRIFTSKOSTNADER			
Driftsinntekter			
Annen driftsinntekt		309 404	305 132
Sum driftsinntekter		309 404	305 132
Driftskostnader			
Avskrivning på varige driftsmidler	1	62 400	62 400
Annen driftskostnad	2	139 936	122 443
Sum driftskostnader		202 336	184 843
DRIFTSRESULTAT		107 068	120 289
FINANSINNEKTER OG FINANSKOSTNADER			
Finansinntekter			
Verdiøkning av markedsb. finansielle oml.m		(3 042 373)	3 703 479
Annen renteinntekt		10 014	28 441
Annen finansinntekt		1 623 530	2 661 561
Sum finansinntekter		(1 408 829)	6 393 481
Finanskostnader			
Annen finanskostnad		1 333 895	1 819 635
Sum finanskostnader		1 333 895	1 819 635
NETTO FINANSPOSTER		(2 742 724)	4 573 847
ORDINÆRT RES. FØR SKATTEKOSTNAD		(2 635 657)	4 694 136
Skattekostnad på ordinært resultat	3	0	0
ORDINÆRT RESULTAT		(2 635 657)	4 694 136
ÅRSRESULTAT		(2 635 657)	4 694 136
OVERFØRINGER			
Tilleggsutbytte	4	0	2 000 000
Overføringer annen egenkapital	4	(2 635 657)	2 694 136
SUM OVERFØRINGER		(2 635 657)	4 694 136



Bård Gundersen Invest AS

Balanse pr. 31.12.2020

	Note	31.12.2020	31.12.2019
EIENDELER			
Anleggsmidler			
Varige driftsmidler			
Tomter, bygninger og annen fast eiendom	1	2 392 000	2 454 400
Finansielle anleggsmidler			
Investeringer i datterselskap	5	9 729 050	9 729 050
Sum anleggsmidler		12 121 050	12 183 450
Omløpsmidler			
Kundefordringer		43 666	0
Andre fordringer		111 036	20 804
Markedsbaserte aksjer	6	17 384 343	17 893 768
Bankinnskudd, kontanter o.l.		745 546	2 963 904
Sum omløpsmidler		18 284 591	20 878 475
SUM EIENDELER		30 405 641	33 061 925
EGENKAPITAL OG GJELD			
Egenkapital			
Innskutt egenkapital			
Selskapskapital	7	800 000	800 000
Overkurs	4	1 488 091	1 488 091
Sum innskutt egenkapital		2 288 091	2 288 091
Opptjent egenkapital			
Annen egenkapital	4	28 020 491	30 656 148
Sum opptjent egenkapital		28 020 491	30 656 148
Sum egenkapital		30 308 582	32 944 239
Gjeld			
Kortsiktig gjeld			
Leverandørgjeld		3 280	3 288
Skyldig offentlige avgifter		0	5 753
Annen kortsiktig gjeld		93 779	108 646
Sum kortsiktig gjeld		97 059	117 687
SUM EGENKAPITAL OG GJELD		30 405 641	33 061 925

Longyearbyen, _____/____ - 2021

Bård Gundersen
styrets leder/daglig leder



Bård Gundersen Invest AS

Noter 2020

Regnskapsprinsipper:

Årsregnskapet er satt opp i samsvar med regnskapsloven og god regnskapsskikk.

Omløpsmidler og kortsiktig gjeld

Omløpsmidler og kortsiktig gjeld omfatter normalt poster som forfaller til betaling innen ett år etter siste dag i regnskapsåret, samt poster som knytter seg til varekretsløpet. Omløpsmidler vurderes til laveste verdi av anskaffelseskost og antatt virkelig verdi (Laveste verdis prinsipp).

Anleggsmidler og langsiktig gjeld

Anleggsmidler omfatter eiendeler bestemt til varig eie og bruk for virksomheten. Anleggsmidler er vurdert til anskaffelseskost. Varige driftsmidler føres opp i balansen og avskrives over driftsmidlets forventede økonomiske levetid. Varige driftsmidler nedskrives til virkelig verdi ved verdifall som forventes ikke å være av forbigående art. Nedskrivninger blir reversert når grunnlaget for nedskrivningen ikke lenger finnes å være til stede.

Aksjer i datterselskap

Investeringer i datterselskap er vurdert etter kostmetoden, da konsernets størrelse samlet er under maksimalgrensene for små foretak.

Aksjer omløpsmidler

Markedsbaserte aksjer verdsettes til virkelig verdi. Langsiktige investeringer (anleggsmidler) verdsettes til anskaffelseskost.

Fordringer

Kundefordringer og andre fordringer føres opp i balansen til pålydende etter fradrag for avsetning til påregnelig tap. Avsetning til påregnelig tap gjøres på grunnlag av en individuell vurdering av de enkelte fordringene.

Andre fordringer er også gjenstand for en tilsvarende vurdering.

Skatt

Skattekostnaden i resultatregnskapet omfatter periodens betalbare skatt som blir utlignet og forfaller til betaling i neste regnskapsår i tillegg til endring i utsatt skatt. Utsatt skatt er beregnet med skattesatsen ved utgangen av regnskapsåret (16%) på grunnlag av skattereduserende og skatteøkende midlertidige forskjeller som eksisterer mellom regnskapsmessige og skattemessige verdier. I beregningen er det også medtatt ligningsmessig framførbart underskudd ved regnskapsårets utgang. Skatteøkende og skattereduserende midlertidige forskjeller som reverserer eller kan reversere i samme periode er utlignet og nettoført.

Utsatt skatt/utsatt skattefordel er ikke bokført.



Bård Gundersen Invest AS

Noter 2020

Note 1 - Driftsmidler

	Tomter, bygninger og annen fast eiendom
Anskaffelseskost pr. 1/1	3 120 000
+ Tilgang	0
- Avgang	0
Anskaffelseskost pr. 31/12	3 120 000
Akk. av/nedskr. pr 1/1	665 600
+ Ordinære avskrivninger	62 400
+ Avskr. på oppskrivning	0
- Tilbakeført avskrivning	0
+ Ekstraord nedskrivninger	0
Akk. av/nedskr. pr. 31/12	728 000
Balanseført verdi pr 31/12	2 392 000
Prosentstatts for ord.avskr	2-2

Note 2 - Lønnskostnad

Selskapet har ingen ansatte i regnskapsåret.

Ytelser til ledende personer og revisor

Revisjonshonorar, som består av:	
Revisjon	20 400
Samlet honorar til revisor	20 400

Det er ikke utbetalt pensjonsytelser eller andre ytelser til daglig leder og styremedlemmer.

Foretaket er ikke pliktig til å ha tjenstepensjonsordning for selskapets ansatte jfr. lov om obligatorisk tjenstepensjon.



Bård Gundersen Invest AS

Noter 2020

Note 3 - Skattekostnad på ordinært resultat

Spesifikasjon av årets skattegrunnlag:

Resultat før skattekostnader	-2 635 657
+ Permanente og andre forskjeller	2 643 331
+ Endring i midlertidige forskjeller	-17 252
= Inntekt	-9 578

Spesifikasjon av årets skattekostnad:

Beregnet skatt av årets resultat	0
= Sum betalbar skatt	0
+/- Endring i utsatt skatt / utsatt skattefordel	0
= Ordinær skattekostnad	0
Skattesats i inntektsåret	16

Betalbar skatt i balansen består av

Sum betalbar skatt	0
- Refusjon av skatt tiltakspakke 2020	0
= Betalbar skatt i balansen	0

Utsatt skatt/utsatt skattefordel

	2020	2019
+ Driftsmidler inkl. goodwill	480 342	463 090
- Skattem. fremf. underskudd som utlignes	12 512 885	12 503 307
= Grunnlag utsatt skatt	-12 032 543	-12 040 217
Utsatt skatt	0	0
Negativt grunnlag utsatt skatt	12 032 543	12 040 217
= Grunnlag utsatt skattefordel	12 032 543	12 040 217
Utsatt skattefordel	1 925 206	1 926 435
Grunnlag ikke bokført utsatt skattefordel	12 032 543	12 040 219
Ikke bokført utsatt skattefordel	1 925 206	1 926 435
Bokført utsatt skattefordel	0	0

Note 4 - Overføringer annen egenkapital

	Aksjekapital / selskapskapital	Overkurs	Annen egenkapital	Sum egenkapital
Pr 1.1.	800 000	1 488 091	30 656 148	32 944 239

Noter for Bård Gundersen Invest AS

Organisasjonsnr. 989250477



Bård Gundersen Invest AS

Noter 2020

-Til årets resultat			-2 635 657	-2 635 657
Pr 31.12.	800 000	1 488 091	28 020 491	30 308 582

Note 5 - Investeringer i datterselskap og tilknyttet selskap

Selskapet har aksjer i følgende datterselskaper:

Datterselskap, kontorsted:	Eier- andel %	Stemme- rett %	Årsresultat siste år	Balanseført EK siste år
Gamlemekken AS , Longyearbyen	100,00 %	100,00 %	598 053	7 081 554

Selskapet har aksjer i følgende tilknyttede selskaper:

Tilknyttet selskap, kontorsted:	Eier- andel %	Stemme- rett %	Årsresultat siste år	Balanseført EK siste år
BBB Eiendom As , Longyearbyen	50,00 %	50,00 %	98 024	10 403 659

Note 6 - Markedsbaserte aksjer

Selskapet bruker markedsverdi prinsippet ved vurderinger av investeringer i andre selskaper.

	I år	I fjor
Balanseført verdi pr 31.12.	17 384 343	17 893 768
Anskaffelseskost pr 31.12.	18 094 133	19 028 926

Selskapet følger regnskapslovens paragraf 5-8, vurdering til virkelig verdi.

Note 7 - Selskapskapital

Selskapet har 800 aksjer hver pålydende kr 1 000, samlet aksjekapital utgjør kr 800 000. Selskapet har kun en aksjeklasse.

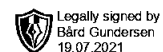
Selskapets aksjonær er:

Aksjonærens navn	Antall aksjer
Bård Gundersen, daglig leder/styrets leder	800



Bård Gundersen Invest AS

Noter 2020



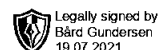
**Årsregnskap 2020
for
Bård Gundersen Invest AS**

Organisasjonsnr. 989250477

Utarbeidet av:
Balanse Økonomi AS
Autorisert regnskapsførerselskap
Trudvangveien 67
3117 TØNSBERG



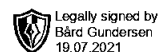
Bård Gundersen Invest AS

**Resultatregnskap**

	Note	2020	2019
DRIFTSINNEKTER OG DRIFTSKOSTNADER			
Driftsinntekter			
Annen driftsinntekt		309 404	305 132
Sum driftsinntekter		309 404	305 132
Driftskostnader			
Avskrivning på varige driftsmidler	1	62 400	62 400
Annen driftskostnad	2	139 936	122 443
Sum driftskostnader		202 336	184 843
DRIFTSRESULTAT		107 068	120 289
FINANSINNEKTER OG FINANSKOSTNADER			
Finansinntekter			
Verdiøkning av markedsb. finansielle oml.m		(3 042 373)	3 703 479
Annen renteinntekt		10 014	28 441
Annen finansinntekt		1 623 530	2 661 561
Sum finansinntekter		(1 408 829)	6 393 481
Finanskostnader			
Annen finanskostnad		1 333 895	1 819 635
Sum finanskostnader		1 333 895	1 819 635
NETTO FINANSPOSTER		(2 742 724)	4 573 847
ORDINÆRT RES. FØR SKATTEKOSTNAD		(2 635 657)	4 694 136
Skattekostnad på ordinært resultat	3	0	0
ORDINÆRT RESULTAT		(2 635 657)	4 694 136
ÅRSRESULTAT		(2 635 657)	4 694 136
OVERFØRINGER			
Tilleggsutbytte	4	0	2 000 000
Overføringer annen egenkapital	4	(2 635 657)	2 694 136
SUM OVERFØRINGER		(2 635 657)	4 694 136



Bård Gundersen Invest AS



Balanse pr. 31.12.2020

	Note	31.12.2020	31.12.2019
EIENDELER			
Anleggsmidler			
Varige driftsmidler			
Tomter, bygninger og annen fast eiendom	1	2 392 000	2 454 400
Finansielle anleggsmidler			
Investeringer i datterselskap	5	9 729 050	9 729 050
Sum anleggsmidler		12 121 050	12 183 450
Omløpsmidler			
Kundefordringer		43 666	0
Andre fordringer		111 036	20 804
Markedsbaserte aksjer	6	17 384 343	17 893 768
Bankinnskudd, kontanter o.l.		745 546	2 963 904
Sum omløpsmidler		18 284 591	20 878 475
SUM EIENDELER		30 405 641	33 061 925
EGENKAPITAL OG GJELD			
Egenkapital			
Innskutt egenkapital			
Selskapskapital	7	800 000	800 000
Overkurs	4	1 488 091	1 488 091
Sum innskutt egenkapital		2 288 091	2 288 091
Opptjent egenkapital			
Annen egenkapital	4	28 020 491	30 656 148
Sum opptjent egenkapital		28 020 491	30 656 148
Sum egenkapital		30 308 582	32 944 239
Gjeld			
Kortsiktig gjeld			
Leverandørgjeld		3 280	3 288
Skyldig offentlige avgifter		0	5 753
Annen kortsiktig gjeld		93 779	108 646
Sum kortsiktig gjeld		97 059	117 687
SUM EGENKAPITAL OG GJELD		30 405 641	33 061 925

Longyearbyen, _____/____ - 2021

Bård Gundersen
styrets leder/daglig leder

Årsregnskap for Bård Gundersen Invest AS

Organisasjonsnr. 989250477



Noter 2020

Regnskapsprinsipper:

Årsregnskapet er satt opp i samsvar med regnskapsloven og god regnskapskikk.

Omløpsmidler og kortsiktig gjeld

Omløpsmidler og kortsiktig gjeld omfatter normalt poster som forfaller til betaling innen ett år etter siste dag i regnskapsåret, samt poster som knytter seg til varekretsløpet. Omløpsmidler vurderes til laveste verdi av anskaffelseskost og antatt virkelig verdi (Laveste verdis prinsipp).

Anleggsmidler og langsiktig gjeld

Anleggsmidler omfatter eiendeler bestemt til varig eie og bruk for virksomheten. Anleggsmidler er vurdert til anskaffelseskost. Varige driftsmidler føres opp i balansen og avskrives over driftsmidlets forventede økonomiske levetid. Varige driftsmidler nedskrives til virkelig verdi ved verdifall som forventes ikke å være av forbigående art. Nedskrivninger blir reversert når grunnlaget for nedskrivningen ikke lenger finnes å være til stede.

Aksjer i datterselskap

Investeringer i datterselskap er vurdert etter kostmetoden, da konsernets størrelse samlet er under maksimalgrensene for små foretak.

Aksjer omløpsmidler

Markedsbaserte aksjer verdsettes til virkelig verdi. Langsiktige investeringer (anleggsmidler) verdsettes til anskaffelseskost.

Fordringer

Kundefordringer og andre fordringer føres opp i balansen til pålydende etter fradrag for avsetning til påregnelig tap. Avsetning til påregnelig tap gjøres på grunnlag av en individuell vurdering av de enkelte fordringene.

Andre fordringer er også gjenstand for en tilsvarende vurdering.

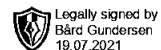
Skatt

Skattekostnaden i resultatregnskapet omfatter periodens betalbare skatt som blir utlignet og forfaller til betaling i neste regnskapsår i tillegg til endring i utsatt skatt. Utsatt skatt er beregnet med skattesatsen ved utgangen av regnskapsåret (16%) på grunnlag av skattereduserende og skatteøkende midlertidige forskjeller som eksisterer mellom regnskapsmessige og skattemessige verdier. I beregningen er det også medtatt ligningsmessig framførbart underskudd ved regnskapsårets utgang. Skatteøkende og skattereduserende midlertidige forskjeller som reverserer eller kan reversere i samme periode er utlignet og nettoført.

Utsatt skatt/utsatt skattefordel er ikke bokført.



Bård Gundersen Invest AS



Noter 2020

Note 1 - Driftsmidler

	Tomter, bygninger og annen fast eiendom
Anskaffelseskost pr. 1/1	3 120 000
+ Tilgang	0
- Avgang	0
Anskaffelseskost pr. 31/12	3 120 000
Akk. av/nedskr. pr 1/1	665 600
+ Ordinære avskrivninger	62 400
+ Avskr. på oppskrivning	0
- Tilbakeført avskrivning	0
+ Ekstraord nedskrivninger	0
Akk. av/nedskr. pr. 31/12	728 000
Balanseført verdi pr 31/12	2 392 000
Prosentstatts for ord.avskr	2-2

Note 2 - Lønnskostnad

Selskapet har ingen ansatte i regnskapsåret.

Ytelser til ledende personer og revisor

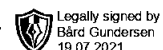
Revisjonshonorar, som består av:	
Revisjon	20 400
Samlet honorar til revisor	20 400

Det er ikke utbetalt pensjonsytelser eller andre ytelser til daglig leder og styremedlemmer.

Foretaket er ikke pliktig til å ha tjenstepensjonsordning for selskapets ansatte jfr. lov om obligatorisk tjenstepensjon.



Bård Gundersen Invest AS



Noter 2020

Note 3 - Skattekostnad på ordinært resultat

Spesifikasjon av årets skattegrunnlag:

Resultat før skattekostnader	-2 635 657
+ Permanente og andre forskjeller	2 643 331
+ Endring i midlertidige forskjeller	-17 252
= Inntekt	-9 578

Spesifikasjon av årets skattekostnad:

Beregnet skatt av årets resultat	0
= Sum betalbar skatt	0
+/- Endring i utsatt skatt / utsatt skattefordel	0
= Ordinær skattekostnad	0
Skattesats i inntektsåret	16

Betalbar skatt i balansen består av

Sum betalbar skatt	0
- Refusjon av skatt tiltakspakke 2020	0
= Betalbar skatt i balansen	0

Utsatt skatt/utsatt skattefordel

	2020	2019
+ Driftsmidler inkl. goodwill	480 342	463 090
- Skattem. fremf. underskudd som utlignes	12 512 885	12 503 307
= Grunnlag utsatt skatt	-12 032 543	-12 040 217
Utsatt skatt	0	0
Negativt grunnlag utsatt skatt	12 032 543	12 040 217
= Grunnlag utsatt skattefordel	12 032 543	12 040 217
Utsatt skattefordel	1 925 206	1 926 435
Grunnlag ikke bokført utsatt skattefordel	12 032 543	12 040 219
Ikke bokført utsatt skattefordel	1 925 206	1 926 435
Bokført utsatt skattefordel	0	0

Note 4 - Overføringer annen egenkapital

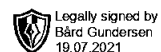
	Aksjekapital / selskapskapital	Overkurs	Annen egenkapital	Sum egenkapital
Pr 1.1.	800 000	1 488 091	30 656 148	32 944 239

Noter for Bård Gundersen Invest AS

Organisasjonsnr. 989250477



Bård Gundersen Invest AS



Noter 2020

-Til årets resultat			-2 635 657	-2 635 657
Pr 31.12.	800 000	1 488 091	28 020 491	30 308 582

Note 5 - Investeringer i datterselskap og tilknyttet selskap

Selskapet har aksjer i følgende datterselskaper:

Datterselskap, kontorsted:	Eier- andel %	Stemme- rett %	Årsresultat siste år	Balanseført EK siste år
Gamlemekken AS , Longyearbyen	100,00 %	100,00 %	598 053	7 081 554

Selskapet har aksjer i følgende tilknyttede selskaper:

Tilknyttet selskap, kontorsted:	Eier- andel %	Stemme- rett %	Årsresultat siste år	Balanseført EK siste år
BBB Eiendom As , Longyearbyen	50,00 %	50,00 %	98 024	10 403 659

Note 6 - Markedsbaserte aksjer

Selskapet bruker markedsverdi prinsippet ved vurderinger av investeringer i andre selskaper.

	I år	I fjor
Balanseført verdi pr 31.12.	17 384 343	17 893 768
Anskaffelseskost pr 31.12.	18 094 133	19 028 926

Selskapet følger regnskapslovens paragraf 5-8, vurdering til virkelig verdi.

Note 7 - Selskapskapital

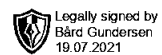
Selskapet har 800 aksjer hver pålydende kr 1 000, samlet aksjekapital utgjør kr 800 000. Selskapet har kun en aksjeklasse.

Selskapets aksjonær er:

Aksjonærens navn	Antall aksjer
Bård Gundersen, daglig leder/styrets leder	800



Bård Gundersen Invest AS



Noter 2020

Noter for Bård Gundersen Invest AS

Organisasjonsnr. 989250477



Til generalforsamlingen i

Bård Gundersen Invest AS

UAVHENGIG REVISORS BERETNING

Uttalelse om revisjonen av årsregnskapet

Konklusjon

Vi har revidert selskapet Bård Gundersen Invest AS' årsregnskap som viser et underskudd på kr 2 635 657. Årsregnskapet består av balanse per 31. desember 2020, resultatregnskap for regnskapsåret avsluttet per denne datoen og noter til årsregnskapet, herunder et sammendrag av viktige regnskapsprinsipper.

Etter vår mening er det medfølgende årsregnskapet avgitt i samsvar med lov og forskrifter og gir et rettviseende bilde av selskapets finansielle stilling per 31. desember 2020, og av dets resultater for regnskapsåret avsluttet per denne datoen i samsvar med regnskapslovens regler og god regnskapsskikk i Norge.

Grunnlag for konklusjonen

Vi har gjennomført revisjonen i samsvar med lov, forskrift og god revisjonsskikk i Norge, herunder de internasjonale revisjonsstandardene (ISA-ene). Våre oppgaver og plikter i henhold til disse standardene er beskrevet i *Revisors oppgaver og plikter ved revisjon av årsregnskapet*. Vi er uavhengige av selskapet slik det kreves i lov og forskrift, og har overholdt våre øvrige etiske forpliktelser i samsvar med disse kravene.

Etter vår oppfatning er innhentet revisjonsbevis tilstrekkelig og hensiktsmessig som grunnlag for vår konklusjon.

Styret og daglig leders ansvar for årsregnskapet

Styret og daglig leder (ledelsen) er ansvarlig for å utarbeide årsregnskapet i samsvar med lov og forskrifter, herunder for at det gir et rettviseende bilde i samsvar med regnskapslovens regler og god regnskapsskikk i Norge. Ledelsen er også ansvarlig for slik intern kontroll som den finner nødvendig for å kunne utarbeide et årsregnskap som ikke inneholder vesentlig feilinformasjon, verken som følge av misligheter eller utilsiktede feil.

Ved utarbeidelsen av årsregnskapet må ledelsen ta standpunkt til selskapets evne til fortsatt drift og opplyse om forhold av betydning for fortsatt drift. Forutsetningen om fortsatt drift skal legges til grunn for årsregnskapet så lenge det ikke er sannsynlig at virksomheten vil bli avvirket.

Revisors oppgaver og plikter ved revisjonen av årsregnskapet

Vårt mål er å oppnå betryggende sikkerhet for at årsregnskapet som helhet ikke inneholder vesentlig feilinformasjon, verken som følge av misligheter eller utilsiktede feil, og å avgi en revisjonsberetning som inneholder vår konklusjon.

REVIGO

NO 993 108 154 Revigo AS
NO 972 415 790 Revigo Harstad AS
NO 998 908 396 Revigo Narvik AS
kontor Brønnøy

Mølnholtet 42, 9414 Harstad
Dronningens gate 27, 8514 Narvik
Storgata 75, 8900 Brønnøysund



www.revigo.no

Telefon: 77 00 64 00

post@revigo.no

Autorisert regnskapsførerselskap

Medlem av Den norske Revisorforening



Betryggende sikkerhet er en høy grad av sikkerhet, men ingen garanti for at en revisjon utført i samsvar med lov, forskrift og god revisjonsskikk i Norge, herunder ISA-ene, alltid vil avdekke vesentlig feilinformasjon som eksisterer. Feilinformasjon kan oppstå som følge av misligheter eller utilsiktede feil. Feilinformasjon blir vurdert som vesentlig dersom den enkeltvis eller samlet med rimelighet kan forventes å påvirke økonomiske beslutninger som brukerne foretar basert på årsregnskapet.

For videre beskrivelse av revisors oppgaver og plikter vises det til <https://revisorforeningen.no/revisjonsberetninger>

Uttalelse om øvrige lovmessige krav

Konklusjon om registrering og dokumentasjon

Basert på vår revisjon av årsregnskapet som beskrevet ovenfor, og kontrollhandlinger vi har funnet nødvendig i henhold til internasjonal standard for attestasjonsoppdrag (ISAE) 3000 «Attestasjonsoppdrag som ikke er revisjon eller forenklet revisorkontroll av historisk finansiell informasjon», mener vi at ledelsen har oppfylt sin plikt til å sørge for ordentlig og oversiktlig registrering og dokumentasjon av selskapets regnskapsopplysninger i samsvar med lov og god bokføringsskikk i Norge.

Harstad, 20. juli 2021

Revigo Harstad AS

Jill Marita Nylund

Jill Marita Nylund
Statsautorisert revisor

REVIGO

NO 993 108 154 Revigo AS
NO 972 415 790 Revigo Harstad AS
NO 998 908 396 Revigo Narvik AS
kontor Brønnøy

Mølnhoffet 42, 9414 Harstad
Dronningens gate 27, 8514 Narvik
Storgata 75, 8900 Brønnøysund



www.revigo.no

Telefon: 77 00 64 00
post@revigo.no

Autorisert regnskapsførerselskap
Medlem av Den norske Revisorforening