



ÅRSREGNSKAPET FOR REGNSKAPSÅRET 2024 - GENERELL INFORMASJON

Enheten

Organisasjonsnummer: 820 351 452
Organisasjonsform: Aksjeselskap
Foretaksnavn: EYDE MOORING SOLUTIONS AS
Forretningsadresse: Krøgenes bryggevei 13
4841 ARENDAL

Regnskapsår

Årsregnskapets periode: 01.01.2024 - 31.12.2024

Konsern

Morselskap i konsern: Nei

Regnskapsregler

Regler for små foretak benyttet: Ja
Benyttet ved utarbeidelsen av årsregnskapet til selskapet: Regnskapslovens alminnelige regler

Årsregnskapet fastsatt av kompetent organ

Bekreftet av representant for selskapet: Preben Liltved
Dato for fastsettelse av årsregnskapet: 02.04.2025

Grunnlag for avgivelse

År 2024: Årsregnskapet er elektronisk innlevert
År 2023: Tall er hentet fra elektronisk innlevert årsregnskap fra 2024

Det er ikke krav til at årsregnskapet m.v. som sendes til Regnskapsregisteret er undertegnet. Kontrollen på at dette er utført ligger hos revisor/enhetens øverste organ. Sikkerheten ivaretas ved at innsender har rolle/rettighet for innsending av årsregnskapet via Altinn, og ved at det bekreftes at årsregnskapet er fastsatt av kompetent organ.

Brønnøysundregistrene, 14.05.2025



Resultatregnskap

Beløp i: NOK	Note	2024	2023
RESULTATREGNSKAP			
Inntekter			
Salgsinntekt		54 336 165	34 380 453
Annen driftsinntekt		10 743	24 957
Sum inntekter		54 346 908	34 405 410
Kostnader			
Varekostnad		29 201 097	18 588 812
Lønnskostnad	1	7 870 138	5 095 789
Avskrivning av driftsmidler og immaterielle eiendeler	2	135 272	131 169
Annen driftskostnad		11 642 094	6 464 923
Sum kostnader		48 848 601	30 280 693
Driftsresultat		5 498 306	4 124 718
Finansinntekter og finanskostnader			
Annen renteinntekt		156 902	84 290
Annen finansinntekt		921 943	3 673
Sum finansinntekter		1 078 845	87 963
Annen rentekostnad		46 235	64 742
Annen finanskostnad			1 469 242
Sum finanskostnader		46 235	1 533 984
Netto finans		1 032 610	-1 446 021
Resultat før skattekostnad		6 530 916	2 678 697
Skattekostnad på resultat		1 319 031	674 559
Årsresultat	3	5 211 885	2 004 138
Årsresultat etter minoritetsinteresser		5 211 885	2 004 138
Totalresultat		5 211 885	2 004 138
Overføringer og disponeringer			



Resultatregnskap

Beløp i: NOK	Note	2024	2023
Ordinært utbytte		1 000 000	
Tilleggsutbytte		500 000	
Avsatt til annen egenkapital		3 711 885	2 004 138
Sum overføringer og disponeringer		5 211 885	2 004 138



Balanse

Beløp i: NOK	Note	2024	2023
BALANSE - EIENDELER			
Anleggsmidler			
Immaterielle eiendeler			
Utsatt skattefordel		130 682	
Sum immaterielle eiendeler		130 682	
Varige driftsmidler			
Skip og flytende installasjoner	2		
Driftsløsøre, inventar o.a. utstyr	2	238 445	171 599
Sum varige driftsmidler	2	238 445	171 599
Sum anleggsmidler		369 127	171 599
Omløpsmidler			
Varer			
Sum varer	4	9 055 081	4 490 756
Fordringer			
Kundefordringer		12 715 485	7 790 815
Andre kortsiktige fordringer		931 280	969 208
Sum fordringer		13 646 765	8 760 023
Bankinnskudd, kontanter og lignende			
Bankinnskudd, kontanter o.l.		5 323 503	3 261 436
Sum bankinnskudd, kontanter og lignende		5 323 503	3 261 436
Sum omløpsmidler		28 025 350	16 512 214
SUM EIENDELER		28 394 476	16 683 813
BALANSE - EGENKAPITAL OG GJELD			
Egenkapital			
Innskutt egenkapital			
Aksjekapital		1 500 000	1 500 000



Balanse

Beløp i: NOK	Note	2024	2023
Beholdning av egne aksjer	3	-300 000	-300 000
Overkurs		700 000	700 000
Sum innskutt egenkapital		1 900 000	1 900 000
Opptjent egenkapital			
Annen egenkapital		6 634 175	2 922 289
Sum opptjent egenkapital		6 634 175	2 922 289
Sum egenkapital	3	8 534 175	4 822 289
Sum langsiktig gjeld		0	0
Kortsiktig gjeld			
Leverandørgjeld		3 830 314	3 142 693
Betalbar skatt		1 449 713	674 559
Skyldig offentlige avgifter		472 790	359 364
Utbytte		1 000 000	
Annen kortsiktig gjeld	4	13 107 485	7 684 906
Sum kortsiktig gjeld		19 860 301	11 861 523
Sum gjeld		19 860 301	11 861 523
SUM EGENKAPITAL OG GJELD		28 394 476	16 683 813



Brønnøysundregistrene

ÅRSREGNSKAP FOR REGNSKAPSÅRET 2024 - GENERELL INFORMASJON

Journalnummer: 2025 396401

Enheten

Organisasjonsnummer: 820 351 452
Organisasjonsform: Aksjeselskap
Foretaksnavn: EYDE MOORING SOLUTIONS AS
Forretningsadresse: Krøgenes bryggevei 13
4841 ARENDAL

Regnskapsår

Årsregnskapets periode: 01.01.2024 - 31.12.2024

Konsern

Morselskap i konsern: Nei

Regnskapsregler

Regler for små foretak benyttet: Ja
Benyttet ved utarbeidelsen av
årsregnskapet til selskapet: Regnskapslovens alminnelige regler

Årsregnskapet fastsatt av kompetent organ

Bekreftet av representant for selskapet: Preben Liltved
Dato for fastsettelse av årsregnskapet: 02.04.2025

Revisjon

Årsregnskapet er utarbeidet av ekstern
autorisert regnskapsfører: Ja
Ekstern autorisert regnskapsfører har i
løpet av regnskapsåret bistått ved den
løpende regnskapsføringen eller utført
andre tjenester for selskapet enn å
utarbeide årsregnskapet: Ja

Grunnlag for avgivelse

År 2024: Årsregnskap er elektronisk innlevert.
År 2023: Tall er hentet fra elektronisk innlevert årsregnskap fra 2024.

Det er ikke krav til at årsregnskapet m.v. som sendes til Regnskapsregisteret er undertegnet. Kontrollen på at dette er utført ligger hos revisor/enhetens øverste organ. Sikkerheten ivaretas ved at innsender har rolle/rettighet for innsending av årsregnskapet via Altinn, og ved at det bekreftes at årsregnskapet er fastsatt av kompetent organ.

Brønnøysundregistrene, 13.05.2025



Organisasjonsnr: 820 351 452
EYDE MOORING SOLUTIONS AS

RESULTATREGNSKAP

Beløp i: NOK	Note	2024	2023
RESULTATREGNSKAP			
Inntekter			
Salgsinntekt		54 336 165	34 380 453
Annen driftsinntekt		10 743	24 957
Sum inntekter		54 346 908	34 405 410
Kostnader			
Varekostnad		29 201 097	18 588 812
Lønnskostnad	1	7 870 138	5 095 789
Avskrivning av driftsmidler og immaterielle eiendeler	2	135 272	131 169
Annen driftskostnad		11 642 094	6 464 923
Sum kostnader		48 848 601	30 280 693
Driftsresultat		5 498 306	4 124 718
Finansinntekter og finanskostnader			
Annen renteinntekt		156 902	84 290
Annen finansinntekt		921 943	3 673
Sum finansinntekter		1 078 845	87 963
Annen rentekostnad		46 235	64 742
Annen finanskostnad			1 469 242
Sum finanskostnader		46 235	1 533 984
Netto finans		1 032 610	-1 446 021
Resultat før skattekostnad		6 530 916	2 678 697
Skattekostnad på resultat		1 319 031	674 559
Årsresultat	3	5 211 885	2 004 138
Årsresultat etter minoritetsinteresser		5 211 885	2 004 138
Totalresultat		5 211 885	2 004 138
Overføringer og disponeringer			
Ordinært utbytte		1 000 000	
Tilleggsutbytte		500 000	
Avsatt til annen egenkapital		3 711 885	2 004 138
Sum overføringer og disponeringer		5 211 885	2 004 138



Organisasjonsnr: 820 351 452
EYDE MOORING SOLUTIONS AS

BALANSE

Beløp i: NOK	Note	2024	2023
--------------	------	------	------

BALANSE - EIENDELER

Anleggsmidler

Immaterielle eiendeler

Utsatt skattefordel		130 682	
Sum immaterielle eiendeler		130 682	

Varige driftsmidler

Skip og flytende installasjoner	2		
Driftsløsøre, inventar o. a. utstyr	2	238 445	171 599
Sum varige driftsmidler	2	238 445	171 599

Sum anleggsmidler		369 127	171 599
--------------------------	--	----------------	----------------

Omløpsmidler

Varer

Sum varer	4	9 055 081	4 490 756
-----------	---	-----------	-----------

Fordringer

Kundefordringer		12 715 485	7 790 815
Andre kortsiktige fordringer		931 280	969 208
Sum fordringer		13 646 765	8 760 023

Bankinnskudd, kontanter og lignende

Bankinnskudd, kontanter o. l.		5 323 503	3 261 436
Sum bankinnskudd, kontanter og lignende		5 323 503	3 261 436

Sum omløpsmidler		28 025 350	16 512 214
-------------------------	--	-------------------	-------------------

SUM EIENDELER		28 394 476	16 683 813
----------------------	--	-------------------	-------------------

BALANSE - EGENKAPITAL OG GJELD

Egenkapital

Innskutt egenkapital

Aksjekapital		1 500 000	1 500 000
Beholdning av egne aksjer	3	-300 000	-300 000
Overkurs		700 000	700 000
Sum innskutt egenkapital		1 900 000	1 900 000

Opptjent egenkapital

Annen egenkapital		6 634 175	2 922 289
-------------------	--	-----------	-----------



Sum opptjent egenkapital		6 634 175	2 922 289
Sum egenkapital	3	8 534 175	4 822 289
Sum langsiktig gjeld		0	0
Kortsiktig gjeld			
Leverandørgjeld		3 830 314	3 142 693
Betalbar skatt		1 449 713	674 559
Skyldig offentlige avgifter		472 790	359 364
Utbytte		1 000 000	
Annen kortsiktig gjeld	4	13 107 485	7 684 906
Sum kortsiktig gjeld		19 860 301	11 861 523
Sum gjeld		19 860 301	11 861 523
SUM EGENKAPITAL OG GJELD		28 394 476	16 683 813



Organisasjonsnr: 820 351 452
EYDE MOORING SOLUTIONS AS

NOTEOPPLYSNINGER - SELSKAP - alle poster oppgitt i hele tall

Note

1

Antall årsverk i regnskapsåret
9.00

Sum Beløp

Balanseført verdi 31.12. Varige driftsmidler Immaterielle eiend.

Konsernregnskap

Morselskapet sitt navn

Forretningskontor for morselskapet

Begrunnelse for at datterselskap er utelatt fra konsolideringen

Samlet beløp - tilknyttet selskap Årets Fjorårets

Samlet beløp - foretak i samme konsern Årets Fjorårets

Samlet beløp - foretak i samme konsern Årets Fjorårets

Samlet beløp - felles kontrollert virksomhet Årets Fjorårets

Pantstillelse Beløp

Beholdning av egne aksjer Antall Pålydende Andel av aksjek.



RSM Norge AS

Frolandsveien 6, 4847 Arendal
Org.nr: 982 316 588 MVA

T +47 38 07 07 00
F +47 23 11 42 01

www.rsmnorge.no

Til generalforsamlingen i Eyde Mooring Solutions AS

Uavhengig revisors beretning

Konklusjon

Vi har revidert årsregnskapet for Eyde Mooring Solutions AS som viser et overskudd på NOK 5 211 885. Årsregnskapet består av balanse per 31. desember 2024, resultatregnskap for regnskapsåret avsluttet per denne datoen og noter til årsregnskapet, herunder et sammendrag av viktige regnskapsprinsipper.

Etter vår mening

- oppfyller årsregnskapet gjeldende lovkrav, og
- gir årsregnskapet et rettviseende bilde av selskapets finansielle stilling per 31. desember 2024, og av dets resultater for regnskapsåret avsluttet per denne datoen i samsvar med regnskapslovens regler og god regnskapsskikk i Norge.

Grunnlag for konklusjonen

Vi har gjennomført revisjonen i samsvar med International Standards on Auditing (ISA-ene). Våre oppgaver og plikter i henhold til disse standardene er beskrevet nedenfor under *Revisors oppgaver og plikter ved revisjonen av årsregnskapet*. Vi er uavhengige av selskapet i samsvar med kravene i relevante lover og forskrifter i Norge og International Code of Ethics for Professional Accountants (inkludert internasjonale uavhengighetsstandarder) utstedt av International Ethics Standards Board for Accountants (IESBA-reglene), og vi har overholdt våre øvrige etiske forpliktelser i samsvar med disse kravene. Innhentet revisjonsbevis er etter vår vurdering tilstrekkelig og hensiktsmessig som grunnlag for vår konklusjon.

Styrets og daglig leders ansvar for årsregnskapet

Styret og daglig leder (ledelsen) er ansvarlige for å utarbeide årsregnskapet og for at det gir et rettviseende bilde i samsvar med regnskapslovens regler og god regnskapsskikk i Norge. Ledelsen er også ansvarlig for slik internkontroll som den finner nødvendig for å kunne utarbeide et regnskap som ikke inneholder vesentlig feilinformasjon, verken som følge av misligheter eller utilsiktede feil.

Ved utarbeidelsen av årsregnskapet må ledelsen ta standpunkt til selskapets evne til fortsatt drift og opplyse om forhold av betydning for fortsatt drift. Forutsetningen om fortsatt drift skal legges til grunn for årsregnskapet så lenge det ikke er sannsynlig at virksomheten vil bli avvirket.

Revisors oppgaver og plikter ved revisjonen av årsregnskapet

Vårt mål er å oppnå betryggende sikkerhet for at årsregnskapet som helhet ikke inneholder vesentlig feilinformasjon, verken som følge av misligheter eller utilsiktede feil, og å avgi en revisjonsberetning som

THE POWER OF BEING UNDERSTOOD ASSURANCE | TAX | CONSULTING

RSM Norge AS (organisasjonsnummer 982316588), RSM Advokalfirma AS (organisasjonsnummer 914095573),
RSM Norge Kompetanse AS (organisasjonsnummer 925107492).

RSM Norge AS er medlem av RSM-nettverket og driver under navnet RSM. RSM er foretaksnavnet som brukes av medlemmene i RSM-nettverket. RSM Advokalfirma AS og RSM Norge Kompetanse AS er selskaper tilknyttet RSM Norge AS.

Hvert medlem i RSM-nettverket er et selvstendig revisjons- og rådgivningsfirma med uavhengig virksomhet. RSM-nettverket er ikke selv en egen juridisk person av noen form i noen jurisdiksjon.

Pennco Dokumentnr: HBKBM-MU64R-FE2A1-IF3Y1-E31YV-JPRAR



inneholder vår konklusjon. Betyggende sikkerhet er en høy grad av sikkerhet, men ingen garanti for at en revisjon utført i samsvar med ISA-ene, alltid vil avdekke vesentlig feilinformasjon. Feilinformasjon kan oppstå som følge av misligheter eller utilsiktede feil. Feilinformasjon er å anse som vesentlig dersom den enkeltvis eller samlet med rimelighet kan forventes å påvirke de økonomiske beslutningene som brukerne foretar på grunnlag av årsregnskapet.

For videre beskrivelse av revisors oppgaver og plikter vises det til:
<https://revisorforeningen.no/revisjonsberetninger>

Arendal, 20. mars 2025
RSM Norge AS

Kim Høst Lystvet
Statsautorisert revisor
(elektronisk signert)

Penneo Dokumentnøkkel: HBKBM-MU64R-FE2A1-IF3Y1-E31YV-JPRAR



PENNEO

Signaturene i dette dokumentet er juridisk bindende. Dokument signert med "Penneo™ - sikker digital signatur". De signerende parter sin identitet er registrert, og er listet nedenfor.

"Med min signatur bekrefter jeg alle datoer og innholdet i dette dokument."

Lystvet, Kim Høst

Statsautorisert revisor

På vegne av: RSM Norge AS

Serienummer: no_bankid:9578-5999-4-1700254

IP: 188.95.xxx.xxx

2025-03-21 08:21:53 UTC



Penneo Dokumentnøkkel: HBKBM-MU64R-FE2A1-IF3Y1-E31YV-JPRAR

Dette dokumentet er signert digitalt via **Penneo.com**. De signerte dataene er validert ved hjelp av den matematiske hashverdien av det originale dokumentet. All kryptografisk bevisføring er innebygd i denne PDF-en for fremtidig validering.

Dette dokumentet er forseglest med et kvalifisert elektronisk segl ved bruk av et sertifikat og et tidsstempel fra en kvalifisert tillitstjenesteleverandør.

Slik kan du bekrefte at dokumentet er originalt

Når du åpner dokumentet i Adobe Reader, kan du se at det er sertifisert av **Penneo A/S**. Dette beviser at innholdet i dokumentet ikke har blitt endret siden tidspunktet for signeringen. Bevis for de individuelle signatørens digitale signaturer er vedlagt dokumentet.

Du kan bekrefte de kryptografiske bevisene ved hjelp av Penneos validator, <https://penneo.com/validator>, eller andre valideringsverktøy for digitale signaturer.



Årsregnskap 2024 Eyde Mooring Solutions AS

Resultatregnskap
Balanse
Noter til regnskapet

Org.nr.: 820 351 452



**Resultatregnskap
Eyde Mooring Solutions AS**

DRIFTSINTEKTER OG DRIFTSKOSTNADER	NOTE	2024	2023
Salgsinntekt		54 336 165	34 380 453
Annen driftsinntekt		10 743	24 957
Sum driftsinntekter		54 346 908	34 405 410
Varekostnad		29 201 097	18 588 812
Lønnskostnad	1	7 870 138	5 095 789
Avskrivning av driftsmidler og immaterielle eiendeler	2	135 272	131 169
Annen driftskostnad		11 642 094	6 464 923
Sum driftskostnader		48 848 601	30 280 693
Driftsresultat		5 498 306	4 124 718
FINANSINTEKTER OG FINANSKOSTNADER			
Annen renteinntekt		156 902	84 290
Annen finansinntekt		921 943	3 673
Annen rentekostnad		46 235	64 742
Annen finanskostnad		0	1 469 242
Resultat av finansposter		1 032 610	-1 446 021
Resultat før skattekostnad		6 530 916	2 678 697
Skattekostnad på resultat		1 319 031	674 559
Årsresultat	3	5 211 885	2 004 138
OVERFØRINGER			
Avsatt til utbytte		1 000 000	0
Tilleggsutbytte		500 000	0
Avsatt til annen egenkapital		3 711 885	2 004 138
Sum overføringer		5 211 885	2 004 138



Balanse
Eyde Mooring Solutions AS

EIENDELER	NOTE	2024	2023
ANLEGGSMIDLER			
Utsatt skattefordel		130 682	0
Sum immaterielle eiendeler		130 682	0
VARIGE DRIFTSMIDLER			
Driftsløsøre, inventar o.a. utstyr	2	238 445	171 599
Sum varige driftsmidler	2	238 445	171 599
Sum anleggsmidler		369 127	171 599
OMLØPSMIDLER			
Lager av varer og annen beholdning	4	9 055 081	4 490 756
FORDRINGER			
Kundefordringer		12 715 485	7 790 815
Andre kortsiktige fordringer		931 280	969 208
Sum fordringer		13 646 765	8 760 023
Bankinnskudd, kontanter o.l.		5 323 503	3 261 436
Sum omløpsmidler		28 025 350	16 512 214
Sum eiendeler		28 394 476	16 683 813



Balanse
Eyde Mooring Solutions AS

EGENKAPITAL OG GJELD	NOTE	2024	2023
EGENKAPITAL			
INNSKUTT EGENKAPITAL			
Aksjekapital		1 500 000	1 500 000
Egne aksjer	3	-300 000	-300 000
Overkurs		700 000	700 000
Sum innskutt egenkapital		1 900 000	1 900 000
OPPTJENT EGENKAPITAL			
Annen egenkapital		6 634 175	2 922 289
Sum opptjent egenkapital		6 634 175	2 922 289
Sum egenkapital	3	8 534 175	4 822 289
GJELD			
KORTSIKTIG GJELD			
Leverandørgjeld		3 830 314	3 142 693
Betalbar skatt		1 449 713	674 559
Skyldig offentlige avgifter		472 790	359 364
Utbytte		1 000 000	0
Annen kortsiktig gjeld	4	13 107 485	7 684 906
Sum kortsiktig gjeld		19 860 301	11 861 523
Sum gjeld		19 860 301	11 861 523
Sum egenkapital og gjeld		28 394 476	16 683 813



Balanse

Eyde Mooring Solutions AS

17.03.2025

Styret i Eyde Mooring Solutions AS



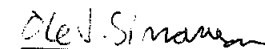
Frode Gundersen

styremedlem



Frode Lillejord

styremedlem




Ole Johnny Holm Simonsen

styremedlem




David Wildner

styremedlem



Manjunatha Kamalahmma Varadaiah

styremedlem



Nils Jørgen Walle

styreleder



Preben Liltved

styremedlem/daglig leder



Regnskapsprinsipper

Årsregnskapet er satt opp i samsvar med regnskapsloven og NRS 8 - God regnskapsskikk for små foretak.

VALUTA

Pengeposter i utenlandsk valuta vurderes iht. kursen ved regnskapsårets slutt.

DRIFTSINTEKTER

Inntektsføring ved salg av varer skjer på leveringstidspunktet. Tjenester inntektsføres etter hvert som de leveres.

ANLEGGSKONTRAKTER

Arbeid under utførelse knyttet til fastpriskontrakter med lang tilvirkningstid vurderes etter fullført kontrakts metode. Påløpte kostnader og forskuddsbetalte inntekter balanseføres som hhv. varelager og uopptjentinntekter frem til leveringstidspunktet. For prosjekter som antas å gi tap, kostnadsføres hele det beregnede tapet umiddelbart.

SKATT

Skattekostnaden i resultatregnskapet omfatter både periodens betalbare skatt og endring i utsatt skatt. Utsatt skatt er beregnet med 22 % på grunnlag av de midlertidige forskjeller som eksisterer mellom regnskapsmessige og skattemessige verdier, samt ligningsmessig underskudd til fremføring ved utgangen av regnskapsåret. Skatteøkende og skattereduserende midlertidige forskjeller som reverserer eller kan reverseres i samme periode er utlignet og nettoført.

KLASSIFISERING OG VURDERING AV ANLEGGSMIDLER

Anleggsmidler omfatter eiendeler bestemt til varig eie og bruk. Anleggsmidler er vurdert til anskaffelseskost. Varige driftsmidler balanseføres og avskrives over driftsmidlets økonomiske levetid. Avskrivningsperioden for fast eiendom anskaffet etter 2009 er dekomponert i en del som gjelder råbygget og en del som gjelder faste tekniske installasjoner. Varige driftsmidler nedskrives til gjenvinnbart beløp ved verdifall som forventes ikke å være forbigående. Gjenvinnbart beløp er det høyeste av netto salgsverdi og verdi i bruk. Verdi i bruk er nåverdi av fremtidige kontantstrømmer knyttet til eiendelen. Nedskrivningen reverseres når grunnlaget for nedskrivningen ikke lenger er til stede.

KLASSIFISERING OG VURDERING AV OMLØPSMIDLER

Omløpsmidler og kortsiktig gjeld omfatter normalt poster som forfaller til betaling innen ett år etter balansedagen, samt poster som knytter seg til varekretsløpet. Omløpsmidler vurderes til laveste verdi av anskaffelseskost og virkelig verdi.

VARER

Varer er vurdert til det laveste av anskaffelseskost og netto salgsverdi.

FORDRINGER

Kundefordringer og andre fordringer oppføres til pålydende etter fradrag for avsetning til forventet tap. Avsetning til tap gjøres på grunnlag av en individuell vurdering av de enkelte fordringene.

GARANTI

Det er avsatt til forventede garantikostnader. Garantiaavsetningen er i balansen oppført under annen kortsiktig gjeld.

Note 1 Lønnskostnader og antall årsverk

LØNSKOSTNADER

	2024	2023
Lønninger	6 474 530	4 247 413
Arbeidsgiveravgift	967 732	623 048
Andre ytelser	427 877	225 328
Sum	7 870 138	5 095 789

Selskapet har i 2024 sysselsatt 8 årsverk.



Note 2 Anleggsmidler

	DRIFTSLØSØRE, INVENTAR OL.	SUM
Anskaffelseskost pr. 01.01.24	560 931	560 931
+ Tilgang kjøpte driftsmidler	202 118	202 118
= Anskaffelseskost 31.12.24	763 049	763 049
Av- og nedskrivninger pr. 01.01.24	389 333	389 333
+ Årets ordinære avskrivninger	135 273	135 273
= Av- og nedskrivninger pr. 31.12.24	524 606	524 606
Bokført verdi 01.01.24	171 599	171 599
+ Tilgang i året	202 118	202 118
- Årets avskrivning og nedskrivning	135 273	135 273
= Bokført verdi 31.12.24	238 444	238 444
Økonomisk levetid	3 år	

Note 3 Egenkapital

	AKSJE- KAPITAL	EGNE AKSJER	OVERKURS	ANNEN EGENKAPITAL	SUM
Pr. 31.12.2023	1 500 000	-300 000	700 000	2 922 289	4 822 289
Pr. 01.01.2024	1 500 000	-300 000	700 000	2 922 289	4 822 289
Årets overskudd				5 211 885	5 211 885
Avsatt utbytte				-1 000 000	-1 000 000
Tilleggsutbytte				-500 000	-500 000
Pr. 31.12.2024	1 500 000	-300 000	700 000	6 634 175	8 534 175

Bakgrunn for erverv av egen aksjer var at en aksjeeier ønsket å selge sine aksjer og selskapet ønsket å erverve egne aksjer

Note 4 Anleggskontrakter

Balanseførte verdier vedrørende prosjekter	2024	2023
Påløptekostnader prosjekter		
Inkludert i varebeholdningen	7 098 673	3 440 539
Inkludert i kortsiktig gjeld		
Fakturert, ikke utført produksjon (forskudd)	8 064 866	5 258 694