



ÅRSREGNSKAPET FOR REGNSKAPSÅRET 2022 - GENERELL INFORMASJON

Enheten

Organisasjonsnummer: 966 144 297
Organisasjonsform: Interkommunalt selskap
Foretaksnavn: HORISONT MILJØPARK IKS
Forretningsadresse: Dalborgmarka 100
2827 HUNNDALEN

Regnskapsår

Årsregnskapets periode: 01.01.2022 - 31.12.2022

Konsern

Morselskap i konsern: Ja
Konsernregnskap lagt ved: Nei

Regnskapsregler

Regler for små foretak benyttet: Ja
Benyttet ved utarbeidelsen av årsregnskapet til selskapet: Regnskapslovens alminnelige regler

Årsregnskapet fastsatt av kompetent organ

Bekreftet av representant for selskapet: Kai Løvstad
Dato for fastsettelse av årsregnskapet: 25.04.2023

Grunnlag for avgivelse

År 2022: Årsregnskapet er elektronisk innlevert
År 2021: Tall er hentet fra elektronisk innlevert årsregnskap fra 2022

Det er ikke krav til at årsregnskapet m.v. som sendes til Regnskapsregisteret er undertegnet. Kontrollen på at dette er utført ligger hos revisor/enhetens øverste organ. Sikkerheten ivaretas ved at innsender har rolle/rettighet for innsending av årsregnskapet via Altinn, og ved at det bekreftes at årsregnskapet er fastsatt av kompetent organ.

Brønnøysundregistrene, 07.07.2024



Resultatregnskap

Beløp i: NOK	Note	2022	2021
RESULTATREGNSKAP			
Inntekter			
Salgsinntekt		126 750 499	121 505 020
Salg kildesorteringsutstyr		6 021 906	5 250 071
Andre inntekter		3 224 187	5 374 724
Sum inntekter	1	135 996 591	132 129 814
Kostnader			
Varekostnad		5 952 009	4 658 299
Lønnskostnad	2	29 542 400	27 691 990
Avskrivning varige driftsmidler/eiend. ordinære	3	11 294 479	9 062 237
Nedskrivning av varige driftsmidler og immaterielle eiendeler	3		7 837 500
Forbrenning		4 937 413	4 602 250
Avsetning etterdriftsfond	4	2 500 000	2 500 000
Annen driftskostnad		81 331 348	75 543 972
Sum kostnader		135 557 648	131 896 247
Driftsresultat		438 943	233 567
Finansinntekter og finanskostnader			
Inntekt fra datterselskap		328 900	173 961
Annen renteinntekt		190 084	161 642
Annen finansinntekt	5	400 395	277 236
Aksjeutbytte	5	1 200 000	600 000
Sum finansinntekter		2 119 379	1 212 839
Nedskrivning finansielle anleggsmidler			3 234 855
Verdijustering finansielle anleggsmidler		1 065 865	-2 707 459
Annen rentekostnad		2 587 970	1 077 779
Annen finanskostnad		-475	-1 106
Sum finanskostnader		3 653 360	1 604 069
Netto finans		-1 533 981	-391 230
Ordinært resultat før skattekostnad		-1 095 038	-157 662
Skattekostnad på ordinært resultat	6	-629 779	-322 254



Resultatregnskap

Beløp i: NOK	Note	2022	2021
Ordinært resultat etter skattekostnad		-465 259	164 592
Årsresultat		-465 259	164 592
Årsresultat etter minoritetsinteresser		-465 259	164 592
Totalresultat		-465 259	164 592
Overføringer og disponeringer			
Ordinært utbytte	9		
Udekket tap		-465 259	
Overført til annen egenkapital			164 592
Sum overføringer og disponeringer		-465 259	164 592



Balanse

Beløp i: NOK	Note	2022	2021
BALANSE - EIENDELER			
Anleggsmidler			
Immaterielle eiendeler			
Utsatt skattefordel	6	3 070 048	2 440 269
Sum immaterielle eiendeler		3 070 048	2 440 269
Varige driftsmidler			
Tomter og bygninger	3, 7	95 209 557	100 750 767
Maskiner og anlegg	3, 7	34 108 892	24 812 870
Anlegg under utførelse	3, 7	1 893 634	895 643
Sum varige driftsmidler		131 212 082	126 459 280
Finansielle anleggsmidler			
Investering i datterselskap	5	9 040 000	9 040 000
Lån til foretak i samme konsern		10 303 855	16 377 285
Investeringer i tilknyttet selskap		10 000	10 000
Lån til tilknyttet selskap og felles kontrollert virksomhet	5	3 713 561	3 713 561
Egenkapitalinnskudd KLP		956 279	878 005
Markedsbaserte obligasjoner, aksjer og andre plasseringer	5	25 855 028	20 713 313
Sum finansielle anleggsmidler		49 878 723	50 732 164
Sum anleggsmidler		184 160 853	179 631 713
Omløpsmidler			
Varer			
Varebeholdning		2 024 786	1 549 641
Sum varer		2 024 786	1 549 641
Fordringer			
Kundefordringer		15 240 237	17 125 602
Andre fordringer		6 726 755	473 596
Sum fordringer		21 966 992	17 599 198
Bankinnskudd, kontanter og lignende			
Bankinnskudd og kontanter	8	19 352 179	27 651 599
Sum bankinnskudd, kontanter og lignende		19 352 179	27 651 599



Balanse

Beløp i: NOK	Note	2022	2021
Sum omløpsmidler		43 343 958	46 800 438
SUM EIENDELER		227 504 811	226 432 151
BALANSE - EGENKAPITAL OG GJELD			
Egenkapital			
Innskutt egenkapital			
Opptjent egenkapital			
Annen egenkapital	9	64 465 073	64 930 332
Sum opptjent egenkapital		64 465 073	64 930 332
Sum egenkapital		64 465 073	64 930 332
Gjeld			
Langsiktig gjeld			
Pensjonsforpliktelser	10	11 252 688	9 560 602
Utsatt skatt	6		
Etterdriftsfond Dalborgmarka	4	24 660 702	22 160 702
Sum avsetninger for forpliktelser		35 913 390	31 721 304
Annen langsiktig gjeld			
Gjeld til kredittinstitusjoner	11	99 430 790	100 831 420
Avsatt sluttbehandlingsavgift		4 899 220	4 699 220
Sum annen langsiktig gjeld		104 330 010	105 530 640
Sum langsiktig gjeld		140 243 400	137 251 944
Kortsiktig gjeld			
Konvertible lån	12		3 218 895
Leverandørgjeld		15 678 812	9 813 059
Betalbar skatt	6		1 415 670
Skyldige offentlige avgifter		3 018 524	3 011 217
Annen kortsiktig gjeld	13	4 099 002	6 791 034
Sum kortsiktig gjeld		22 796 338	24 249 874



Balanse

Beløp i: NOK	Note	2022	2021
Sum gjeld		163 039 738	161 501 819
SUM EGENKAPITAL OG GJELD		227 504 811	226 432 151



Brønnøysundregistrene

ÅRSREGNSKAP FOR REGNSKAPSÅRET 2022 - GENERELL INFORMASJON

Journalnummer: 2023 547702

Enheten

Organisasjonsnummer: 966 144 297
Organisasjonsform: Interkommunalt selskap
Foretaksnavn: HORIZONT MILJØPARK IKS
Forretningsadresse: Dalborgmarka 100
2827 HUNNDALEN

Regnskapsår

Årsregnskapets periode: 01.01.2022 - 31.12.2022

Konsern

Morselskap i konsern: Ja
Konsernregnskap lagt ved: Nei

Regnskapsregler

Regler for små foretak benyttet: Ja
Benyttet ved utarbeidelsen av
årsregnskapet til selskapet: Regnskapslovens alminnelige regler

Årsregnskapet fastsatt av kompetent organ

Bekreftet av representant for selskapet: Kai Løvstad
Dato for fastsettelse av årsregnskapet: 25.04.2023

Grunnlag for avgivelse

År 2022: Årsregnskap er elektronisk innlevert.
År 2021: Tall er hentet fra elektronisk innlevert årsregnskap fra 2022.

Det er ikke krav til at årsregnskapet m.v. som sendes til Regnskapsregisteret er undertegnet. Kontrollen på at dette er utført ligger hos revisor/enhetens øverste organ. Sikkerheten ivaretas ved at innsender har rolle/rettighet for innsending av årsregnskapet via Altinn, og ved at det bekreftes at årsregnskapet er fastsatt av kompetent organ.

Brønnøysundregistrene, 05.07.2023



Organisasjonsnr: 966 144 297
HORISONT MILJØPARK IKS

RESULTATREGNSKAP

Beløp i: NOK	Note	2022	2021
RESULTATREGNSKAP			
Inntekter			
Salgsinntekt		126 750 499	121 505 020
Salg kildesorteringsutstyr		6 021 906	5 250 071
Andre inntekter		3 224 187	5 374 724
Sum inntekter	1	135 996 591	132 129 814
Kostnader			
Varekostnad		5 952 009	4 658 299
Lønnskostnad	2	29 542 400	27 691 990
Avskrivning varige driftsmidler/eiend. ordinære	3	11 294 479	9 062 237
Nedskrivning av varige driftsmidler og immaterielle eiendeler	3		7 837 500
Forbrenning		4 937 413	4 602 250
Avsetning etterdriftsfond	4	2 500 000	2 500 000
Annen driftskostnad		81 331 348	75 543 972
Sum kostnader		135 557 648	131 896 247
Driftsresultat		438 943	233 567
Finansinntekter og finanskostnader			
Inntekt fra datterselskap		328 900	173 961
Annen renteinntekt		190 084	161 642
Annen finansinntekt	5	400 395	277 236
Aksjeutbytte	5	1 200 000	600 000
Sum finansinntekter		2 119 379	1 212 839
Nedskrivning finansielle anleggsmidler			3 234 855
Verdijustering finansielle anleggsmidler		1 065 865	-2 707 459
Annen rentekostnad		2 587 970	1 077 779
Annen finanskostnad		-475	-1 106
Sum finanskostnader		3 653 360	1 604 069
Netto finans		-1 533 981	-391 230
Ordinært resultat før skattekostnad			
Skattekostnad på ordinært resultat	6	-629 779	-322 254
Ordinært resultat etter skattekostnad		-465 259	164 592
Årsresultat		-465 259	164 592



Årsresultat etter minoritetsinteresser		-465 259	164 592
Totalresultat		-465 259	164 592
Overføringer og disponeringer			
Ordinært utbytte	9		
Udekket tap		-465 259	
Overført til annen egenkapital			164 592
Sum overføringer og disponeringer		-465 259	164 592



Organisasjonsnr: 966 144 297
HORISONT MILJØPARK IKS

BALANSE

Beløp i: NOK	Note	2022	2021
BALANSE - EIENDELER			
Anleggsmidler			
Immaterielle eiendeler			
Utsatt skattefordel	6	3 070 048	2 440 269
Sum immaterielle eiendeler		3 070 048	2 440 269
Varige driftsmidler			
Tomter og bygninger	3, 7	95 209 557	100 750 767
Maskiner og anlegg	3, 7	34 108 892	24 812 870
Anlegg under utførelse	3, 7	1 893 634	895 643
Sum varige driftsmidler		131 212 082	126 459 280
Finansielle anleggsmidler			
Investering i datterselskap	5	9 040 000	9 040 000
Lån til foretak i samme konsern		10 303 855	16 377 285
Investeringer i tilknyttet selskap		10 000	10 000
Lån til tilknyttet selskap og felles kontrollert virksomhet	5	3 713 561	3 713 561
Egenkapitalinnskudd KLP		956 279	878 005
Markedsbaserte obligasjoner, aksjer og andre plasseringer	5	25 855 028	20 713 313
Sum finansielle anleggsmidler		49 878 723	50 732 164
Sum anleggsmidler		184 160 853	179 631 713
Omløpsmidler			
Varer			
Varebeholdning		2 024 786	1 549 641
Sum varer		2 024 786	1 549 641
Fordringer			
Kundefordringer		15 240 237	17 125 602
Andre fordringer		6 726 755	473 596
Sum fordringer		21 966 992	17 599 198
Bankinnskudd, kontanter og lignende			
Bankinnskudd og kontanter	8	19 352 179	27 651 599
Sum bankinnskudd, kontanter og lignende		19 352 179	27 651 599
Sum omløpsmidler		43 343 958	46 800 438
SUM EIENDELER		227 504 811	226 432 151



BALANSE - EGENKAPITAL OG GJELD

Egenkapital

Innskutt egenkapital

Opptjent egenkapital

Annen egenkapital	9	64 465 073	64 930 332
-------------------	---	------------	------------

Sum opptjent egenkapital		64 465 073	64 930 332
---------------------------------	--	-------------------	-------------------

Sum egenkapital		64 465 073	64 930 332
------------------------	--	-------------------	-------------------

Gjeld

Langsiktig gjeld

Pensjonsforpliktelser	10	11 252 688	9 560 602
-----------------------	----	------------	-----------

Utsatt skatt	6		
--------------	---	--	--

Etterdriftsfond			
-----------------	--	--	--

Dalborgmarka	4	24 660 702	22 160 702
--------------	---	------------	------------

Sum avsetninger for forpliktelser		35 913 390	31 721 304
--	--	-------------------	-------------------

Annen langsiktig gjeld

Gjeld til kredittinstitusjoner	11	99 430 790	100 831 420
--------------------------------	----	------------	-------------

Avsatt			
--------	--	--	--

sluttbehandlingsavgift		4 899 220	4 699 220
------------------------	--	-----------	-----------

Sum annen langsiktig gjeld		104 330 010	105 530 640
-----------------------------------	--	--------------------	--------------------

Sum langsiktig gjeld		140 243 400	137 251 944
-----------------------------	--	--------------------	--------------------

Kortsiktig gjeld

Konvertible lån	12		3 218 895
-----------------	----	--	-----------

Leverandørgjeld		15 678 812	9 813 059
-----------------	--	------------	-----------

Betalbar skatt	6		1 415 670
----------------	---	--	-----------

Skyldige offentlige avgifter		3 018 524	3 011 217
------------------------------	--	-----------	-----------

Annen kortsiktig gjeld	13	4 099 002	6 791 034
------------------------	----	-----------	-----------

Sum kortsiktig gjeld		22 796 338	24 249 874
-----------------------------	--	-------------------	-------------------

Sum gjeld		163 039 738	161 501 819
------------------	--	--------------------	--------------------

SUM EGENKAPITAL OG GJELD		227 504 811	226 432 151
---------------------------------	--	--------------------	--------------------



Organisasjonsnr: 966 144 297
HORISONT MILJØPARK IKS

NOTEOPPLYSNINGER - SELSKAP - alle poster oppgitt i hele tall

Note
2

Antall årsverk i regnskapsåret
31.00

<u>Sum</u>	<u>Beløp</u>
<u>Balanseført verdi 31.12.</u>	<u>Varige driftsmidler Immaterielle eiend.</u>

Konsernregnskap

Morselskapet sitt navn

Forretningskontor for morselskapet

Begrunnelse for at datterselskap er utelatt fra konsolideringen

<u>Samlet beløp - tilknyttet selskap</u>	<u>Årets</u>	<u>Fjorårets</u>
--	--------------	------------------

<u>Samlet beløp - foretak i samme konsern</u>	<u>Årets</u>	<u>Fjorårets</u>
---	--------------	------------------

<u>Samlet beløp - foretak i samme konsern</u>	<u>Årets</u>	<u>Fjorårets</u>
---	--------------	------------------

<u>Samlet beløp - felles kontrollert virksomhet</u>	<u>Årets</u>	<u>Fjorårets</u>
---	--------------	------------------

<u>Pantstillelse</u>	<u>Beløp</u>
----------------------	--------------

<u>Beholdning av egne aksjer</u>	<u>Antall</u>	<u>Pålydende</u>	<u>Andel av aksjek.</u>
----------------------------------	---------------	------------------	-------------------------



Deloitte.

Deloitte AS
Trondhjemsvegen 3
NO-2821 Gjøvik
Norway

Tel: +47 400 34 100
www.deloitte.no

Til representantskapet i Horisont Miljøpark IKS

UAVHENGIG REVISORS BERETNING

Konklusjon

Vi har revidert Horisont Miljøpark IKS' årsregnskap som består av balanse per 31. desember 2022, resultatregnskap og kontantstrømoppstilling for regnskapsåret avsluttet per denne datoen og noter til årsregnskapet, herunder et sammendrag av viktige regnskapsprinsipper.

Etter vår mening

- oppfyller årsregnskapet gjeldende lovkrav, og
- gir årsregnskapet et rettviseende bilde av selskapets finansielle stilling per 31. desember 2022, og av dets resultater og kontantstrømmer for regnskapsåret avsluttet per denne datoen i samsvar med regnskapslovens regler, tilleggsbestemmelser i lov om interkommunale selskaper, årsregnskap og årsberetning for interkommunale selskaper og god regnskapsskikk i Norge.

Grunnlag for konklusjonen

Vi har gjennomført revisjonen i samsvar med de internasjonale revisjonsstandardene International Standards on Auditing (ISA-ene). Våre oppgaver og plikter i henhold til disse standardene er beskrevet nedenfor under *Revisors oppgaver og plikter ved revisjonen av årsregnskapet*. Vi er uavhengige av selskapet slik det kreves i lov, forskrift og International Code of Ethics for Professional Accountants utstedt av the International Ethics Standards Board for Accountants (IESBA-reglene), og vi har overholdt våre øvrige etiske forpliktelser i samsvar med disse kravene. Innhentet revisjonsbevis er etter vår vurdering tilstrekkelig og hensiktsmessig som grunnlag for vår konklusjon.

Øvrig informasjon

Styret og daglig leder (ledelsen) er ansvarlige for informasjonen i årsberetningen. Øvrig informasjon omfatter informasjon i årsrapporten bortsett fra årsregnskapet og den tilhørende revisjonsberetningen. Vår konklusjon om årsregnskapet ovenfor dekker ikke informasjonen i årsberetningen. I forbindelse med revisjonen av årsregnskapet er det vår oppgave å lese årsberetningen. Formålet er å vurdere hvorvidt det foreligger vesentlig inkonsistens mellom årsberetningen og årsregnskapet og den kunnskap vi har opparbeidet oss under revisjonen av årsregnskapet, eller hvorvidt informasjon i årsberetningen ellers fremstår som vesentlig feil. Vi har plikt til å rapportere dersom årsberetningen fremstår som vesentlig feil. Vi har ingenting å rapportere i så henseende.

Basert på kunnskapen vi har opparbeidet oss i revisjonen, mener vi at årsberetningen

- er konsistent med årsregnskapet og
- inneholder de opplysninger som skal gis i henhold til gjeldende lovkrav.

Ledelsens ansvar for årsregnskapet

Ledelsen er ansvarlig for å utarbeide årsregnskapet og for at det gir et rettviseende bilde i samsvar med regnskapslovens regler, tilleggsbestemmelser i lov om interkommunale selskaper, årsregnskap og årsberetning for interkommunale selskaper og god regnskapsskikk i Norge. Ledelsen er også ansvarlig for slik internkontroll som den finner nødvendig for å kunne utarbeide et årsregnskap som ikke inneholder vesentlig feilinformasjon, verken som følge av misligheter eller utilsiktede feil.

Ved utarbeidelsen av årsregnskapet må ledelsen ta standpunkt til selskapets evne til fortsatt drift og opplyse om forhold av betydning for fortsatt drift. Forutsetningen om fortsatt drift skal legges til grunn for årsregnskapet så lenge det ikke er sannsynlig at virksomheten vil bli avvirket.

Deloitte refers to one or more of Deloitte Touche Tohmatsu Limited ("DTL", its global network of member firms, and their related entities (collectively, the "Deloitte organization")), DTL (also referred to as "Deloitte Global") and each of its member firms and related entities are legally separate and independent entities, which cannot obligate or bind each other in respect of third parties. DTL and each DTL member firm and related entity is liable only for its own acts and omissions, and not those of each other. DTL does not provide services to clients. Please see www.deloitte.no to learn more.

© Deloitte AS

Registrert i Foretaksregisteret Medlemmer av Den norske Revisorforening
Organisasjonsnummer: 980 211 282

Penneo Dokumentnøkkel: 2E14Q-38M50-BQBGT-47XOF-XJUZV-27EQI



Deloitte.

side 2
Uavhengig revisors beretning -
Horisont Miljøpark IKS

Revisors oppgaver og plikter ved revisjonen av årsregnskapet

Vårt mål er å oppnå betryggende sikkerhet for at årsregnskapet som helhet ikke inneholder vesentlig feilinformasjon, verken som følge av misligheter eller utilsiktede feil, og å avgi en revisjonsberetning som inneholder vår konklusjon. Betryggende sikkerhet er en høy grad av sikkerhet, men ingen garanti for at en revisjon utført i samsvar med ISA-ene, alltid vil avdekke vesentlig feilinformasjon som eksisterer. Feilinformasjon kan oppstå som følge av misligheter eller utilsiktede feil. Feilinformasjon blir vurdert som vesentlig dersom den enkeltvis eller samlet med rimelighet kan forventes å påvirke økonomiske beslutninger som brukerne foretar basert på årsregnskapet.

Som del av en revisjon i samsvar med ISA-ene, utøver vi profesjonelt skjønn og utviser profesjonell skepsis gjennom hele revisjonen. I tillegg:

- identifiserer og vurderer vi risikoen for vesentlig feilinformasjon i regnskapet, enten det skyldes misligheter eller utilsiktede feil. Vi utformer og gjennomfører revisjonshandlinger for å håndtere slike risikoer, og innhenter revisjonsbevis som er tilstrekkelig og hensiktsmessig som grunnlag for vår konklusjon. Risikoen for at vesentlig feilinformasjon som følge av misligheter ikke blir avdekket, er høyere enn for feilinformasjon som skyldes utilsiktede feil, siden misligheter kan innebære samarbeid, forfalskning, bevisste utelatelser, uriktige fremstillinger eller overstyring av internkontroll.
- opparbeider vi oss en forståelse av den interne kontroll som er relevant for revisjonen, for å utforme revisjonshandlinger som er hensiktsmessige etter omstendighetene, men ikke for å gi uttrykk for en mening om effektiviteten av selskapets interne kontroll.
- evaluerer vi om de anvendte regnskapsprinsippene er hensiktsmessige og om regnskapsestimatene og tilhørende noteopplysninger utarbeidet av ledelsen er rimelige.
- konkluderer vi på hensiktsmessigheten av ledelsens bruk av fortsatt drift-forutsetningen ved avleggelsen av årsregnskapet, basert på innhentede revisjonsbevis, og hvorvidt det foreligger vesentlig usikkerhet knyttet til hendelser eller forhold som kan skape tvil av betydning om selskapets evne til fortsatt drift. Dersom vi konkluderer med at det eksisterer vesentlig usikkerhet, kreves det at vi i revisjonsberetningen henleder oppmerksomheten på tilleggsopplysningene i årsregnskapet, eller, dersom slike tilleggsopplysninger ikke er tilstrekkelige, at vi modifierer vår konklusjon. Våre konklusjoner er basert på revisjonsbevis innhentet inntil datoen for revisjonsberetningen. Etterfølgende hendelser eller forhold kan imidlertid medføre at selskapet ikke fortsetter driften.
- evaluerer vi den samlede presentasjonen, strukturen og innholdet i årsregnskapet, inkludert tilleggsopplysningene, og hvorvidt årsregnskapet gir uttrykk for de underliggende transaksjonene og hendelsene på en måte som gir et rettviseende bilde.

Vi kommuniserer med styret blant annet om det planlagte omfanget av revisjonen og til hvilken tid revisjonsarbeidet skal utføres. Vi utveksler også informasjon om forhold av betydning som vi har avdekket i løpet av revisjonen, herunder om eventuelle svakheter av betydning i den interne kontrollen.

Gjøvik, 3. april 2023
Deloitte AS

Thomas Hagen Alm
statsautorisert revisor

Penneo Dokumentnøkkel: 2E14Q-38M50-BQBGT-47XOF-XJUZV-27EQI



PENNEO

Signaturene i dette dokumentet er juridisk bindende. Dokument signert med "Penneo"™ - sikker digital signatur.
De signerende parter sin identitet er registrert, og er listet nedenfor.

"Med min signatur bekrefter jeg alle datoer og innholdet i dette dokument."

Thomas Hagen Alm

Statsautorisert revisor

På vegne av: Deloitte AS

Serienummer: UN:NO-9578-5999-4-1419315

IP: 81.166.xxx.xxx

2023-04-03 15:35:48 UTC



Penneo Dokumentnøkkel: 2E14Q-38M50-BQBGT-47XOF-XJUZV-27EQL


Dokumentet er signert digitalt, med **Penneo.com**. Alle digitale signatur-data i dokumentet er sikret og validert av den datamaskin-utregnede hash-verdien av det opprinnelige dokument. Dokumentet er låst og tids-stemplet med et sertifikat fra en betrodd tredjepart. All kryptografisk bevis er integrert i denne PDF, for fremtidig validering (hvis nødvendig).

Hvordan bekrefter at dette dokumentet er originalen?

Dokumentet er beskyttet av ett Adobe CDS sertifikat. Når du åpner dokumentet i

Adobe Reader, skal du kunne se at dokumentet er sertifisert av **Penneo e-signature service <penneo@penneo.com>**. Dette garanterer at innholdet i dokumentet ikke har blitt endret.

Det er lett å kontrollere de kryptografiske beviser som er lokalisert inne i dokumentet, med Penneo validator - <https://penneo.com/validator>



HORISONT

Styrets årsberetning

2022

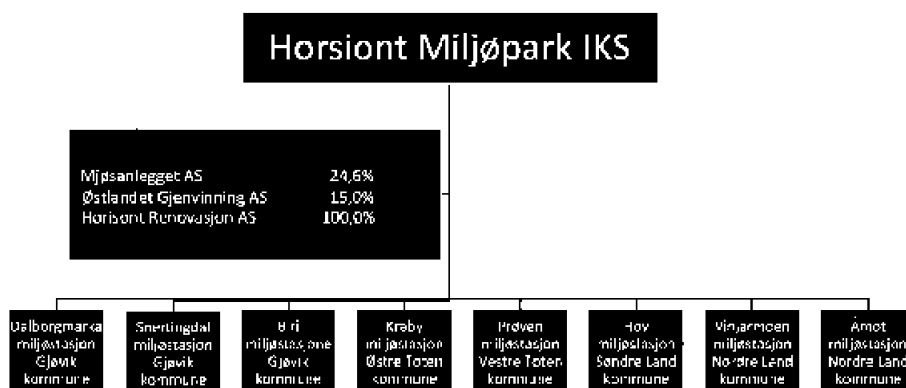


This file is sealed with a digital signature.
The seal is a guarantee for the authenticity
of the document.

Document ID:
CA5634EDF4164C20AED4C0EAF43F2E03



Horisonts Miljøpark IKS sin virksomhet



1. Selskapets formål

Horisont er et interkommunalt avfallsselskap etter IKS-lovverket, eid av kommunene Gjøvik, Østre og Vestre Toten, samt Nordre og Søndre Land, med eierandeler i forhold til innbyggerantallet i kommunene. Eierforholdet justeres i henhold til folketallet hvert tredje år og er pr. 31.12.22 som følger:

- Gjøvik kommune 42,90 %
- Østre Toten kommune 21,00 %
- Vestre Toten kommune 18,90 %
- Nordre Land kommune 9,30 %
- Søndre Land kommune 7,90 %

Formålet med Horisont Miljøpark IKS, er på vegne av eierkommunene å drive en mest mulig enhetlig avfallshåndtering innenfor husholdningsavfall (selvkost) og næringsavfall. For enhetlig håndtering av husholdningsavfallet er selskapet gitt enerett.

Selskapet eier og drifter anlegg, slik som miljøstasjoner mm. i eierkommunene, innenfor de til enhver tid gjeldende lover, forskrifter, konsesjonsvilkår samt rammevilkår (herunder gebyrer for levering av husholdningsavfall) fastsatt av kommunene.

Selskapet håndterte i 2022 til sammen ca. 53.000 tonn avfall av forskjellige fraksjoner, hvorav 14.763 tonn gikk til sluttbehandling. Av totaltonnasjen gikk 14.984 tonn til energiutnyttelse. Totalt 19.278 tonn var fraksjoner av forskjellig art som ble sortert for gjenvinning/ombruk.

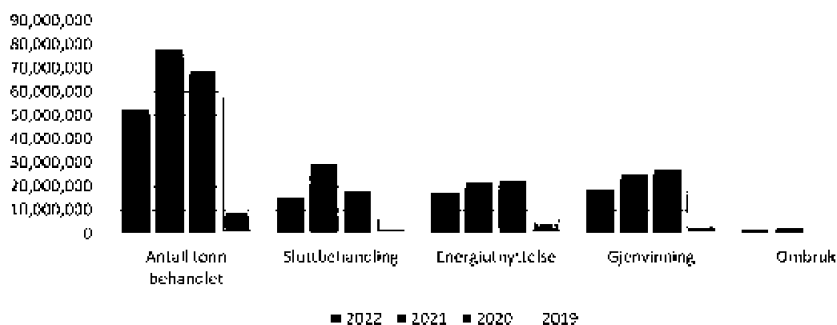
Dette tilsvarer en «sorteringsgrad/ ombruksgrad», inklusive energiutnyttelse, på ca. 72 % av all mottatt tonnasje i 2022.



This file is sealed with a digital signature.
The seal is a guarantee for the authenticity
of the document.

Document ID:
0A5634E0F4164C25AED4C9EAF43F2E53

Avfallshåndtering



2. Lokalisering

Selskapets administrasjon er lokalisert til Horisont Miljøpark, Dalborgmarka i Gjøvik kommune.

Her driver selskapet Horisont Miljøpark med miljøstasjon og tilhørende tekniske anlegg for sivevann og deponigass. I tillegg eier og driver selskapet til sammen 7 miljøstasjoner ute i eierkommunene.

3. Resultatutvikling – nøkkeltall

Det fremlagte resultatregnskapet med balanse og kontantstrømpoppstilling, samt tilhørende noter, gir etter styrets oppfatning et korrekt bilde av selskapets økonomiske resultat for regnskapsåret 2022.

Det er ikke kommet frem økonomiske forhold etter regnskapsavslutningen som kan være av betydning for selskapets resultat og økonomiske stilling.

Selskapet driver et deponi hvor sluttbehandling av diverse avfallsfraksjoner finner sted. Dette er avfall som det i dag ikke finnes løsninger for materialgjenvinning eller energiutnyttelse. Det deponeres også avfall som skal ut av kretsløpet. Med utgangspunkt i deponiets levetid, skal det bygges opp et tilstrekkelig etterdriftsfond. Dette skal i henhold til dagens lovverk sikre en etterdrift på minimum 30 år etter stenging av deponiet. Årets avsetning til etterdriftsfond er på totalt kr. 2,5 mill. kr. før avkastning.

Selskapets driftsinntekter ble i 2022 til sammen kr. 135 096 591, noe som er en økning på kr. 3 866 777 sammenlignet med 2021 – tilsvarende 2,9 %.

Ordinært resultat før skatt i 2022 ble et underskudd på kr. 1 095 038. Det er flere årsaker til resultat for 2022.

Dagens deponi er i ferd med å fylles opp. Av den grunn er det i 2022 tatt inn noe mindre mengder avfall til deponi enn tidligere år. Det arbeides med en løsning for videre drift av deponiet.



This file is sealed with a digital signature.
The seal is a guarantee for the authenticity
of the document.

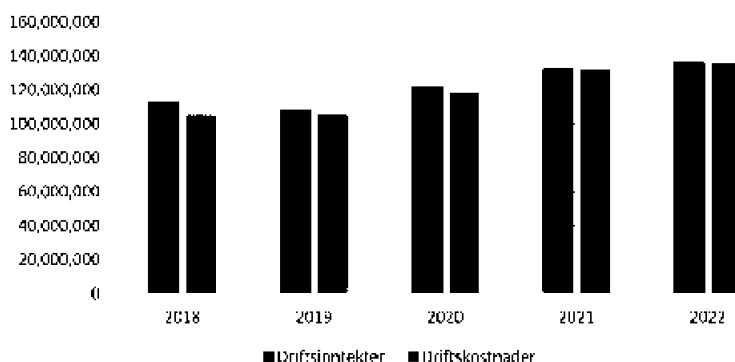
Document ID:
0A5634E0F4164C20AED4C0EAF43F2E03

Sammenlignet med 2021 er omsetningen innfor næringsområdet redusert fra kr. 30,7 mill. til kr. 22,7 mill. kr. Samtidig har kostnader til strøm, behandlingskostnader for matavfall og kostnader til inntransport av husholdningsavfall vært høyere enn forutsatt i budsjettet.

Resultatet for næringsområdet viser et underskudd på kr. 2 327 140 med en beregnet utsatt skattefordel på kr. 629 779.

Etterkalkylen for selvkostområdet viser et underskudd på kr. 5 503 721.

Innteks- og kostnadsutvikling 2018-2022



4. Finans

Det er i 2022 satt av 2,5 millioner kroner til etterdriftsfondet. Avsetningen påvirker selskapets driftsresultat.

Årets avkastning av porteføljen var negativ kr. 975 926, noe som utgjør - 3,8%. Avsetning til etterdriftsfondet vurderes årlig i forbindelse med budsjettprosessen.

Total markedsverdi på etterdriftsfondet pr. 31.12.2022 er kr. 28 112 908.

Selskapets gjeld til kredittinstitusjoner pr. 31.12.22 var på kr. 99 430 790. Egenkapitalen er på 64,4 millioner kroner og gir en andel egenkapital på 28,3%. Dette er en nedgang fra 2021 med 0,3 %-poeng og betraktes som tilfredsstillende.

Finansiell risiko

I henhold til selskapsavtalen hefter eierkommunene ubegrenset for selskapets totale forpliktelser ut fra eierandel. I og med at ca. 80% av selskapets omsetning er innenfor selvkostområdet, så er den finansielle risikoen marginal for selskapet.

Selskapets etterdriftsfond har midler plassert i henhold til gjeldende strategi og har en moderat risikoprofil. Porteføljen har en sammensetning hvor 50% er plassert i pengemarkedet og obligasjoner og 50% i aksjer, eiendom og private equity.

Selskapet er organisert ut fra en forutsetning om at næringsaktiviteten omfatter ca. 20% av den totale omsetningen. Næringsaktiviteten vil gjennom dette bidra til å dekke tilsvarende andel av selskapets faste kostnader.

Kjøp og salg med utlandet er svært begrenset og medfører ingen valutarisiko for selskapet.

Selskapet har noe anstrengt likviditet pr. 31.12.22. Dette ansees som kortvarig, blant annet



This file is sealed with a digital signature.
The seal is a guarantee for the authenticity
of the document.

Document ID:
0A5634E0F4164C20AED4C9EAF43F2E03



som følge av underskudd på selvkostområdet som igjen skal innbetales fra eierkommunene etter godkjent regnskap for 2022.

Investeringer

Det er i løpet av 2022 foretatt investeringer i anlegg og utstyr med kr. 15 049 290.

Investeringene består i hovedsak av ny-investeringer i maskiner, biler og utstyr, samt oppgraderinger av miljøstasjoner.

Det er ikke foretatt investeringer i 2022 som kan henvises til nye lovkrav.

5. Fortsatt drift.

Årsregnskapet for 2022 er satt opp under forutsetning av fortsatt drift. Det bekreftes herved at forutsetningen om fortsatt drift er til stede.

Revisjon av regnskapet er utført av Deloitte AS ved revisor Thomas Hagen Alm, Kamilla Sagenes og Morten Skraastad.

6. Personell og arbeidsmiljø.

Selskapet hadde pr. 31.12.2022 til sammen 34 ansatte, hvorav 9 er kvinner og 25 er menn.

Det er fem ansatte med deltidsstillinger slik at antall årsverk til sammen utgjør 30,8 årsverk.

Akkumulert sykefravær ble i 2022 på 9,9 %. Til sammenligning var sykefraværet for 2021

på 7,44 %. Av sykefraværet i 2022 var korttidsfraværet med egenmelding 3,7 %, mens

langtidsfraværet var på 6,2 %.

Selskapet har avtale om bedriftshelsetjeneste med Avonova avd. Innlandet.

Det er gjennom hele perioden satt søkelys på arbeidsmiljø, tilrettelegging og tilpassing for de med spesielle behov for dette.

Arbeidsmiljøet vurderes som tilfredsstillende. Horisont satser på kompetanseheving for sine ansatte bl.a. gjennom fagbrev i gjenvinningsfaget.

Horisont Miljøpark IKS har 16 ansatte med fagbrev, hvorav 15 er i gjenvinningsfaget og én i kontor og administrasjonsfaget.

Som godkjent lærebedrift har Horisont for første gang ansatt en lærling i 2022. Etter to års læretid skal hun opp til fagprøven i transportfaget. Læreperioden avvikles likt mellom

Horisont Miljøpark IKS og Horisont Renovasjon AS.

Som et interkommunalt selskap etter IKS-lovverket er Horisont Miljøpark

IKS tilknyttet Samfunnsbedriftene som arbeidsgiver, mens selskapets pensjonsansvar i

forhold til tariffestede tjenestepensjonsordninger, er dekket gjennom den Kommunale Landspensjonskassa (KLP).

Avvik, skader og ulykker

Det er generelt stort søkelys på avviksregistrering for å bevisstgjøre de ansatte på selskapets forbedringspotensialer. Avvikssystemet brukes aktivt og fungerer som et godt verktøy i det

daglige forbedringsarbeidet. Vi følger med utviklingen i kvaliteten til våre kunder og

samarbeidspartnere, og har gjennomført flere servicekurs for ansatte, og bruker samarbeidet

med Innsikt aktivt for ha fokus på mulige forbedringsområder. Dette har ført til færre klager

og mer fornøyde kunder.

Det ble registrert 4 avvik i forbindelse med oppfølging av sivevann- og deponigassanlegget i

2022. Det er registrert 2 avvik på personskader som har ført til fravær i 2022.

Det har gjennom 2022 vært god kontroll og høyt nivå på miljøstyringsarbeidet som også



This file is sealed with a digital signature.
The seal is a guarantee for the authenticity
of the document.

Document ID:
0A5634E0F4184C20AED4C0EAF43F2E03

dokumenteres i selskapets miljørapport som inngår i ISO-sertifiseringsprosessen.

7. Likestilling

Selskapet har som mål å være en arbeidsplass med full likestilling mellom kvinner og menn. Av de ansatte er det 9 kvinner ved årsslutt, noe som gir en kvinneandel på 26%. Av de kvinnelige ansatte er det to driftsstillinger (3%), sju (21%) i administrative stillinger og to (6%) i ledende stillinger. Selskapet har en kvinnelig lærling. Ved utgangen av 2022 var selskapet i prosess med ansettelse av ny leder for selskapet og i februar 2023 begynte det en kvinnelig daglig leder i Horisont Miljøpark IKS.

Styret består av 4 kvinner og 3 menn.

Selskapet arbeider aktivt, målrettet og planmessig for likestilling innenfor virksomheten. Ved rekruttering, både internt og eksternt prioriteres personlige kvalifikasjoner fremfor kjønn. Det underrepresenterte kjønn vil i større grad bli oppfordret til å søke. På denne måten vil selskapet forsøke å øke kvinneandelen i de stillingskategorier hvor denne er særskilt lav.

Styret har etter vurdering av antall ansatte og stillingskategorier ikke funnet det nødvendig å iverksette spesielle tiltak med hensyn til likestilling.

Selskapet er tilknyttet Hovedtariffavtalen for konkurranseutsatte bedrifter gjennom Samfunnsbedriftene. Lønnsvilkårene i avtalen er bygget opp etter prinsippet om ansiennitet, samt yrkesgrupper innenfor faglærte og ufaglærte. Vilkårene er like for de ansatte uavhengig av kjønn.

Diskriminering

Horisont har en høy bevissthet for å ivareta aktivitetsplikten og jobber i forhold til likestilling og kjønnsbalanse. Kompetanseheving av ledere og ansatte er en del av selskapets kontinuerlige forbedringsarbeid. Målet med dette arbeidet er å tiltrekke de beste medarbeiderne, bedre trivsel og minske sykefravær, påvirke og endre holdninger – og ivareta Horisonts rolle i arbeidet for likestilling. Diskrimineringslovens formål er å fremme likestilling, sikre alle like muligheter og rettigheter, og hindre diskriminering på bakgrunn av etnisitet, nasjonal opprinnelse, hudfarge, språk, religion, seksuell legning og livssyn. Selskapet arbeider aktivt, målrettet og planmessig for å fremme lovens formål innenfor virksomheten. Aktivitetene omfatter blant annet rekruttering, lønns- og arbeidsvilkår, forfremmelse, utviklingsmuligheter og beskyttelse mot trakassering. Selskapet jobber for å fremme likestilling og for å hindre diskriminering j.fr selskapets arbeidsreglement og etiske retningslinjer.

Selskapets etiske retningslinjer og arbeidsreglement revideres jevnlig som en del av selskapets interkontroll. Horisont stiller seg disponibel for mennesker som trenger arbeidstrening, vurdering av arbeidsevne etc. Dette i samarbeide med for eksempel NAV og andre.

Åpenhetsloven

Horisont skal frem mot 30. juni 2023 systematisk jobbe frem en kartlegging av risikoen for en negativ påvirkning på grunnleggende menneskerettigheter og anstendige arbeidsforhold ovenfor våre leverandører.



This file is sealed with a digital signature.
The seal is a guarantee for the authenticity
of the document.

Document ID:
0A5634E0F4184C20AED4C0EAF43F2E03



Det skal utarbeides et sett med aktsomhetsvurderinger som bedriften aktivt skal bruke i forbindelse med anskaffelser av varer og tjenester fra våre leverandører. Dette vil også omfatte våre samarbeidspartnere for de nedstrømsløsningene vi benytter oss av. Selskapet vil utarbeide en rapport og ha denne klar innen den 30. juni 2023.

Horisont Miljøpark IKS er et offentlig eid selskap og omfattes av regelverket for offentlig anskaffelser. I henhold til dette regelverket skal det i en anskaffelsesprosess være rutiner som sikrer at Åpenhetslovens intensjoner ivaretas. Gjennom at Horisont har inngått et samarbeid omkring innkjøp med Innsikt, vil vi sørge for at denne type rutiner opprettes og følges ved alle type innkjøp og avtaler på vegne av Horisont.

Styreansvarsforsikring

Selskapet har tegnet styreansvarsforsikring. Forsikringssummen er begrenset til pr skadetilfelle og totalt i forsikringsåret. Forsikringen gjelder både tidligere, nåværende eller fremtidige medlemmer av styret og/eller ledelsen, samt øvrige ansatte som eventuelt vil være anklaget. Forsikringen dekker krav grunnet i handling eller unnlatelse foretatt etter (dato). Forsikringen omfatter erstatning for formuestap, det vil si økonomisk tap som ikke er oppstått som følge av fysisk skade på person eller ting, som følge av fremsatt krav mot sikret for personlig ledelsesansvar.

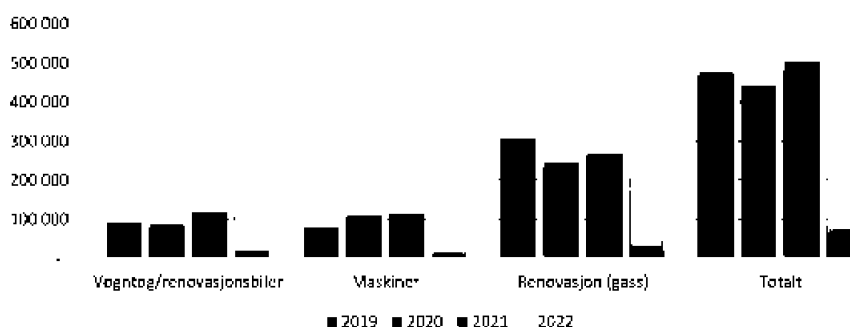
8. Ytre miljø

Selskapets virksomhet fører til forurensing av det ytre miljø, men gjennom et etablert miljøstyringssystem er dette under kontroll, overvåkning og oppfølging i henhold til tillatelsen gitt av Statsforvalteren.

Selskapet har i 2022 drevet transport i egen regi. I tillegg har kverning av trevirke og hageavfall, samt annet anleggsarbeid og internt transport blitt utført med eget utstyr. Vårt totale dieselforbruk i 2022 (konsern) ble på 237 474 liter.

Dette fordeler seg med 130 721 liter på vogntog og renovasjonsbiler, 106 753 liter på anleggsmaskiner, samt 180 808 kg biogass. Dette tilsvarer ca. 258 000 liter diesel.

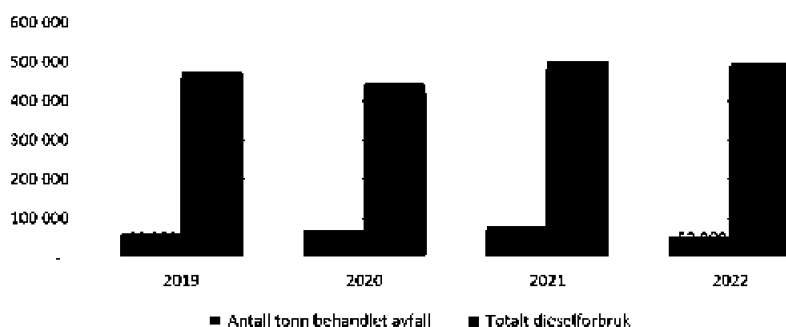
Dieselforbruk pr. gruppe bil/maskin



This file is sealed with a digital signature.
The seal is a guarantee for the authenticity
of the document.

Document ID:
0A5634E0F4184C20AED4C0EAF43F2E03

Dieselforbruk og behandlet tonn avfall 2019-2022



Til sammen ble det i 2022 tatt ut 29 277 Nm³ deponigass med et metaninnhold på 37,5 %. Dette er en økning fra 2021 hvor det ble tatt ut 20 700 Nm³.

Anlegget og infrastrukturen for uttaket av deponigass ble forbedret gjennom et Klimastatsprosjekt i 2020 og 2021. Prosjektet ble utsatt som følge av pandemien, men ble avsluttet ved utgangen av 2021. 2022 er derfor det første hele driftsåret etter at utbedringen ble gjennomført.

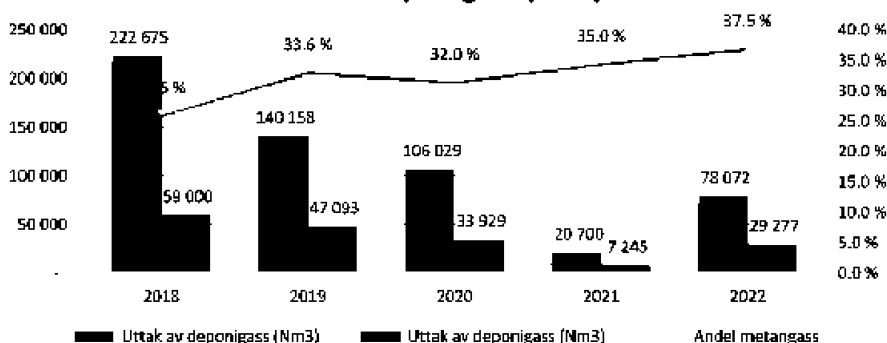
9. Klimanøytral transport og deponigassutnyttelse

For å stimulere den sirkulære økonomien har HØRISØNT som mål at innsamling og transport av husholdningsavfall skal være klimanøytral og primært benytter fornybart klimavennlig drivstoff som er biprodukt av materialgjennvinningsprosesser.

I henhold til konsesjonsbetingelsene er avfakling et minimumskrav. I tillegg anbefales energiutnyttelse. Avfakling av metan gir en betydelig miljøgevinst da utslippet av CO₂ ikke påvirker klimaet i dette tidsperspektivet.

Selskapet hadde ved alle anlegg et forbruk av elektrisk kraft på 1 058 468 Kwh i 2022.

Uttak deponigass (Nm³)



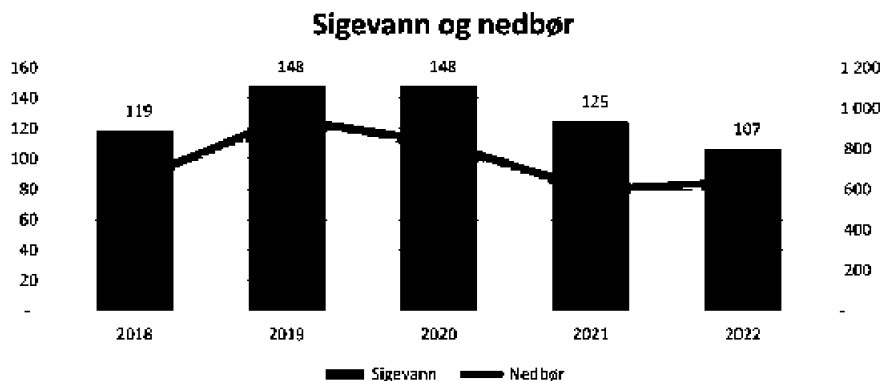
Sigevannet fra alle deponiene fanges opp og ledes til det kommunale renseanlegget på Rambekk. Det blir foretatt kontinuerlige mengdemålinger.



This file is sealed with a digital signature. The seal is a guarantee for the authenticity of the document.

Document ID: 0A5634E0F4164C20AED4C0EAF43F2E03

Sigevannsmengden var i 2022 til sammen på ca. 107 000 m³, som var ca. 18 000 m³ mindre enn i 2021.



«Dovre», vårt nye område, har nå vært i drift 5 år og dette har gitt oss store fordeler i forhold til effektiv drift og gode miljømessige forhold for behandling av hageavfall, produksjon av jord og kverning av rivningstrevirke.

Det har også i 2022 blitt satt sterkt søkelys på kildesortering på våre miljøstasjoner. Nye containere for nye fraksjoner er utplassert på flere av våre miljøstasjoner, men plassbegrensning er en utfordring for ytterligere ekspansjon.

Selskapet legger ellers vekt på at det i størst mulig grad skal benyttes miljøvennlige produkter både når det gjelder driften av anleggene og ellers innen administrasjonen.

10. Rammebetingelser, konsesjoner og forskrifter.

De opprinnelige rammene for driften av deponiet i Dalborgmarka ligger i utslippstillatelsen som ble gitt av Fylkesmannen i Oppland i 1993. Utslippstillatelsen er senere revidert to ganger. Siste gang i 2009.

Utkast til ny tillatelse fra Statsforvalter ble mottatt høsten 2022, mens endelig tillatelse ble vedtatt i mars 2023. Innholdet i tillatelsen setter en rekke nye krav til driften av anlegget i Dalborgmarka, samt til miljøstasjonene. Dette gjelder også for valgt av tekniske løsninger for driften. Det kreves skjerpede kontrollrutiner og betydelige investeringsbehov for å innøtekomme disse kravene. Arbeidet med å planlegge og kartlegge behovet er godt i gang ved inngangen til 2023.

Myndighetenes rammevilkår for avfallshåndteringen generelt – og sluttbehandling spesielt – er de senere år blitt betydelig endret og er i dag samlet i Forskrift for gjenvinning og behandling av avfall (avfallsforskriften).

Det er vedtatt endringer i avfallsforskriften som er gjeldende fra 1. januar 2023. Disse endringene setter nye krav til utsortering av husholdningsavfall og berører alle husholdninger og virksomheter som produserer husholdningslignende avfall.

Foruten kravet til utsorteringsgrad er det også satt en tidsfrist for innfrielse av disse kravene. Dette er nasjonale krav, men det må jobbes med lokale løsninger for å kunne innfri kravene.



This file is sealed with a digital signature.
The seal is a guarantee for the authenticity
of the document.

Document ID:
0A5634E0F4184C20AED4C0EAF43F2E03



Selskapet er sertifisert i henhold til ISO 14001. Dette innebærer at det er etablert et miljøstyringssystem med en vedtatt miljøpolitikk. Det utarbeides hvert år egen miljørapport og miljøredegjørelse. Miljøstyringssystemet behandles hvert år av selskapets styre i henhold til en fastlagt rutine. Selskapets drift blir ellers - med varierende mellomrom - kontrollert av blant annet Miljødirektoratet, Statsforvalterens miljøvernavdeling, Fylkesskattekontoret, Arbeidstilsynet, Brann og redning og Innlandet Revisjon IKS. Selskapet er ellers medlem av Avfall Norge, Forum for miljøkarlegging og sanering og NFFA.

11. Selskapsstrategi

Det ble i 2021 utarbeidet en ny selskapsstrategi gjeldende for perioden 2022 - 2025. Denne ble utarbeidet i nært samarbeide med styre og representantskapet i selskapet. Strategiplanen ble vedtatt i representantskapsmøte den 23. november 2021. I løpet av 2022 er det arbeidet med implementering. Strategien har blitt fulgt opp i organisasjonen, styret og i arbeidsmøte med representantskapet. Utvikling og innovasjonsarbeidet er et viktig element i selskapsstrategien. Et viktig element i dette arbeidet er det strategiske samarbeidet i Innsikt.

12. Representantskapsmøter / styremøter

Selskapets representantskap hadde i året som gikk to ordinære møter og behandlet i alt 19 saker. Selskapets styre avholdt 8 ordinære styremøter og behandlet til sammen 87 saker. Styreleder har vært Torunn Aass Taralrud, med Espen Martinsen som nestleder.

Horisont Miljøpark IKS 3. april 2023

Torunn Aass Taralrud
Styreleder

Espen Martinsen
Nestleder

Pål Rønningen
Styremedlem

Kjersti Nørstebø Soibjør
Styremedlem

Hanne Hogness
Styremedlem

Knut Westrum
Styremedlem



This file is sealed with a digital signature.
The seal is a guarantee for the authenticity
of the document.

Document ID:
0A5034E0F4184C20AED4C0EAF43F2E03



Ann-Chatrin Brendbakken
Ansattes representant

Tove Flobergseter
Daglig leder



This file is sealed with a digital signature.
The seal is a guarantee for the authenticity
of the document.

Document ID:
0A5634E0F4164020AED4C0EAF43F2E03



[Admincontrol](#)

List of Signatures Page 1/1

Styrets beretning 2022 HIKS - med endring.pdf

Name	Method	Signed at
Nørstebø-Solbjør, Kjersti	BANKID	2023-04-11 14:29 GMT+02
Westrum, Knut	BANKID	2023-04-11 11:21 GMT+02
Rønningen, Pål	BANKID	2023-04-11 10:17 GMT+02
Brendbakken, Ann Chatrin	BANKID	2023-04-11 10:12 GMT+02
Fløbergseter, Tove	BANKID	2023-04-11 10:10 GMT+02
Taralrud, Torunn Aass	BANKID	2023-04-13 12:58 GMT+02
Hogness, Hanne	BANKID MOBILE	2023-04-12 11:44 GMT+02
MARTINSEN, ESPEN	BANKID	2023-04-12 08:27 GMT+02



This file is sealed with a digital signature. The seal is a guarantee for the authenticity of the document.

External reference: 0A6634E0F4164C20AED4CDEAF4BF2E03



Årsregnskap 2022 Horisont Miljøpark Iks

Resultatregnskap
Balanse

Org.nr.: 966 144 297



This file is sealed with a digital signature.
The seal is a guarantee for the authenticity
of the document.

Document ID:
C89D4CDD94134EB6A9DC3FA10612A1C8



Horisont Miljøpark Iks
RESULTATREGNSKAP FOR 2022

	Note	2022	Budsjett 2022	2021
DRIFTSINNTEKTER OG KOSTNADER				
Salgsinntekt		126 750 499	122 102 000	121 505 020
Salg kildesorteringsutstyr		6 021 906	4 862 000	5 250 071
Andre inntekter		3 224 187	4 508 000	5 374 724
Sum driftsinntekter	1	135 996 591	131 472 000	132 129 814
Varekostnad		5 952 009	4 965 000	4 658 299
Lønnskostnad	2	29 542 400	30 336 000	27 691 990
Forbrenning		4 937 413	6 604 000	4 602 250
Avskrivning varige driftsmidler/eiend. ordinære	3	11 294 479	10 600 000	9 062 237
Avsetning etterdriftsfond	4	2 500 000	2 500 000	2 500 000
Nedskrivning varige driftsmidler	3	0	0	7 837 500
Annen driftskostnad		81 331 348	75 043 000	75 543 972
Sum driftskostnader		135 557 648	130 048 000	131 896 247
DRIFTSRESULTAT		438 943	1 424 000	233 567
Finansinntekt og finanskostnad				
Inntekt fra datterselskap		328 900	232 000	173 961
Renteinntekter		188 395	206 000	159 248
Annen renteinntekt		1 688	0	2 395
Annen finansinntekt	5	400 395	0	277 236
Nedskrivning finansielle anleggsmidler		0	0	3 234 855
Verdijustering finansielle anleggsmidler		-1 065 865	0	2 707 459
Rentekostnader		2 587 970	1 478 000	1 077 779
Akseutbytte	5	1 200 000	450 000	600 000
Annen finanskostnad		475	0	1 106
Resultat av finansposter		-1 533 981	-590 000	-391 230
ORDINÆRT RESULTAT FØR SKATTEKOSTNAD		-1 095 038	834 000	-157 662
Skattekostnad på ordinært resultat	6	-629 779	0	-322 254
ORDINÆRT RESULTAT		-465 259	834 000	164 592
ÅRSRESULTAT		-465 259	834 000	164 592
OVERFØRINGER				
Overført fra annen egenkapital		465 259	0	0
Overført til annen egenkapital		0	0	-164 592
SUM OVERFØRINGER		465 259	0	-164 592

Org.nr: 966 144 297



This file is sealed with a digital signature.
The seal is a guarantee for the authenticity
of the document.

Document ID:
C89D4CDD94134E6A9DC3FA110612A1C8



Horisont Miljøpark Iks
BALANSE PR. 31. DESEMBER 2022

	Note	2022	2021
EIENDELER			
ANLEGGSMIDLER			
Utsatt skattefordel	6	3 070 048	2 440 269
Sum immatrielle eiendeler		3 070 048	2 440 269
Varige driftsmidler			
Tomter og bygninger	3, 7	95 209 557	100 750 767
Maskiner og anlegg	3, 7	34 108 892	24 812 870
Anlegg under utførelse	3, 7	1 893 634	895 643
Sum varige driftsmidler		131 212 082	126 459 280
Finansielle anleggsmidler			
Investeringer i datterselskap	5	9 040 000	9 040 000
Lån til foretak i samme konsern		10 303 855	16 377 285
Investering i tilknyttet selskap		10 000	10 000
Investering i aksjer og andeler	5	3 713 561	3 713 561
Egenkapitalinnskudd KLP		956 279	878 005
Markedsbaserte obligasjoner, aksjer og andre plasseringer	5	25 855 028	20 713 313
Sum finansielle anleggsmidler		49 878 723	50 732 164
SUM ANLEGGSMIDLER		184 160 853	179 631 713
OMLØPSMIDLER			
Varer			
Varebeholdning		2 024 786	1 549 641
Sum varer		2 024 786	1 549 641
Fordringer			
Selvkostfond	12	5 503 721	0
Kundefordringer		15 240 237	17 125 602
Andre fordringer		6 726 755	473 596
Sum fordringer		21 966 992	17 599 198
Betalingsmidler			
Bankinnskudd og kontanter	8	19 352 179	27 651 599
Sum betalingsmidler		19 352 179	27 651 599
SUM OMLØPSMIDLER		43 343 958	46 800 438
SUM EIENDELER		227 504 811	226 432 151

Org.nr: 966 144 297



This file is sealed with a digital signature.
The seal is a guarantee for the authenticity
of the document.

Document ID:
C89D4CDD94134EB8A9DC5FA110612A1C8



Horisont Miljøpark Iks			
BALANSE PR. 31. DESEMBER 2022			
	Note	2022	2021
EGENKAPITAL OG GJELD			
EGENKAPITAL			
Egenkapital			
Annen egenkapital	9	64 465 073	64 930 332
Sum egenkapital		64 465 073	64 930 332
SUM EGENKAPITAL		64 465 073	64 930 332
GJELD			
Avsetning for forpliktelser			
Pensjonsforpliktelser	10	11 252 688	9 560 602
Etterdriftsfond Dalborgmarka	4	24 660 702	22 160 702
Sum avsetning for forpliktelser		35 913 390	31 721 304
Annen langsiktig gjeld			
Gjeld til kredittinstitusjoner	11	99 430 790	100 831 420
Avsatt sluttbehandlingsavgift		4 899 220	4 699 220
Sum annen langsiktig gjeld		104 330 010	105 530 640
Kortsiktig gjeld			
Selykostfond (forpliktelse/gjeld til abonnenter)	12	0	3 218 895
Leverandørgjeld		15 678 812	9 813 059
Betalbar skatt	6	0	1 415 670
Skyldige offentlige avgifter		3 018 524	3 011 217
Annen kortsiktig gjeld	13	4 099 002	6 791 034
Sum kortsiktig gjeld		22 796 338	24 249 874
SUM GJELD		163 039 738	161 501 819
SUM EGENKAPITAL OG GJELD		227 504 811	226 432 151
Hunndalen, 15.03.2023			
<hr/> Torunn Aass Taralrud styreleder	<hr/> Pål Rønningen styremedlem	<hr/> Kjersti Nørstebø-Solbjør styremedlem	
<hr/> Espen Martinsen nestleder	<hr/> Hanne Hogness styremedlem	<hr/> Knut Westrum styremedlem	
<hr/> Ann Chatrin Brendbakken styremedlem		<hr/> Tove Fløbergseter daglig leder	
<hr/> Org.nr: 966 144 297 <hr/>			



This file is sealed with a digital signature.
The seal is a guarantee for the authenticity
of the document.

Document ID:
C89D4C3DD94134E6A9DC3FA10632A1C8

Horisont Miljøpark IKS

Noter til regnskapet 2022

Note 0 - Regnskapsprinsipper

Årsregnskapet er satt opp i samsvar med regnskapsloven av 1998 og god regnskapspraksis i Norge.

Hovedregel for vurdering og klassifisering av eiendeler og gjeld

Eiendeler bestemt til varig eie eller bruk er klassifisert som anleggsmidler. Andre eiendeler er klassifisert som omløpsmidler. Fordringer som skal tilbakebetales innen et år er klassifisert som omløpsmidler. Ved klassifisering av kortsiktig og langsiktig gjeld er tilsvarende kriterier lagt til grunn.

Omløpsmidler vurderes til laveste av anskaffelseskost og virkelig verdi.

Anleggsmidler vurderes til anskaffelseskost, men nedskrives til gjenvinnbart beløp dersom dette er lavere enn bokført verdi, og verdifallet forventes ikke å være forbigående. Anleggsmidler med begrenset økonomisk levetid avskrives planmessig.

Annent langsiktig gjeld og kortsiktig gjeld er vurdert til pålydende beløp.

Aksjer og andeler i tilknyttet selskap og datterselskap

Investeringer i datterselskaper vurderes etter kostmetoden. Investeringene blir nedskrevet til virkelig verdi dersom verdifallet ikke er forbigående og det må anses nødvendig etter god regnskapspraksis. Mottatt utbytte og konsernbidrag fra datterselskapene er inntektsført som annen finansinntekt. Tilsvarende gjelder for investeringer i tilknyttede selskaper.

Obligasjoner klassifisert som anleggsmidler

Obligasjoner er vurdert etter kostmetoden, korrigert for resultatført overkurs/underkurs. Overkurs/underkurs ved anskaffelse periodiseres over resterende løpetid frem til forfall, eller eventuelt til første rentereguleringsstidspunkt. Obligasjoner nedskrives til virkelig verdi ved verdifall som forventes ikke å være forbigående.

Finansielle instrumenter og varederivater

Finansielle instrumenter, herunder aksjer og obligasjoner, som

- er klassifisert som omløpsmidler,
- inngår i en handelsportefølje med henblikk på videresalg,
- omsettes på børs, autorisert markedsplass eller tilsvarende regulert marked i utlandet, og
- har god elerspredning og likviditet

er vurdert til virkelig verdi på balansedagen. Andre investeringer er vurdert til laveste av gjennomsnittlig anskaffelseskost og virkelig verdi på balansedagen.

Varer

Varer er vurdert til laveste av anskaffelseskost eller FIFO-metoden og netto salgsverdi. For råvarer og varer i arbeid beregnes netto salgsverdi til salgsverdien av ferdig tilvirkede varer redusert for gjenværende tilvirkningskostnader og salgskostnader. Egenproduserte varer er verdsatt til laveste av full tilvirkningskost og virkelig verdi.

Inntekter

Ved varesalg:

Inntekt regnskapsføres når den er opptjent, altså når både risiko og kontroll i hovedsak er overført til kunden. Dette vil normalt være tilfellet når varen er levert til kunden. Inntektene regnskapsføres med verdien av vederlaget på transaksjonstidspunktet.

Ved tjenesteealg:

Inntekt regnskapsføres når den er opptjent, altså når krav på vederlag oppstår. Dette skjer når tjenesten ytes, i takt med at arbeidet utføres. Inntektene regnskapsføres med verdien av vederlaget på transaksjonstidspunktet.



This file is sealed with a digital signature.
The seal is a guarantee for the authenticity
of the document.

Document ID:
C89D4C3DD94734E6A9C3FA710632A1C8



Fordringer

Kundefordringer og andre fordringer er oppført til pålydende etter fradrag for avsetning til forventet tap. Avsetning til tap gjøres på grunnlag av en individuell vurdering av de enkelte fordringene.

Bankinnskudd, kontanter og lignende

Bankinnskudd, kontanter og lignende inkluderer kontanter, bankinnskudd og andre betalingsmidler med forfallsdato som er kortere enn tre måneder fra anskaffelse.

Pensjoner

En ytelsesplan er en pensjonsordning som ikke er en innskuddsplan. Ved regnskapsføring av pensjon som er ytelsesplan, kostnadsføres forpliktelsen over opptjeningsperioden i henhold til planens opptjeningsformel. Allokeringmetode tilsvarende planens opptjeningsformel mod mindre det vesentlige av opptjeningen skjer mot slutten av opptjeningsperioden. Lineær opptjening legges da til grunn. For pensjonsordninger etter lov om foretakspensjon anvendes således lineær opptjening.

Estimatavvik og virkningen av endrede forutsetninger amortiseres over forventet gjenværende opptjeningsstid i den grad de overstiger 10 % av den største av pensjonsforpliktelsen og pensjonsmidlene (korridor). Virkningen av planendringer med tilbakevirkende kraft som ikke er betinget av fremtidig ansettelse, innregnes i resultatregnskapet umiddelbart. Planendringer med tilbakevirkende kraft som er betinget av fremtidig ansettelse, fordeles lineært over tiden frem til ytelsen ikke lenger er betinget av fremtidig ansettelse.

Netto pensjonsforpliktelse er differansen mellom nåverdien av pensjonsforpliktelsene og verdien av pensjonsmidler som er avsatt for betaling av ytelsene. Pensjonsmidlene vurderes til virkelig verdi. Måling av pensjonsforpliktelse og pensjonsmidler gjennomføres på balansedagen. Arbeidsgiveravgift er inkludert i tallene, og er beregnet av netto faktisk underfinansiering. AFP-forpliktelser innenfor LO/NHO-ordningen er en ytelsesbasert flerforetaksordning, men som regnskapsføres som en innskuddsbasert ordning da den ikke er målbar.

Kostnader

Kostnader regnskapsføres som hovedregel i samme periode som tilhørende inntekt. I de tilfeller det ikke er en klar sammenheng mellom utgifter og inntekter fastsettes fordelingen etter skjønsmessige kriterier. Øvrige unntak fra sammenstillingsprinsippet er angitt der det er aktuelt.

Skatter

Skattekostnaden sammenstilles med regnskapsmessig resultat før skatt. Skatt knyttet til egenkapitaltransaksjoner er ført mot egenkapitalen. Skattekostnaden består av betalbar skatt (skatt på årets direkte skattepliktige inntekt) og endring i netto utsatt skatt. Utsatt skatt og utsatt skattefordel er presentert netto i balansen.

Note 1 - Salgsinntekter

Salgsinntekter spesifisert på virksomhetsområde:

	<u>2022</u>
Næringsområdet	22 767 724
Renovasjon - fra kommunene	93 741 707
Miljøstasjoner	8 347 650
Øvrige inntekter	<u>11 139 510</u>
Sum salgsinntekter	<u>135 996 591</u>



This file is sealed with a digital signature.
The seal is a guarantee for the authenticity
of the document.

Document ID:
C85D4C3DD94734E6A9C3FA110612A1C8



Note 2 - Lønnskostnad, antall ansatte, godtgjørelser, lån til ansatte mm

Lønnskostnad	2022	2021
Lønn	21 388 544	20 232 694
Arbeidsgiveravgift	3 251 756	3 341 990
Pensjonskostnader	4 276 322	3 122 592
Andre ytelser	625 778	994 714
Sum	29 542 400	27 691 990

Antall årsverk sysselsatt i regnskapsåret

33

32

Ytelser til ledende personer	Lønn	Pensjonskostnader	Annen godtgjørelse
Daglig leder	1 160 000	225 874	6 266
Styret	430 183	-	-
Representantskapet	-	-	-

Revisør

Godtgjørelse til Deloitte AS og samarbeidende selskaper fordeler seg slik:

	2022	2021
Lovpålagt revisjon	150 000	101 800
Andre attestasjonstjenester	39 629	63 300

Note 3 - Varige driftsmidler

	Anlegg under utførelse	Tomter, bygg og annen fast eiendom	Maskiner og utstyr m.v.	Sum
Anskaffelseskost 01.01.22	895 643	179 607 373	73 186 525	252 793 898
Tilgang kjøpte driftsmidler	997 991	570 240	14 479 050	15 049 290
Avgang	-	-	-	-
Anskaffelseskost 31.12.22	1 893 634	180 177 613	87 665 575	267 843 188
Akk. avskrivninger 31.12.22	-	64 968 056	53 556 684	138 524 740
Netto akk. og rev. nedskrivninger 31.12.22	-	-	-	-
Akk. avskr., nedskr. og rev. nedskrivninger 31.12.22	-	84 968 056	53 556 684	138 524 740
Bokført verdi pr. 31.12.22	1 893 634	95 209 557	34 108 891	131 212 082
Årets avskrivninger	-	-6 111 450	-5 183 029	-11 294 479
Årets nedskrivninger	-	-	-	-
Årets rev. nedskrivninger	-	-	-	-
Økonomisk levetid	-	4-50 år	3-10 år	-
Avskrivningsplan	-	2-33% lineær	10-33% lineær	-

Note 4 - Etterdriftsfond

Konsesjonsvilkårene forplikter Horisont Miljøpark IKS til å drifte deponiet i Dalborgmarka i minst 30 år etter at det er nedlagt. Opprinnelig beregnet etterdriftsfond er iht. Avfallsforskriften §5 9-10 kr 110,4 mill. i 2050. Nødvendig årlig avsetning var kr 1 000 000.

I forbindelse med årsoppgjøret for 2019 ble det foretatt en ny beregning av levetiden for deponiet, som er justert til 2037. Ny beregnet årlig avsetning er kr. 1.850.000 pr. år. Dette er regnskapsført for 2020.

Det ble foretatt en ny oppmåling og beregning av restkapasiteten på deponiet sommeren 2021. Dette viste at deponiet kan forventes å nå sin kapasitet i 2030.



This file is sealed with a digital signature.
The seal is a guarantee for the authenticity
of the document.

Document ID:
C86D4CDD94734E8A9DC6FA710612A1C8



Som en konsekvens av dette er justert årlig avsetning kr. 2.500.000 gjeldende fra 2021.

Det vil bli en årlig vurdering for nødvendig avsetning sett i forhold til levetiden på deponiet og avkastning på etterdriftsfondet i henhold til ny vedtatt strategi.

Avsetning for etterdrift av Dalborgmarks deponi

	2022	2021
Avsetning pr 01.01	22 106 702	19 660 702
Årets avsetning	2 500 000	2 500 000
Avsetning 31.12	24 606 702	22 160 702

Note 6 - Aksjer i andre selskaper

Selskap	Eierandel
Østlandet Gjenvinning AS	15,0 %
Mjøsanlegget AS	24,5 %
Horisont Renovasjon AS	100,0 %

Det ble i 2022 utbetalt utbytte fra Østlandet Gjenvinning AS med kr. 1.200.000.

Firma	Foretnings- kontor	Eier- andel	Egenkapital i følge siste årsregnskap	Årsresultat i følge siste årsregnskap	Anskaffels- kost
Østlandet Gjenvinning AS	Hamar	15,0 %	65 025 000	10 740 000	2 346 225
Mjøsanlegget AS	Lillehammer	24,5 %	5 569 000	-2 996 000	1 367 336
Horisont Renovasjon AS	Gjøvik	100,0 %	7 133 366	13 981	9 040 000

Markedsbaserte obligasjoner, aksjer og andre plasseringer

Obligasjoner Norge	6 330 135
Obligasjoner Utland	2 709 911
Aksjer Norge/Norden	934 947
Aksjer Utland	3 331 256
Hedgefond	1 915 033
Eiendom	1 807 900
Private Equity	1 442 039
Urealisert avkastning FF	3 646 669
Norwegian Bonds Short Duration	3 737 137
Totalt	25 855 028

Styre vedtok en finansstrategi i styremøtet 14. november 2014 i s-sak 41/14 for etterbruksfondet.

Det er følgende:

- Pengemarked/bank	25,0%
- Obligasjoner Norge	25,0%
- Obligasjoner Utland	10,0%
- Aksjer Norge/Norden	5,0%
- Aksjer Utland	10,0%
- Hedgefond	10,0%
- Eiendom	10,0%
- Private Equity	5,0%

Dette er i henhold til forskrift om kommuners og fylkeskommuners finansforvaltning. Styret foretar en årlig vurdering av finansstrategien. Formuesforvaltning AS er satt til å utføre styrets strategi.

I styremøte 14. februar 2022 ble det i sak 02/22 vedtatt å endre strategien for fondsplasseringene. Ny strategi er som følger:



This file is sealed with a digital signature.
The seal is a guarantee for the authenticity
of the document.

Document ID:
C86D4C3D94134E8A9C3FA110612A1C8



- Pengemarked/bank	20,0%
- Obligasjoner Norge	20,0%
- Obligasjoner Utland	10,0%
- Aksjer Norge/Norden	5,0%
- Aksjer Utland	12,5%
- Hedgefond	15,0%
- Elendom	10,0 %
- Private Equity	7,5 %

Note 6 Skattekostnad

Årets skattekostnad fremkommer slik:	2022	2021
Betalbar skatt	-	1 415 670
Endring i utsatt skatt	-629 779	-1 737 924
Skattekostnad	-629 779	-322 254

Betalbar skatt i balansen fremkommer som følger:	2022	2021
Årets betalbare skattekostnad	-	1 415 670
-	-	-
-	-	-
Betalbar skatt i balansen	-	1 415 670

Avstemning fra nominell til faktisk skattesats:	2022	2021
Årsresultat næringsvirksomhet før skatt	-2 327 140	-1 246 365
Forventet inntektskatt etter nominell skattesats (22%)	-511 971	-274 200

Skatteeffekten av følgende poster:		
Skattefritt utbytte	-264 000	-132 000
Andre permanente forskjeller knyttet til investeringer (frikastemetoden)	134 200	652 407
Andre ikke fradagsberettigede kostnader	1 633	1 786
Andre ikke skattepliktige inntekter	10 359	-570 247
Årets underskudd uten utsatt skattefordel	-	-
Endring i nedvurdering av utsatt skattefordel	-	-
Virkning av endringer i skatteregler og -sats	-	-
For lite avsatt 2019	-	-
Andre poster	-	-
Skattekostnad	-629 779	-322 254
Effektiv skattesats	27 %	26 %

Spesifikasjon av skatteeffekten av midlertidige forskjeller og underskudd til framføring:

	2022		2021	
	Fordel	Forpliktelse	Fordel	Forpliktelse
Driftsmidler	3 070 048	-	2 440 269	-
Underskudd til framføring	-	-	-	-
Sum	3 070 048	-	2 440 269	-
Ikke balanseført utsatt skattefordel	-	-	-	-
Netto utsatt fordel/forpl. i balansen	3 070 048	-	2 440 269	-

Utsatt skattefordel er oppført med utgangspunkt i fremtidig inntekt.



This file is sealed with a digital signature.
The seal is a guarantee for the authenticity
of the document.

Document ID:
C86D4C3DD94134E6A9C3FA110612A1C8



Note 7 - Investeringer og finansiering

Investeringer	2022	2021	2020	2019
Investeringer i varige driftsmidler	15 049 290	21 919 624	20 144 293	33 405 064
Utlån, kjøp av aksjer og andeler				
Egenkapitalinnskudd i KLP	78 274	70 864	75 006	71 896
Frå egenkapitalfinansierte investering				
Sum investeringer	15 127 564	21 990 488	20 219 299	33 476 960
Finansiering				
Bruk av lån	15 127 564	21 920 000	17 232 000	31 777 000
Salg av fast eiendom				
Tilskudd og refusjoner vedr. investering				
Mottatte avdrag på utlån, aksjer og andeler				
Egenkapitalfinansierte investeringer	-	70 488	2 987 299	1 699 960
Sum finansiering	15 127 564	21 990 488	20 219 299	33 476 960

Note 8 - Bundne midler

Bundne midler på skattebtrekkskonto er pr. 31.12.22 kr. 1.070.722.

Bankinnskudd knyttet til etterdriftsfond er bundne midler og utgjorde pr. 31.12.22 kr. 2.256.855.

Note 9 - Egenkapital

	Annen egenkapital	Sum egenkapital
Opptjent egenkapital		
Egenkapital 01.01.22	64 830 332	64 830 332
Årets endring i egenkapital:		
Årets resultat	-465 259	-465 259
Overført miljøfond	-	-
Avsatt til utbytte	-	-
Egenkapital 31.12.22	64 465 073	64 465 073

Note 10 - Pensjonskostnader, -midler og -forpliktelser

Foretaket er pliktig til å ha tjenestepensjonsordning etter lov om obligatorisk tjenestepensjon og har pensjonsordning som tilfredsstiller kravene i denne loven.

Selskapet har pensjonsordninger som pr. 31.12.22 omfatter i alt 116 personer, hvorav 40 er aktive. Pensjonsordningen er organisert gjennom en kollektiv pensjonsforsikring. Ordningen gir rett til en definert ytelse på samme nivå og som omfatter også uførepensjon, samt ektefellepensjon og barnepensjon. Disse er i hovedsak avhengig av antall opptjeningsår, lønnsnivå ved oppnådd pensjonsalder og størrelsen på ytelsen fra folketrygden. Forpliktelsen er dekket gjennom KLP.



This file is sealed with a digital signature.
The seal is a guarantee for the authenticity
of the document.

Document ID:
C89D4CDD94134E6A9C3FA110612A1C8



Kollektiv pensjonsordning:	2022	2021
Nåverdi av årets pensjonsopptjening	4 183 554	3 554 398
Rentekostnad av pensjonsforpliktelsen	1 000 018	787 476
Brutto pensjonskostnad	5 183 572	4 341 874
Avkastning av pensjonsmidler	-1 545 439	-1 136 677
Resultatført estimatavvik		-
Resultatført planendring		-
Administrasjonskostnader	109 739	113 724
Nettopensjonskostnad for arbeidsgiveravgift	3 747 872	3 318 921
Periodisert arbeidsgiveravgift, uskre ordninger	528 450	467 968
Resultatført pensjonskostnad		
Pensjonskostnad i regnskapet	4 276 322	3 786 889
Herav resultatført og av aktuarieit tap (gevinst)		

	2022	2021
Brutto påløpte pensjonsforpliktelse	47 728 539	50 615 145
Pensjonsmidler (til markedsverdi)	39 969 746	38 661 544
Netto forpliktelse før arbeidsgiveravgift	7 758 793	11 953 601
Arbeidsgiveravgift	1 093 990	1 685 458
Netto forpliktelse inkl. arbeidsgiveravgift	8 852 783	13 639 059
Ikke resultatført virkning av estimatavvik	2 103 335	-3 574 458
Ikke resultatført arbeidsgiveravgift av avvik	296 570	-503 999
Netto pensjonsforpliktelse inkl. arbeidsgiveravgift	11 252 688	9 560 602
Herav balanseført og av	1 390 560	1 181 459

Økonomiske forutsetninger:

Diskonteringsrente	3,00 %	1,70 %
Forventet lønnsregulering	3,50 %	2,25 %
Forventet G-regulering	3,25 %	2,00 %
Forventet pensjonsøkning	2,63 %	1,24 %
Forventet avkastning av fondsmidler	5,20 %	3,10 %

Forutsetninger som normalt benyttes innen forsikring er lagt inn som aktuarmessig forutsetninger ved beregningen av selskapets pensjonsforpliktelse pr 31.12. Pensjonsforpliktelsen ble innarbeidet i regnskapet fra og med 2014.

Note 11 - Langsiktig gjeld

Gjeld som forfaller mer enn fem år etter regnskapsårets slutt:

	Rente	Sluttdato	2022	Restgjeld etter 5 år
Kommunalbanken - 20050135	2,16 %	15.09.2026	14 767 350	-
Kommunalbanken - 20130186	2,58 %	02.05.2023	415 000	-
Kommunalbanken - 20160543	2,76 %	21.11.2036	21 000 000	13 500 000
Kommunalbanken - 20170521	2,50 %	26.10.2037	13 125 000	6 750 000
Kommunalbanken - 20190332	2,57 %	31.10.2037	13 578 440	9 052 300
Kommunalbanken - 20210080	2,25 %	27.03.2028	17 560 710	1 596 410
Kommunalbanken - 20210081	2,25 %	25.03.2031	3 570 000	1 470 000
Kommunalbanken - 20220098	2,54 %	30.04.2029	15 414 290	3 557 190
Sum annen langsiktig gjeld			99 430 790	37 926 800



This file is sealed with a digital signature.
The seal is a guarantee for the authenticity
of the document.

Document ID:
C89D4C3DD9134E6A9C3FA140612A1C8



Note 12 - Annen kortsiktig fordring

Mellomværende selvkost:

Driftsinntekter	107 725 145
Direkte driftsutgifter	103 268 304
Avskrivningskostnad	7 454 356
Finansinntekter	-520 189
Kalkulatorisk rente (3,536 %)	2 972 982
Driftskostnader	113 175 453
Resultat	-5 450 308

Mellomværende selvkost pr. 01.01	-
+ Avsetning til selvkost	-5 450 308
+ Kalkulert rente mellomværende selvkost (3,536 %)	-53 413
Mellomværende selvkost pr. 31.12	-5 503 721

Note 13 - Annen kortsiktig gjeld

Posten består av regnskapsmessige avsetninger:

Dette omfatter påløpne feriepenger, påløpte driftskostnader og påløpne ikke forfalte renter pr. 31.12.2022.

Note 14 - Garantier

Ifølge selskapsavtalen er deltakerkommunene Gjøvik, Østre Toten, Vestre Toten, Søndre Land og Nordre Land utad solidaransvarlig for selskapets samlede lånegjeld i forhold til sine respektive eierandeler.

Note 15 - Proforma konsolidering

Datterselskapet Horizont Renovasjon AS er stiftet 7.7.2017. Etter regnskapsloven skal det utarbeides konsernregnskap fra tidspunktet for stiftelsen, men datterselskapet kan utelates fra konsolideringen dersom utelatelsen ikke har betydning for å bedømme konsernets stilling og resultat.

Horizont Miljøpark IKS har valgt å ikke utarbeide konsernregnskap for 2022 da det ikke er avgjørende for å bedømme stilling og resultat ettersom datterselskapets inntekter i all hovedsak kommer fra morselskapet.

Inntekter og kostnader for datterselskapet vil av den grunn i hovedsak bli eliminert ifm konsernregnskapet.

I tabellen under presenteres proforma hovedtall for konsernet for 2022.

	Proforma konsern 2022
Sum driftsinntekter	136 075 677
Sum driftskostnader	135 557 648
Driftsresultat	518 029
Årsresultat	-737 412
Sum anleggsmidler	179 610 879
Sum omløpsmidler	48 862 201
Sum egenkapital	62 643 872
Sum langsiktig gjeld	140 243 400
Sum kortsiktig gjeld	23 585 808



This file is sealed with a digital signature.
The seal is a guarantee for the authenticity
of the document.

Document ID:
C89D4CDD94134E8A9DC3FA110612A1C8



Horisont Miljøpark IKS

Kontantstrømoppstilling 2022

	2022	2021
KONTANTSTRØMMER FRA OPERASJONELLE AKTIVITETER:		
Årsresultat før skatt	-1 095 038	-157 662
Periodens betalte skatt	-1 415 669	-695 887
Ordinære avskrivninger	11 294 479	9 062 237
Nedskrivninger varige driftsmidler	0	7 837 500
Avsetninger til etterdrift, selvkostfond og pensjonsforpliktelser	-4 330 530	2 461 534
Egenkapitalinnskudd KLP	-78 274	-70 864
Tap/gevinst ved salg av anleggsmidler	0	-872 413
Poster klassifisert som investerings- eller finansieringsaktiviteter	664 949	527 396
Endring i varer	-691 795	-88 536
Endring prosjekt i arbeid	-997 991	-734 437
Endring i kundefordringer	1 885 365	-5 598 877
Endring i andre fordringer	-6 253 160	2 589 274
Endring i leverandørgjeld	5 865 753	-5 898 312
Endring i annen kortsiktig gjeld	-2 684 725	1 320 485
Endring i andre omløpsmidler og andre gjeldsposter	-86 294	-204 023
Netto kontantstrømmer fra operasjonelle aktiviteter	2 077 070	9 477 414
Innbetalinger ved salg av varige driftsmidler	0	1 415 000
Utbetalinger ved kjøp av varige driftsmidler	-15 049 290	-21 185 167
Innbetalinger ved salg av finansielle anleggsmidler	0	0
Utbetalinger til investeringer i finansielle anleggsmidler	0	0
Netto kontantstrøm fra investeringsaktiviteter	-15 049 290	-19 770 167
Innbetalinger ved opptak av ny langsiktig gjeld	16 600 000	24 743 570
Utbetalinger ved nedbetaling av langsiktig gjeld	-18 000 630	-13 202 060
Lån til selskap i samme konsern	0	-12 177 285
Innbetaling av lån fra selskap i samme konsern	6 073 430	4 200 000
Utbetalinger av utbytte	0	0
Netto kontantstrøm fra finansieringsaktiviteter	4 672 800	3 564 225
Netto endring i bankinnskudd, kontanter og lignende	-8 299 420	-23 266 581
Beholdning av bankinnskudd, kontanter og lignende pr 01.01.	27 651 599	34 380 128
Beholdning av bankinnskudd, kontanter og lignende pr 31.12.	19 352 179	11 113 547
Bank i balanse	19 352 179	27 651 599
	0	0



This file is sealed with a digital signature.
The seal is a guarantee for the authenticity
of the document.

Document ID:
C89D4CDD94134E6A9DC3FA110612A1C8



Horisont Miljøpark Iks

RESULTATREGNSKAP FOR 2022 NÆRINGSDEL

	Note	2022	2021
DRIFTSINNETEKTER OG KOSTNADER			
Salgsinntekt		21 836 547	29 116 537
Andre salgsinntekter		931 177	1 626 289
Sum driftsinntekter		22 767 724	30 742 826
Lønnskostnad		5 767 472	5 767 788
Avskrivning varige driftsmidler/eiend. ordinære		3 840 123	3 285 836
Avsetning etterdriftsfond		2 297 500	2 417 500
Nedskrivning varige driftsmidler		0	7 578 863
Annen driftskostnad		12 929 894	12 840 141
Sum driftskostnader		24 834 989	31 890 127
DRIFTSRESULTAT		-2 067 264	-1 147 301
Finansinntekt og finanskostnad			
Renteinntekter		30 886	36 945
Annen finansinntekt		369 807	269 925
Verdiøkning markedsbaserte anleggsmidler		0	2 618 113
Nedskrivning finansielle anleggsmidler		0	3 234 855
Nedskrivning finansielle anleggsmidler		979 530	0
Rentekostnader		880 848	389 141
Aksjeutbytte		1 200 000	600 000
Annen finanskostnad		191	51
Resultat av finansposter		-259 876	-99 064
ORDINÆRT RESULTAT FØR SKATTEKOSTNAD		-2 327 140	-1 246 365
Skattekostnad på ordinært resultat		-629 779	-322 254
ORDINÆRT RESULTAT		-1 697 361	-924 111
ÅRSRESULTAT		-1 697 361	-924 111
OVERFØRINGER			
Avsatt til annen egenkapital		1 697 361	924 111
SUM OVERFØRINGER		1 697 361	924 111

Org.nr: 966 144 297



This file is sealed with a digital signature.
The seal is a guarantee for the authenticity
of the document.

Document ID:
C89D4CDD94134E8A9DC3FA11063241C8



[Admincontrol](#)

List of Signatures Page 1/1

Årsregnskap 2022 med noter.pdf

Name	Method	Signed at
Nørstebø-Solbjør, Kjersti	BANKID	2023-04-11 14:30 GMT+02
Westrum, Knut	BANKID	2023-04-11 11:21 GMT+02
Rønningen, Pål	BANKID	2023-04-11 10:19 GMT+02
Brendbakken, Ann Chatrin	BANKID	2023-04-11 10:11 GMT+02
Fløbergseter, Tove	BANKID	2023-04-11 10:10 GMT+02
Taralrud, Torunn Aass	BANKID	2023-04-13 12:57 GMT+02
Hogness, Hanne	BANKID MOBILE	2023-04-12 11:46 GMT+02
MARTINSEN, ESPEN	BANKID	2023-04-12 08:27 GMT+02



This file is sealed with a digital signature. The seal is a guarantee for the authenticity of the document.

External reference: CB9D40DD94134E6A90D6FA140652A4C8

