



ÅRSREGNSKAPET FOR REGNSKAPSÅRET 2019 - GENERELL INFORMASJON

Enheten

Organisasjonsnummer: 937 926 359
Organisasjonsform: Aksjeselskap
Foretaksnavn: NORDIC CONSULTING GROUP AS
Forretningsadresse: c/o 657
Fredensborgveien 24C
0177 OSLO

Regnskapsår

Årsregnskapets periode: 01.01.2019 - 31.12.2019

Konsern

Morselskap i konsern: Nei

Regnskapsregler

Regler for små foretak benyttet: Ja
Benyttet ved utarbeidelsen av årsregnskapet til selskapet: Regnskapslovens alminnelige regler

Årsregnskapet fastsatt av kompetent organ

Bekreftet av representant for selskapet: Erlend Asbjørn Sigvaldsen
Dato for fastsettelse av årsregnskapet: 27.09.2020

Grunnlag for avgivelse

År 2019: Årsregnskapet er elektronisk innlevert
År 2018: Tall er hentet fra elektronisk innlevert årsregnskap fra 2019

Det er ikke krav til at årsregnskapet m.v. som sendes til Regnskapsregisteret er undertegnet. Kontrollen på at dette er utført ligger hos revisor/enhetens øverste organ. Sikkerheten ivaretas ved at innsender har rolle/rettighet for innsending av årsregnskapet via Altinn, og ved at det bekreftes at årsregnskapet er fastsatt av kompetent organ.

Brønnøysundregistrene, 17.08.2021



Resultatregnskap

Beløp i: NOK	Note	2019	2018
RESULTATREGNSKAP			
Inntekter			
Salgsinntekt		5 245 215	3 676 227
Annen driftsinntekt		95 570	
Sum inntekter		5 340 785	3 676 227
Kostnader			
Varekostnad		5 389 513	3 141 863
Lønnskostnad	1, 2		2 330
Annen driftskostnad	3	251 165	534 426
Sum kostnader		5 640 678	3 678 620
Driftsresultat		-299 893	-2 393
Finansinntekter og finanskostnader			
Annen renteinntekt		473	752
Annen finansinntekt		48 277	6 073
Sum finansinntekter		48 750	6 825
Annen rentekostnad		308	204
Annen finanskostnad		20 486	10 715
Sum finanskostnader		20 794	10 919
Netto finans		27 956	-4 093
Ordinært resultat før skattekostnad		-271 937	-6 486
Skattekostnad på ordinært resultat			
Ordinært resultat etter skattekostnad		-271 937	-6 486
Årsresultat		-271 937	-6 486
Overføringer og disponeringer			
Utbytte			327 950
Udekket tap		-62 228	
Annen egenkapital	10	-209 710	-334 436
Sum overføringer og disponeringer		-271 937	-6 486



Resultatregnskap

Beløp i: NOK	Note	2019	2018
---------------------	-------------	-------------	-------------



Balanse

Beløp i: NOK	Note	2019	2018
BALANSE - EIENDELER			
Anleggsmidler			
Immaterielle eiendeler			
Finansielle anleggsmidler			
Investeringer i aksjer og andeler	11	38 777	38 777
Sum finansielle anleggsmidler		38 777	38 777
Sum anleggsmidler		38 777	38 777
Omløpsmidler			
Varer			
Fordringer			
Kundefordringer	6	1 781 321	1 020 562
Andre fordringer		126 603	118 175
Sum fordringer		1 907 924	1 138 737
Bankinnskudd, kontanter og lignende			
Bankinnskudd, kontanter og lignende	7	735 776	63 243
Sum bankinnskudd, kontanter og lignende		735 776	63 243
Sum omløpsmidler		2 643 700	1 201 981
SUM EIENDELER		2 682 476	1 240 757
BALANSE - EGENKAPITAL OG GJELD			
Egenkapital			
Innskutt egenkapital			
Aksjekapital (2 334 aksjer à kr 50,00)	8, 9, 10, 11	116 700	116 700
Beholdning av egne aksjer	10	-11 300	-11 300
Overkurs		91 502	91 502
Sum innskutt egenkapital		196 902	196 902



Balanse

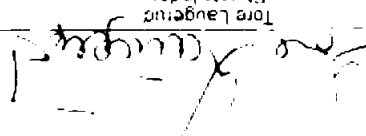
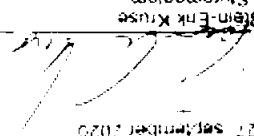


Beløp i: NOK	Note	2019	2018
Opptjent egenkapital			
Annen egenkapital	10		209 710
Udekket tap	10	62 228	
Sum opptjent egenkapital		-62 228	209 710
Sum egenkapital	10	134 674	406 612
Sum langsiktig gjeld		0	0
Kortsiktig gjeld			
Leverandørgjeld		2 547 802	834 146
Sum kortsiktig gjeld		2 547 802	834 146
Sum gjeld		2 547 802	834 146
SUM EGENKAPITAL OG GJELD		2 682 476	1 240 757



Balanse pr. 31. desember 2019
NORDIC CONSULTING GROUP AS

	2019	2018	Note
EGENKAPITAL OG GJELD			
Egenkapital			
Innskutt egenkapital	116 700	116 700	
Aksjekapital (2 334 aksjer à kr 50,00)	8 910 11		
Betolding av egne aksjer	10		
Overkurs	91 502	91 502	
Sum innskutt egenkapital	196 902	196 902	
Oppløst egenkapital	0	209 710	
Annenn egenkapital	10	0	
Uøkket tap	10	(62 228)	
Sum oppløst egenkapital	(62 228)	209 710	
Sum egenkapital	134 674	406 612	
Gjeld			
Kortsiktig gjeld	2 547 802	834 146	
Levetidsgjeld			
Sum kortsiktig gjeld	2 547 802	834 146	
Sum gjeld	2 547 802	834 146	
Sum egenkapital og gjeld	2 682 476	1 240 757	

Dato: 27. september 2020

 Tore Langerud
 Styrets leder
 Stein-Erik Kluse
 Styremedlem
 Ananda Soledat Mallik
 Styremedlem
 Erend Asbjørn Sigvaldsen
 Daglig leder



Noter 2019 NORDIC CONSULTING GROUP AS

Regnskapsprinsipper

Årsregnskapet er satt opp i samsvar med regnskapsloven og god regnskapsskikk for små foretak.

Salgsinntekter

Inntektsføring ved salg av varer skjer på leveringstidspunktet. Tjenester inntektsføres etter hvert som de leveres.

Klassifisering og vurdering av balanseposter

Omløpsmidler og kortsiktig gjeld omfatter poster som knytter seg til varekretsløpet. For andre poster enn kundefordringer omfattes poster som forfaller til betaling innen ett år etter transaksjonsdagen. Anleggsmidler er eiendeler bestemt til varig eie og bruk. Langsiktig gjeld er gjeld som forfaller senere enn ett år etter transaksjonsdagen.

Omløpsmidler vurderes til laveste av anskaffelseskost og virkelig verdi. Kortsiktig gjeld balanseføres til nominelt beløp på etableringstidspunktet.

Anleggsmidler vurderes til anskaffelseskost. Varige anleggsmidler avskrives etter en fornuftig avskrivningsplan. Anleggsmidlene nedskrives til virkelig verdi ved verdifall som ikke forventes å være forbigående. Langsiktig gjeld med unntak av andre avsetninger balanseføres til nominelt beløp på etableringstidspunktet.

Fordringer

Kundefordringer og andre fordringer er oppført i balansen til pålydende etter fradrag for avsetning til forventet tap. Avsetning til tap gjøres på grunnlag av individuelle vurderinger av de enkelte fordringene. I tillegg gjøres det for øvrige kundefordringer en uspesifisert avsetning for å dekke antatt tap.

Varige driftsmidler

Varige driftsmidler balanseføres og avskrives over driftsmidlenes levetid dersom de har antatt levetid over 3 år og har en kostpris som overstiger kr 15.000. Direkte vedlikehold av driftsmidler kostnadsføres løpende under driftskostnader, mens påkostninger eller forbedringer tillegges driftsmidlets kostpris og avskrives i takt med driftsmidlet.

Forøvrig er følgende regnskapsprinsipper anvendt:

FIFO-metoden for tilordning av anskaffelseskost for ombyttbare finansielle eiendeler, laveste verdis prinsipp for markedsbaserte finansielle omløpsmidler, forsikret pensjonsforpliktelse er ikke balanseført - kostnaden er lik premien, pensjonsforpliktelser knyttet til AFP-ordningen er ikke balanseført, leieavtaler er ikke balanseført, langsiktige tilvirkningskontrakter er inntektsført etter fullført kontrakt metoden, pengeposter i utenlandsk valuta er verdsatt til kursen ved regnskapsårets slutt og kostmetoden er benyttet for investeringer i datterselskap/tilknyttet selskap. Egne utgifter til forskning og utvikling og til utvikling av rettigheter er kostnadsført.

Utbytte er inntektsført samme år som det er avsatt i datterselskap/tilknyttet selskap, dersom det er sannsynlig at beløpet vil mottas. Ved utbytte som overstiger andel av tilbakeholdt resultat etter kjøpet representerer den overskytende del tilbakebetaling av investert kapital, og er fratrukket investeringens verdi i balansen.

Skatt

Skattekostnaden i resultatregnskapet omfatter både periodens betalbare skatt og endring i utsatt skatt. Utsatt skatt er beregnet med 22% på grunnlag av de midlertidige forskjeller som eksisterer mellom regnskapsmessige og skattemessige verdier, samt skattemessig underskudd til fremføring ved utgangen av regnskapsåret. Skatteøkende og skattereduserende midlertidige forskjeller som reverserer eller kan reversere i samme periode er utlignet og skattevirkningen er beregnet på nettogrunnlaget.

Selskapet har ikke endret regnskapsprinsipp fra 2018 til 2019.

Note 1 - Obligatorisk tjenestepensjon

Obligatorisk tjenestepensjon

Foretaket er ikke pliktig til å ha tjenestepensjonsordning etter lov om obligatorisk tjenestepensjon.



Note 2 - Lønnskostnader og godtgjørelser m.m.

Selskapet har ingen ansatte.

Note 3 - Revisjon

Selskapet oppfyller kravene til fravalg revisor, og dette er valgt. Årsregnskapet er utarbeidet av autorisert regnskapsførerselskap.

Note 4 - Skatt

	2019	2018
Ordinært resultat før skattekostnad	(271 937)	(6 486)
+/- Permanente forskjeller		3 304
Årets skattegrunnlag	(271 937)	(3 182)
Skattekostnad i resultatregnskapet	0	0
Betalbar skatt i balansen	0	0

Note 5 - Midl. forskjeller - Utsatt skatt/skattefordel

Utsatt skatt/utsatt skattefordel i balansen avsettes på grunnlag av forskjeller mellom regnskapsmessige og skattemessige verdier i henhold til norsk regnskapsstandard for skatt. Midlertidige skatteøkende og skattereduserende forskjeller som kan utlignes er nettoført.

Midlertidige forskjeller knyttet til:	01.01.2019	31.12.2019	Endring
Omløpsmidler	(17 500)	(17 500)	0
Skattemessig fremførbart underskudd	(136 129)	(408 066)	271 937
Netto forskjeller	(153 629)	(425 566)	271 937
Skattereduserende forskjeller som ikke kan utlignes	153 629	425 566	(271 937)
Sum midlertidige forskjeller	0	0	0
Utsatt skattefordel 31.12.19. basert på 22%	0	0	0

Ut fra forsiktighetshensyn balanseføres ikke utsatt skattefordel på kr 93 625

Note 6 - Kundefordringer

Kundefordringer er vurdert til pålydende, nedskrevet med forventet tap på fordringer. Det er ikke tapsført kundefordringer i løpet av 2019.

	2019	2018
Kundefordringer til pålydende	1 798 821	1 038 062
Avsatt til dekning av usikre fordringer	(17 500)	(17 500)
Netto oppførte kundefordringer	1 781 321	1 020 562

Note 7 - Bankinnskudd

Posten inneholder kun frie midler.

Note 8 - Aksjekapital

Foretaket har 2 334 aksjer, pålydende kr 50,00, noe som gir en samlet aksjekapital på kr 116 700.

Foretaket har én aksjeklasse. Alle aksjer har lik stemme- og utbytterett.



Note 9 - Aksjonærer

Foretaket har 13 aksjonærer. Nedenfor vises de 10 største aksjonærene.

Aksjonærens navn	Antall aksjer	Eierandel
ANANDA S MILLARD	234	10,03%
ASBJØRN, SIGVALDSEN ERLEND	234	10,03%
EIGIL, OLSEN	234	10,03%
HOUGE, ODEGARD JAN THOMAS	234	10,03%
JOSTEIN, GILDESTAD BJØRN	234	10,03%
STEINERIK, KRUSE	234	10,03%
SVEIN, JØRGENSEN	234	10,03%
TORE, LAUGERUD	234	10,03%
NORDIC CONSULTING GROUP AS	226	9,68%
NCG DANMARK AS	117	5,01%
Andre	119	5,10%
Sum	2 334	100,00%

Note 10 - Egenkapital

	Aksjekapital	Egne aksjer	Overkurs	Annen EK	Udekket tap	Sum
Egenkapital 01.01.2019	116 700	(11 300)	91 502	209 710		406 612
Årets resultat				(209 710)	(62 228)	(271 937)
Egenkapital 31.12.2019	116 700	(11 300)	91 502	0	(62 228)	134 674

Note 11 - Investering i aksjer

Aksje	Antall	Pålydende	Eierandel	Anskaff.- kost	Bokført verdi
NCG Denmark AS	10	250 DKK	5 %	27 280	27 280
NCG Sweden AB	50	252 SEK	5 %	11 497	11 497
Sum				38 777	38 777

Aksjene er vurdert til LVP, lavest av kostpris og virkelig verdi.

12 - Fortsatt drift

Norge, som den øvrige verden, er inne i en pandemisk tilstand COVID19.

Det forventes imidlertid økt inntjening og finansiell soliditet på lang sikt og i årene framover.

Forutsetning om fortsatt drift er således tilstede.