



## ÅRSREGNSKAPET FOR REGNSKAPSÅRET 2021 - GENERELL INFORMASJON

### Enheten

Organisasjonsnummer: 912 722 317  
Organisasjonsform: Aksjeselskap  
Foretaksnavn: BPW HOFSTAD AS  
Forretningsadresse: Ringnesveien 23  
0978 OSLO

### Regnskapsår

Årsregnskapets periode: 01.01.2021 - 31.12.2021

### Konsern

Morselskap i konsern: Nei

### Regnskapsregler

Regler for små foretak benyttet: Nei  
Benyttet ved utarbeidelsen av årsregnskapet til selskapet: Regnskapslovens alminnelige regler

### Årsregnskapet fastsatt av kompetent organ

Bekreftet av representant for selskapet: Geir Kristian Rogstad  
Dato for fastsettelse av årsregnskapet: 24.05.2022

### Grunnlag for avgivelse

År 2021: Årsregnskapet er elektronisk innlevert  
År 2020: Tall er hentet fra elektronisk innlevert årsregnskap fra 2021

*Det er ikke krav til at årsregnskapet m.v. som sendes til Regnskapsregisteret er undertegnet. Kontrollen på at dette er utført ligger hos revisor/enhetens øverste organ. Sikkerheten ivaretas ved at innsender har rolle/rettighet for innsending av årsregnskapet via Altinn, og ved at det bekreftes at årsregnskapet er fastsatt av kompetent organ.*

Brønnøysundregistrene, 11.06.2023



## Resultatregnskap

Beløp i: NOK	Note	2021	2020
<b>RESULTATREGNSKAP</b>			
<b>Inntekter</b>			
Salgsinntekt	2	155 638 514	152 100 474
Annen driftsinntekt		191 177	203 428
<b>Sum inntekter</b>		<b>155 829 690</b>	<b>152 303 903</b>
<b>Kostnader</b>			
Varekostnad		100 407 631	101 350 547
Lønnskostnad	4	27 914 919	28 577 578
Avskrivning av driftsmidler og immaterielle eiendeler	7, 8	2 079 056	2 029 955
Annen driftskostnad	3, 4	18 247 044	15 417 886
<b>Sum kostnader</b>		<b>148 648 650</b>	<b>147 375 966</b>
<b>Driftsresultat</b>		<b>7 181 040</b>	<b>4 927 937</b>
<b>Finansinntekter og finanskostnader</b>			
Annen finansinntekt	6	82 379	727 213
<b>Sum finansinntekter</b>		<b>82 379</b>	<b>727 213</b>
Annen finanskostnad	6	175 188	781 437
<b>Sum finanskostnader</b>		<b>175 188</b>	<b>781 437</b>
<b>Netto finans</b>		<b>-92 809</b>	<b>-54 224</b>
<b>Ordinært resultat før skattekostnad</b>		<b>7 088 230</b>	<b>4 873 713</b>
Skattekostnad på ordinært resultat	13	1 765 766	1 276 304
<b>Ordinært resultat etter skattekostnad</b>		<b>5 322 464</b>	<b>3 597 409</b>
<b>Årsresultat</b>		<b>5 322 464</b>	<b>3 597 409</b>
<b>Årsresultat etter minoritetsinteresser</b>		<b>5 322 464</b>	<b>3 597 409</b>
<b>Totalresultat</b>		<b>5 322 464</b>	<b>3 597 409</b>
<b>Overføringer og disponeringer</b>			
Avsatt til annen egenkapital		5 322 464	3 597 409



## Resultatregnskap

<b>Beløp i: NOK</b>	<b>Note</b>	<b>2021</b>	<b>2020</b>
Sum overføringer og disponeringer	10	5 322 464	3 597 409



## Balanse

Beløp i: NOK	Note	2021	2020
<b>BALANSE - EIENDELER</b>			
<b>Anleggsmidler</b>			
<b>Immaterielle eiendeler</b>			
Webside	8	80 464	89 962
Utsatt skattefordel	13	542 175	1 079 493
Goodwill	8	522 201	1 417 377
<b>Sum immaterielle eiendeler</b>		<b>1 144 840</b>	<b>2 586 832</b>
<b>Varige driftsmidler</b>			
Tomter		6 410 168	6 410 168
Bygninger		12 442 334	10 134 652
Transportmidler		1 856 887	2 279 524
Driftsløsøre, inventar o.a. utstyr		128 620	188 417
<b>Sum varige driftsmidler</b>	7, 8	<b>20 838 009</b>	<b>19 012 761</b>
<b>Sum anleggsmidler</b>		<b>21 982 849</b>	<b>21 599 593</b>
<b>Omløpsmidler</b>			
<b>Varer</b>			
<b>Sum varer</b>	9	<b>39 208 890</b>	<b>37 144 225</b>
<b>Fordringer</b>			
Kundefordringer		20 313 260	19 775 887
Andre kortsiktige fordringer		655 307	1 704 063
Konsernfordringer	12		156 525
<b>Sum fordringer</b>		<b>20 968 567</b>	<b>21 636 475</b>
<b>Bankinnskudd, kontanter og lignende</b>			
Bankinnskudd, kontanter o.l.	5	12 478 342	11 463 158
<b>Sum bankinnskudd, kontanter og lignende</b>		<b>12 478 342</b>	<b>11 463 158</b>
<b>Sum omløpsmidler</b>		<b>72 655 799</b>	<b>70 243 858</b>
<b>SUM EIENDELER</b>		<b>94 638 648</b>	<b>91 843 451</b>



## Balanse

Beløp i: NOK	Note	2021	2020
<b>BALANSE - EGENKAPITAL OG GJELD</b>			
<b>Egenkapital</b>			
<b>Innskutt egenkapital</b>			
Aksjekapital	11	6 300 000	6 300 000
<b>Sum innskutt egenkapital</b>		<b>6 300 000</b>	<b>6 300 000</b>
<b>Opptjent egenkapital</b>			
Annen egenkapital	10	67 273 707	61 951 243
<b>Sum opptjent egenkapital</b>		<b>67 273 707</b>	<b>61 951 243</b>
<b>Sum egenkapital</b>		<b>73 573 707</b>	<b>68 251 243</b>
<b>Gjeld</b>			
<b>Langsiktig gjeld</b>			
Pensjonsforpliktelser	4	1 581 981	1 692 001
<b>Sum avsetninger for forpliktelser</b>		<b>1 581 981</b>	<b>1 692 001</b>
<b>Annen langsiktig gjeld</b>			
Øvrig langsiktig gjeld	12		4 184 783
<b>Sum annen langsiktig gjeld</b>			<b>4 184 783</b>
<b>Sum langsiktig gjeld</b>		<b>1 581 981</b>	<b>5 876 784</b>
<b>Kortsiktig gjeld</b>			
Leverandørgjeld	12	8 636 445	6 067 535
Betalbar skatt	13	1 228 448	734 229
Skyldig offentlige avgifter		6 060 716	5 757 123
Kortsiktig konserngjeld		5 864	1 264 457
Annen kortsiktig gjeld		3 551 486	3 892 080
<b>Sum kortsiktig gjeld</b>		<b>19 482 960</b>	<b>17 715 424</b>
<b>Sum gjeld</b>		<b>21 064 941</b>	<b>23 592 208</b>
<b>SUM EGENKAPITAL OG GJELD</b>		<b>94 638 648</b>	<b>91 843 451</b>



Årsregnskap

**2021**

Bpw Hofstad AS

Org.nr.: 912 722 317



## BPW HOFSTAD AS

### ÅRSBERETNING 2021

#### Virksomhetens art og hvor den drives fra

BPW Hofstad AS er et engrosfirma som handler med tilhengeraksler, reservedeler og annet utstyr til små og store tilhengere og lastebiler. Kundene er tilhengerbyggere, transportører, forhandlere og bilverksteder. Virksomheten har hovedkontor i Oslo med avdelingskontorer i Kongsvinger, Borgeskogen, Stavanger, Trondheim og Tromsø.

#### Fortsatt drift

I samsvar med regnskapsloven § 3 - 3a bekreftes det at forutsetningene om fortsatt drift er til stede og lagt til grunn ved avleggelsen av regnskapet. Det forventes ikke vesentlige endringer i fremtidig drift av negativ karakter.

#### Hendelser under året og etter balansedagen

##### Status Korona situasjonen

Korona viruset sin inntreden i det Norske samfunnet har gitt påvirkning i salget og driften av selskapet: Det har vært iverksatt strenge tiltak fra første stund for å verne om våre ansatte og forbindelser. Selskapet har gjennom de siste 24 måneder klart å unngå noen smitte blant de ansatte. Lagrene har hele tiden vært betjent, mens kontor – og salgfunksjonene har rullert på bruk av hjemmekontor. Det har i det siste året vært en moderat økning i all ekstern aktivitet.

##### Utfordrende leveringssituasjon og prisøkninger.

Den oppståtte leveringssituasjonen som kom i kjølvannet av korona og tilhørende faktorer har forsterket seg i løpet av 2021 og i tillegg har det oppstått en ekstremt urolig situasjon rundt prisene på grunn av krigen i Ukraina nå i 2022. Dette har totalt påvirket den generelle verdikjede som har vi fått nye rammer for på en utfordrende måte. En klar strategi ble lagt og takket være denne har vi opprettholdt en tilfredsstillende servicegrad gjeldende leveringsdyktighet. Dette antas å være en betydelig faktor for den økte omsetning i 2021 som videre økes første del 2022. BPW Hofstad har ved alle sine 5 salgsavdelinger fremstått som en kvalitativ og støttende partner for våre kunder i året. Den valgte strategi om lagerhold nær kunden for raske leveringer har gitt godt omdømme og troverdige relasjoner.

##### Omsetning

Det registreres en videre økning første tertial 2022 i forhold til 2021, med en omsetning som ligger rett etter budsjettet. Vi ser også at våre tiltak er i linje med våre konkurrenter sin tilsvarende situasjon og utvikling.

Ledelsen ser seg meget fornøyd med å absorbere den høye omsetning gjennom 2021 til tross all den usikkerhet koronasituasjonen fortsatt ga oss.

4



## BPW HOFSTAD AS

Valutasituasjonen som preget første del av korona pandemien har stabilisert seg og 2021 ble avsluttet med en tilnærmet normal situasjon som ga oss forutsigbarhet. Dog vil første halvår 2022 inneholde en sterk prisøkning grunnet krigen i Ukraina. Denne prisøkning gjenspeilet hva også våre konkurrenter må forholde seg til, så det er fortsatt optimisme rundt omsetningsutviklingen videre i 2022.

### Organisasjonen

Denne vil vurderes fortløpende i kjølvannet av omsetningsutviklingen. Den positive utvikling de seneste år ligger til grunn for en offensiv holdning til videre forsterke vår tilstedeværelse i markedet via en forsterket organisasjon og økt markedsaktivitet. Organisasjonen har satt seg for økt kapasitet og videre vekst selv om fokuset rundt vår kostnadsbase vil være vedvarende, avkastning av investert krone. Ekstern aktiviteter og kommunikasjon økes parallelt med at samfunnet får kontroll over koronasituasjonen og organisasjonen kompletteres.

Videre vil vi fokusere på synergiutnyttelse innen flere funksjoner med våre søsterselskaper og moderselskap. Dette er også får å reddyke og forsterke vår tilstedeværelse i markedet og økt fokus på salg og marked. Det er av denne grunn skissert en betydelig sterkere organisasjon ute i markedet for 2022 og med dette endre de «ikke omsetningsgivende posisjoner» til tydelig «omsetningsgivende posisjoner».

De siste års positive utviklingen i driften har også muliggjort flere påkostningsoppdrag på våre egneide bygg. Blant annet er det lagt nytt takk på hele bygget i Oslo og tilkoblet nytt kjøleanlegg til ventilasjonsanlegget. Ved våre egneide lokaler i Tromsø og Trondheim er det også gjort nødvendige oppgraderinger som tidligere har være satt på hold.

Det ble i 2021 gjennomført en full oppdatering av personalhåndboken for fokus på de ansatte. Det ble også gjennomført en medarbeiderundersøkelse og nødvendig tiltaksplan i henhold til resultatet av undersøkelsen. De ansatte trives godt i BPW Hofstad AS

Det har for øvrig ikke inntrådt forhold etter regnskapsårets utgang som er av betydning for bedømmelsen av selskapet. Det er ikke planlagt investeringer m.v. som kan svekke likviditeten nevneverdig.

### Fremtidig utvikling

For videre utvikling og styrking av vår posisjon i markedet startet en prosess i 2021 med å avdekke mulighetene for ervervelse av NDS AS på Kongsvinger. Denne prosessen ble avsluttet i januar 2022 med kjøp av samtlige aksjer i selskapet. Med dette vil BPW Hofstad også tilby et bredt utvalg av reservedeler til lastbil segmentet.

Selskapets virksomhet er utsatt for konkurranse. Våre kunders krav til lavere driftskostnader er stadig i fokus. Selskapets salg er rettet mot det norske markedet og har kun ubetydelig salg til utlandet.

### Forsikring for styrets medlemmer og daglig leder

Selskapet har ikke tegnet ansvarsforsikring for styrets medlemmer og daglig leder.

24



## BPW HOFSTAD AS

### Redegjørelse for årsregnskapet

Omsetningen 2021 er 155,8 MNOK (152,3). Samlet kontantstrøm fra operasjonelle aktiviteter i selskapet var på 8,2 MNOK (8,6). De samlede investeringene i selskapet var på 3,0 MNOK (1,3).

Selskapets likviditetsbeholdning pr. 31.12.21 er 12,4 MNOK (11,4). Selskapets langsiktige gjeld pr. 31.12.21 utover påløpte pensjonsforpliktelser er 0,0 MNOK (4,2). Selskapets finansielle stilling er god.

Totalkapitalen var ved utgangen av året kr 94,6 MNOK, sammenlignet med 91,8 året før. Egenkapitalen er 73,6 MNOK (68,3) og egenkapitalandelen pr. 31.12.2021 er 77,8 % (74,3). Overskuddet i 2021 er 5,3 MNOK (3,6).

Antall ansatte er pr årsskiftet 28 mot 35 året før.

### Finansiell risiko

Selskapet er eksponert for valutarisiko, spesielt i Euro, fordi en vesentlig del av selskapets varekjøp skjer i denne valuta.

### Kredittrisiko

Risiko for at motparten ikke har økonomisk evne til å oppfylle sine forpliktelser anses lav, fordi det historisk sett har vært lite tap på fordringer. Brutto kredittrisiko på balansedagen utgjør 20,9 MNOK. Tilsvarende tall i 2020 var 21,6 MNOK.

### Likviditetsrisiko

Likviditeten i selskapet har i løpet av året bedret seg i forhold til året før. Ved utgangen av året er likviditetssituasjonen tilfredsstillende. Det er ikke besluttet å innføre tiltak som endrer likviditetsrisikoen.

### Arbeidsmiljø og personale

Selskapet fører statistikk over totalt sykefravær blant de ansatte. I 2021 har det totale sykefraværet vært 5,4 %, hvorav 4,8 % er langtidsfravær. Dette var 6,3 % i 2020. Det har i løpet av året ikke skjedd alvorlige arbeidsuhell eller ulykker som har medført store materielle eller personskader. Verneombudet har, i likhet med tidligere år, virket i bedriften. Arbeidsmiljøet i selskapet betraktes som godt.

### Likestilling

Kvinner og menn er likestilt i enhver arbeidsmessig henseende og individuell godtgjørelse tar utgangspunkt i den enkeltes kompetansenivå, kvalitetsmessig utførelse av arbeidet og det ansvar som ligger i stillingen. Pr. 31. desember 2021 var den prosentmessige fordelingen av kvinner og menn i selskapet 10,8 % kvinner og 89,2 % menn.

### Ytre miljø

Selskapets virksomhet forurensrer ikke det ytre miljø. Alt energiforbruk skjer ved elektrisk kraft.

14



## BPW HOFSTAD AS

### Årsresultat og disponeringer


Resultatregnskapet viser et overskudd etter skatt på NOK 5 322 464 som foreslås anvendt på følgende måte:

Avsatt til annen egenkapital	NOK	5 322 464
Sum disponert	NOK	5 322 464

Oslo, 31. Desember 2021


24 Mai 2022

Styret for BPW HOFSTAD AS




---

Lars Hjalmarsson  
Styrets leder



---

Peter Svensson  
Styremedlem



---

Geir Rogstad  
Daglig ledere



## Bpw Hofstad AS

### Resultatregnskap

Driftsinntekter og driftskostnader	Note	2021	2020
Salgsinntekt	2	155 638 514	152 100 474
Annen driftsinntekt		191 177	203 428
Sum driftsinntekter		<u>155 829 690</u>	<u>152 303 903</u>
Varekostnad		100 407 631	101 350 547
Lønnskostnad	4	27 914 919	28 577 578
Avskrivning av driftsmidler og immaterielle eiendeler	7, 8	2 079 056	2 029 955
Annen driftskostnad	3, 4	18 247 044	15 417 886
Sum driftskostnader		<u>148 648 650</u>	<u>147 375 966</u>
<b>Driftsresultat</b>		<b><u>7 181 040</u></b>	<b><u>4 927 937</u></b>
<b>Finansinntekter og finanskostnader</b>			
Annen finansinntekt	6	82 379	727 213
Annen finanskostnad	6	175 188	781 437
Resultat av finansposter		<u>-92 809</u>	<u>-54 224</u>
<b>Ordinært resultat før skattekostnad</b>		<b><u>7 088 230</u></b>	<b><u>4 873 713</u></b>
Skattekostnad på ordinært resultat	13	1 765 766	1 276 304
<b>Årsresultat</b>		<b><u>5 322 464</u></b>	<b><u>3 597 409</u></b>
<b>Overføringer</b>			
Avsatt til annen egenkapital		5 322 464	3 597 409
Sum overføringer	10	<u>5 322 464</u>	<u>3 597 409</u>

LA



## Bpw Hofstad AS

### Balanse

Eiendeler	Note	2021	2020
<b>Anleggsmidler</b>			
<i>Immaterielle eiendeler</i>			
Webside	8	80 464	89 962
Utsatt skattefordel	13	542 175	1 079 493
Goodwill	8	522 201	1 417 377
Sum immaterielle eiendeler		<u>1 144 840</u>	<u>2 586 832</u>
<i>Varige driftsmidler</i>			
Tomter		6 410 168	6 410 168
Transportmidler		1 856 887	2 279 524
Bygninger		12 442 334	10 134 652
Driftsløsøre, inventar o.a. utstyr		128 620	188 417
Sum varige driftsmidler	7, 8	<u>20 838 009</u>	<u>19 012 761</u>
Sum anleggsmidler		<u>21 982 849</u>	<u>21 599 593</u>
<b>Omløpsmidler</b>			
Lager av varer og annen beholdning	9	39 208 890	37 144 225
<i>Fordringer</i>			
Kundefordringer		20 313 260	19 775 887
Andre kortsiktige fordringer		655 307	1 704 063
Konsernfordringer	12	0	156 525
Sum fordringer		<u>20 968 567</u>	<u>21 636 475</u>
Bankinnskudd, kontanter o.l.	5	12 478 342	11 463 158
Sum omløpsmidler		<u>72 655 799</u>	<u>70 243 858</u>
<b>Sum eiendeler</b>		<u>94 638 648</u>	<u>91 843 451</u>

14

**Bpw Hofstad AS****Balanse**

Egenkapital og gjeld	Note	2021	2020
<b>Egenkapital</b>			
<b>Innskutt egenkapital</b>			
Aksjekapital	11	6 300 000	6 300 000
Sum innskutt egenkapital		<u>6 300 000</u>	<u>6 300 000</u>
<b>Opptjent egenkapital</b>			
Annen egenkapital	10	67 273 707	61 951 243
Sum opptjent egenkapital		<u>67 273 707</u>	<u>61 951 243</u>
Sum egenkapital		<u>73 573 707</u>	<u>68 251 243</u>
<b>Gjeld</b>			
<b>Avsetning for forpliktelser</b>			
Pensjonsforpliktelser	4	1 581 981	1 692 001
Sum avsetning for forpliktelser		<u>1 581 981</u>	<u>1 692 001</u>
<b>Annen langsiktig gjeld</b>			
Øvrig langsiktig gjeld	12	0	4 184 783
Sum annen langsiktig gjeld		<u>0</u>	<u>4 184 783</u>
<b>Kortsiktig gjeld</b>			
Leverandørgjeld	12	8 636 445	6 067 535
Betalbar skatt	13	1 228 448	734 229
Skyldig offentlige avgifter		6 060 716	5 757 123
Konserngjeld		5 864	1 264 457
Annen kortsiktig gjeld		3 551 486	3 892 080
Sum kortsiktig gjeld		<u>19 482 960</u>	<u>17 715 424</u>
Sum gjeld		<u>21 064 941</u>	<u>23 592 208</u>
<b>Sum egenkapital og gjeld</b>		<u>94 638 648</u>	<u>91 843 451</u>

Oslo, 24.05.2022

Styret i Bpw Hofstad AS

Peter Conny Svensson  
styremedlem  
Lars Åke Anders Hjalmarsson  
styreleder  
Geir Kristian Rogstad  
daglig leder

**Bpw Hofstad AS**

## Indirekte kontantstrøm

	Note	2021	2020
<b>Kontantstrømmer fra operasjonelle aktiviteter</b>			
Resultat før skattekostnad		7 088 230	4 873 713
Periodens betalte skatt	13	734 229	293 027
Ordinære avskrivninger	7, 8	2 079 056	2 029 955
Endring i varelager	9	-2 064 665	3 040 037
Endring i kundefordringer		-537 373	-1 784 263
Endring i leverandørgjeld		2 568 910	1 548 924
Forskj. kostnadsført pensjon og inn-/utbet. i pensjonso		-110 020	120 000
Endring i andre tidsavgrensingsposter		-90 313	-954 518
<b>Netto kontantstrøm fra operasjonelle aktiviteter</b>		<b>8 199 596</b>	<b>8 580 821</b>
<b>Kontantstrømmer fra investeringsaktiviteter</b>			
Utbetalinger ved kjøp av varige driftsmidler		2 999 630	1 347 967
<b>Netto kontantstrøm fra investeringsaktiviteter</b>	7	<b>-2 999 630</b>	<b>-1 347 967</b>
<b>Kontantstrømmer fra finansieringsaktiviteter</b>			
Netto endring langsiktig konserngjeld	12	-4 184 783	-597 828
<b>Netto kontantstrøm fra finansieringsaktiviteter</b>		<b>-4 184 783</b>	<b>-597 828</b>
Netto endring i kontanter og kontantekvivalenter			
Beh. av kont. og kontantekvivalenter ved per. begynnel		1 015 183	6 635 026
Beh. av kont. og kontantekvivalenter ved per. slutt	5	11 463 158	4 828 129
		<b>12 478 341</b>	<b>11 463 155</b>

24



## Bpw Hofstad AS

### Noter til årsregnskapet for 2021

#### Note 1 - Regnskapsprinsipper

Årsregnskapet er satt opp i samsvar med regnskapslovens bestemmelser og god regnskapsskikk. De mest sentrale prinsippene er beskrevet nedenfor.

##### *Bruk av estimater*

Ledelsen har brukt estimater og forutsetninger som har påvirket resultatregnskapet og verdsettelsen av eiendeler og gjeld, samt usikre forpliktelser på balansedagen under utarbeidelsen av årsregnskapet i henhold til god regnskapsskikk.

##### *Salgsinntekter*

Inntektsføring ved salg av varer og tjenester skjer på leveringstidspunktet.

##### *Valuta*

Transaksjoner i utenlandsk valuta omregnes til kursen på transaksjonstidspunktet. Pengeposter i utenlandsk valuta omregnes til norske kroner ved å benytte balansedagens kurs. Ikke-pengeposter som måles til historisk kurs uttrykt i utenlandsk valuta, omregnes til norske kroner ved å benytte valutakursen på transaksjonstidspunktet. Ikke-pengeposter som måles til virkelig verdi uttrykt i utenlandsk valuta, omregnes til valutakursen fastsatt på måletidspunktet. Valutakursendringer resultatføres løpende i regnskapsperioden under andre finansposter.

##### *Skatt*

Skattekostnad består av betalbar skatt og endring i utsatt skatt. Utsatt skatt/skattefordel er beregnet på alle forskjeller mellom regnskapsmessig og skattemessig verdi på eiendeler og gjeld. Utsatt skatt beregnes med 22 % på grunnlag av de midlertidige forskjeller som eksisterer mellom regnskapsmessige og skattemessige verdier, samt skattemessig underskudd til fremføring ved utgangen av regnskapsåret. Netto utsatt skattefordel balanseføres i den grad det er sannsynlig at denne kan bli utbyttet.

##### *Klassifisering og vurdering av balanseposter*

Omløpsmidler og kortsiktig gjeld omfatter poster som forfaller til betaling innen ett år etter anskaffelsestidspunktet, samt varer som knytter seg til varekretsløpet. Øvrige poster er klassifisert som anleggsmiddel/langsiktig gjeld.

Omløpsmidler vurderes til laveste av anskaffelseskost og virkelig verdi. Kortsiktig gjeld balanseføres til nominelt beløp på opptakstidspunktet.

Anleggsmidler vurderes til anskaffelseskost, men nedskrives til virkelig verdi dersom verdifallet ikke forventes å være forbigående. Langsiktig gjeld balanseføres til nominelt beløp på etableringstidspunktet.

##### *Varebeholdning*

Varelageret regnskapsføres til det laveste av anskaffelseskost og netto salgspris. Anskaffelseskost tilordnes ved bruk av FIFO-metoden og inkluderer utgifter påløpt ved anskaffelse av varene og kostnader for å bringe varene til nåværende tilstand og plassering. Egentilvirkede ferdigvarer og varer under tilvirkning er vurdert til full tilvirkningskost. Det foretas nedskrivning for påregnelig ukurans.

la



## Bpw Hofstad AS

### Noter til årsregnskapet for 2021

---

#### *Fordringer*

Kundefordringer og andre fordringer er oppført i balansen til pålydende etter fradrag for avsetning til forventet tap. Avsetning til tap gjøres på grunnlag av individuelle vurderinger av de enkelte fordringene. I tillegg gjøres det for øvrige kundefordringer en uspesifisert avsetning for å dekke antatt tap.

#### *Varige driftsmidler*

Varige driftsmidler er i balansen oppført til anskaffelseskost fratrukket akkumulerte ordinære avskrivninger og nedskrivninger. Ordinære avskrivninger foretas lineært over forventet levetid.

Det foretas nedskrivning til virkelig verdi når verdifall skyldes årsaker som ikke antas å være forbigående og det må anses som nødvendig etter god regnskapsskikk. Nedskrivninger reverseres når grunnlaget for nedskrivningen ikke lenger er tilstede.

#### *Leasing*

Leieavtaler vurderes som finansiell eller operasjonell leasing etter en konkret vurdering av den enkelte avtale. Driftsmidler i leieavtaler vurdert som finansiell leasing balanseføres og avskrives som ordinære driftsmidler. Avdragsdelen av leieforpliktelsen vises som langsiktig gjeld. Forpliktelsen reduseres med betalt leie etter fradrag for beregnet rentekostnad.

#### *Pensjoner*

Selskapet har innskuddsbasert pensjonsordning for sine ansatte. Selskapet betaler fast bidrag til forsikringsselskap, og har ingen juridiske eller annen forpliktelse til å betale ytterligere bidrag. Pensjonspremien kostnadsføres når den påløper.

#### *Kontantstrømoppstilling*

Kontantstrømoppstillingen er utarbeidet etter den indirekte metode. Kontanter og kontantekvivalenter som fatter kontanter, bankinnskudd og kortsiktige likvide plasseringer.

#### *Konsernregnskap*

Konsernspiss utarbeider konsernregnskap. Konsernregnskapet kan etterspørres fra BPW Bergische Achsen Kommanditgesellschaft, Ohlerhammer, Tyskland.



## Bpw Hofstad AS

### Noter til årsregnskapet for 2021

#### Note 2 - Salgsinntekt

Virksomhetsområde: selskapet selger tilhengeraksler, reservedeler og annet utstyr til små og store tilhengere.

Geografisk fordeling	2021	2020
Salg Norge	155 479 406	152 087 456
Salg utland	159 108	13 018
	<b>155 638 514</b>	<b>152 100 474</b>

#### Note 3 - Leasingavtaler

Selskapet har operasjonelle leasingavtaler knyttet til transportmidler og kontorutstyr.

	2021	2020
Transportmidler/trucker	264 214	446 310
Kontorutstyr	28 981	29 965
	<b>293 195</b>	<b>476 275</b>

#### Note 4 - Lønnskostnader, antall ansatte, mv.

Lønnskostnader	2021	2020
Lønninger	20 175 203	20 029 398
Arbeidsgiveravgift	3 139 322	3 162 450
Pensjonskostnader	1 711 242	1 623 660
Innleie av personell	2 345 571	2 909 166
Andre ytelser	543 581	852 905
<b>Sum</b>	<b>27 914 919</b>	<b>28 577 578</b>

Gjennomsnittlig antall årsverk: 33

Ytelser til ledende personer	Daglig leder	Styret
Lønn	1 337 055	70 000
Pensjonskostnader	113 400	0
Annen godtgjørelse, herunder fri bil	182 138	0

4



## Bpw Hofstad AS

### Noter til årsregnskapet for 2021

#### Obligatorisk tjenstepensjon

Selskapet er pliktig til å ha tjenstepensjonsordning etter lov om obligatorisk tjenstepensjon og har etablert pensjonsordninger som oppfyller kravene.

#### Tilleggs pensjon

I tillegg er det for én person inngått avtale om livsvarig tilleggspensjon inklusiv enkepensjon. Denne skal utbetales over driften, og dekker differansen mellom den tidligere ansattes pensjonsordninger og 70 % av sluttlønnen. Balanseført beløp utgjør kr 1 581 981.

#### Revisor

Kostnadsført revisjonshonorar for 2021 består av følgende:

Selskap	Revisjon	Annen bistand	Teknisk utarbeidelse
Vidi Revisjon AS	167 000	10 400	26 000

Beløpene er ekskl. MVA.

#### Note 5 - Bundne midler

I posten inngår bundne bankinnskudd med kr 890 935, som er tilstrekkelig til dekning av skyldig skattetrekk ved regnskapsårets utløp.

#### Note 6 - Finansinntekter og kostnader

Finanskostnader	2021	2020
Rentekostnader	4 913	18 764
Rentekostnader til konsernselskap	86 517	113 960
Disagio	83 758	648 714
Annen finanskostnad	0	0
	<b>175 188</b>	<b>781 437</b>

Finansinntekter	2021	2020
Renteinntekt bank	1 747	15 504
Agio	26 635	621 466
Renteinntekt kunder	53 997	89 732
Annen finansinntekt	0	511
	<b>82 379</b>	<b>727 213</b>

44



## Bpw Hofstad AS

### Noter til årsregnskapet for 2021

#### Note 7 - Varige driftsmidler

	Transport- midler	Inventar	Kontor- maskiner	Sum
<b>Anskaffelseskost 01.01.2021</b>	<b>4 867 633</b>	<b>4 466 559</b>	<b>3 147 288</b>	<b>12 481 480</b>
Tilgang	135 400	47 523	21 419	204 342
Avgang	0	0	0	0
<b>Anskaffelseskost 31.12.2021</b>	<b>5 003 033</b>	<b>4 514 082</b>	<b>3 168 707</b>	<b>12 685 822</b>
<b>Akkumulerte avskrivninger 31.12.2021</b>	<b>3 146 147</b>	<b>4 421 859</b>	<b>3 132 308</b>	<b>10 700 314</b>
<b>Balansført verdi pr. 31.12.2021</b>	<b>1 856 886</b>	<b>92 223</b>	<b>36 399</b>	<b>1 985 508</b>
<b>Årets avskrivninger</b>	<b>558 037</b>	<b>98 139</b>	<b>30 599</b>	<b>686 775</b>
Avskrivningsplan	Lineær	Lineær	Lineær	
Økonomisk levetid	5 år	5 år	5 år	

	Ringnesv. 1	Ringnesv. 2	Alkeveien	Kvenildmyra	Sum
<b>Anskaffelseskost 01.01.2021</b>	<b>14 501 796</b>	<b>14 018 856</b>	<b>9 312 624</b>	<b>10 797 904</b>	<b>48 631 180</b>
Tilgang	2 795 288	0	0	0	2 795 288
Avgang	0	0	0	0	0
<b>Anskaffelseskost 31.12.2021</b>	<b>17 297 084</b>	<b>14 018 856</b>	<b>9 312 624</b>	<b>10 797 904</b>	<b>51 426 468</b>
<b>Akkumulerte avskrivninger 31.12.2021</b>	<b>13 709 477</b>	<b>12 347 054</b>	<b>8 606 492</b>	<b>4 321 112</b>	<b>38 984 135</b>
<b>Balansført verdi pr. 31.12.2021</b>	<b>3 587 607</b>	<b>1 671 802</b>	<b>706 132</b>	<b>6 476 792</b>	<b>12 442 333</b>
<b>Årets avskrivninger</b>	<b>52 502</b>	<b>113 800</b>	<b>47 359</b>	<b>273 946</b>	<b>487 607</b>
Avskrivningsplan	Lineær	Lineær	Lineær	Lineær	
Økonomisk levetid	40 år	50 år	50 år	40 år	

#### Note 8 - Immaterielle eiendeler og varige driftsmidler

	Tomter	Nettside	Goodwill	Sum
<b>Anskaffelseskost 01.01.2021</b>	<b>6 410 168</b>	<b>89 962</b>	<b>4 475 896</b>	<b>10 976 026</b>
Tilgang	0	0	0	0
Avgang	0	0	0	0
<b>Anskaffelseskost 31.12.2021</b>	<b>6 410 168</b>	<b>89 962</b>	<b>4 475 896</b>	<b>10 976 026</b>
<b>Akkumulerte avskrivninger 31.12.2021</b>	<b>0</b>	<b>9 498</b>	<b>3 953 695</b>	<b>3 963 193</b>
<b>Balansført verdi pr. 31.12.2021</b>	<b>6 410 168</b>	<b>80 464</b>	<b>522 201</b>	<b>7 012 833</b>
<b>Årets avskrivninger</b>	<b>0</b>	<b>9 498</b>	<b>895 176</b>	<b>904 674</b>
Avskrivningsplan	Avskrives ikke	Avskrives ikke	Lineær	
Økonomisk levetid			5 år	

Goodwill er i sin helhet knyttet til kjøp av selskapet Trailer-Tec AS i 2017, som samme år ble fusjonert inn i BPW Hofstad AS.

LA



## Bpw Hofstad AS

### Noter til årsregnskapet for 2021

#### Note 9 - Varer

	2021	2020
Lager av innkjøpte handelsvarer	39 208 890	37 144 225
Sum	39 208 890	37 144 225
Ukuransavsetning	1 545 506	920 000

#### Note 10 - Egenkapital

	Aksjekapital	Annen EK	Sum
Egenkapital 1. januar 2021	6 300 000	61 951 243	68 251 243
Årets resultat	0	5 322 464	5 322 464
Egenkapital 31. desember 2021	6 300 000	67 273 707	73 573 707

#### Note 11 - Aksjonærer

##### Aksjekapitalen pr. 31.12 består av:

	Antall	Pålydende	Bokført
Ordinære aksjer	6 300	1 000,00	6 300 000

##### Eierstruktur i % pr. 31.12 var:

Aksjonær	Antall	Eierandel	Stemmeandel
Industrimodell AB	6 300	100,0	100,0

11



## Bpw Hofstad AS

### Noter til årsregnskapet for 2021

#### Note 12 - Mellomværende og transaksjoner med konsernselskap

I løpet av 2021 har selskapet kjøpt varer og tjenester fra konsernselskap for til sammen kr 44 672 522 (kr 39 750 883 i 2020). I samme periode er det solgt varer og tjenester for kr 1 219 (kr 12 455 i 2020).

<b>Mellomværende</b>	<b>2021</b>	<b>2020</b>
Leverandørgjeld	4 173 602	563 364
Kortsiktig fordring	0	156 525
Kortsiktig gjeld	5 864	1 264 457
Annen langsiktig gjeld	0	4 184 783
	<b>4 179 466</b>	<b>6 169 129</b>

16



**Bpw Hofstad AS**

Noter til årsregnskapet for 2021

**Note 13 Skatt**

<b>Årets skattekostnad</b>	<b>2021</b>	<b>2020</b>
Resultatført skatt på ordinært resultat:		
Betalbar skatt	1 228 448	734 229
Endring i utsatt skattefordel	537 318	542 075
<b>Skattekostnad ordinært resultat</b>	<b>1 765 766</b>	<b>1 276 304</b>

Skattepliktig inntekt:		
Ordinært resultat før skatt	7 088 230	4 873 713
Permanente forskjeller	42 805	32 492
Endring i midlertidige forskjeller	-1 547 179	-1 568 800
<b>Skattepliktig inntekt</b>	<b>5 583 856</b>	<b>3 337 405</b>

Betalbar skatt i balansen:		
Betalbar skatt på årets resultat	1 228 448	734 229
<b>Sum betalbar skatt i balansen</b>	<b>1 228 448</b>	<b>734 229</b>

Beregning av effektiv skattesats		
Resultat før skatt	7 088 230	4 873 713
Beregnet skatt av resultat før skatt	1 559 411	1 072 217
Skatteeffekt av permanente forskjeller	226 155	204 087
<b>Sum</b>	<b>1 785 566</b>	<b>1 276 304</b>
Effektiv skattesats	25,2 %	26,2 %

Skatteeffekten av midlertidige forskjeller som har gitt opphav til utsatt skatt og utsatte skattefordeler, spesifisert på typer av midlertidige forskjeller

	<b>2021</b>	<b>2020</b>	<b>Endring</b>
Varige driftsmidler	-2 542 733	-4 603 577	-2 060 844
Varebeholdning	-1 524 630	-920 000	604 630
Fordringer	-595 000	-595 000	0
Gevinst – og tapskonto	76 218	95 273	19 055
Avsetninger mv	-250 000	-250 000	0
Pensjonspremie/- forpliktelse	-1 581 981	-1 692 001	-110 020
<b>Sum</b>	<b>-6 418 126</b>	<b>-7 965 305</b>	<b>-1 547 179</b>

Inngår ikke i beregningen av utsatt skatt	3 953 695	3 058 519	-895 176
<b>Grunnlag for utsatt skattefordel</b>	<b>-2 464 431</b>	<b>-4 906 786</b>	<b>-2 442 355</b>

<b>Utsatt skattefordel (22 %)</b>	<b>-542 175</b>	<b>-1 079 493</b>	<b>-537 318</b>
-----------------------------------	-----------------	-------------------	-----------------

L4



Vidi Revisjon AS  
Medlem av Crowe Global  
Medlem av DnR

Olaf Helsets vei 5,  
0694 Oslo  
Telefon: +47 23 16 76 00

firmapost@crowe.no  
www.crowe.no  
Foretaksreg.: 993 809 489 MVA

Til generalforsamlingen i BPW Hofstad AS

## UAVHENGIG REVISORS BERETNING

### *Konklusjon*

Vi har revidert BPW Hofstad AS sitt årsregnskap som viser et overskudd på kr 5 322 464. Årsregnskapet består av balanse per 31. desember 2021, resultatregnskap og kontantstrømpoppstilling for regnskapsåret avsluttet per denne datoen og noter til årsregnskapet, herunder et sammendrag av viktige regnskapsprinsipper.

Etter vår mening

- oppfyller årsregnskapet gjeldende lovkrav, og
- gir årsregnskapet et rettvise bilde av selskapets finansielle stilling per 31. desember 2021 og av dets resultat og kontantstrømmer for regnskapsåret avsluttet per denne datoen i samsvar med regnskapslovens regler og god regnskapsskikk i Norge.

### *Grunnlag for konklusjonen*

Vi har gjennomført revisjonen i samsvar med de internasjonale revisjonsstandardene International Standards on Auditing (ISA-ene). Våre oppgaver og plikter i henhold til disse standardene er beskrevet nedenfor under "Revisors oppgaver og plikter ved revisjonen av årsregnskapet". Vi er uavhengige av selskapet slik det kreves i lov, forskrift og International Code of Ethics for Professional Accountants (inkludert internasjonale uavhengighetsstandarder) utstedt av the International Ethics Standards Board for Accountants (IESBA-reglene), og vi har overholdt våre øvrige etiske forpliktelser i samsvar med disse kravene. Innhentet revisjonsbevis er etter vår vurdering tilstrekkelig og hensiktsmessig som grunnlag for vår konklusjon.

### *Øvrig informasjon*

Styret og daglig leder (ledelsen) er ansvarlig for informasjonen i årsberetningen. Vår konklusjon om årsregnskapet ovenfor dekker ikke informasjonen i årsberetningen.

I forbindelse med revisjonen av årsregnskapet er det vår oppgave å lese årsberetningen. Formålet er å vurdere hvorvidt det foreligger vesentlig inkonsistens mellom årsberetningen og årsregnskapet og den kunnskap vi har opparbeidet oss under revisjonen av årsregnskapet, eller hvorvidt informasjon i årsberetningen ellers fremstår som vesentlig feil. Vi har plikt til å rapportere dersom årsberetningen fremstår som vesentlig feil. Vi har ingenting å rapportere i så henseende.

Basert på kunnskapen vi har opparbeidet oss i revisjonen, mener vi at årsberetningen

- er konsistent med årsregnskapet og
- inneholder de opplysninger som skal gis i henhold til gjeldende lovkrav.



*Ledelsens ansvar for årsregnskapet*

Styret og daglig leder (ledelsen) er ansvarlig for å utarbeide årsregnskapet og for at det gir et rettviseende bilde i samsvar med regnskapslovens regler og god regnskapsskikk i Norge. Ledelsen er også ansvarlig for slik intern kontroll som den finner nødvendig for å kunne utarbeide et årsregnskap som ikke inneholder vesentlig feilinformasjon, verken som følge av misligheter eller utilsiktede feil.

Ved utarbeidelsen av årsregnskapet må ledelsen ta standpunkt til selskapets evne til fortsatt drift og opplyse om forhold av betydning for fortsatt drift. Forutsetningen om fortsatt drift skal legges til grunn for årsregnskapet så lenge det ikke er sannsynlig at virksomheten vil bli avvirket.

*Revisors oppgaver og plikter ved revisjonen av årsregnskapet*

Vårt mål er å oppnå betryggende sikkerhet for at årsregnskapet som helhet ikke inneholder vesentlig feilinformasjon, verken som følge av misligheter eller utilsiktede feil, og å avgi en revisjonsberetning som inneholder vår konklusjon. Betryggende sikkerhet er en høy grad av sikkerhet, men ingen garanti for at en revisjon utført i samsvar med ISA-ene, alltid vil avdekke vesentlig feilinformasjon som eksisterer. Feilinformasjon kan oppstå som følge av misligheter eller utilsiktede feil. Feilinformasjon blir vurdert som vesentlig dersom den enkeltvis eller samlet med rimelighet kan forventes å påvirke økonomiske beslutninger som brukerne foretar basert på årsregnskapet.

For videre beskrivelse av revisors oppgaver og plikter vises det til:  
<https://revisorforeningen.no/revisjonsberetninger>

Oslo, 24. mai 2022  
Vidi Revisjon AS



Roger Drage  
statsautorisert revisor



Årsregnskap

**2021**

Bpw Hofstad AS

Org.nr.: 912 722 317



## Bpw Hofstad AS

### Resultatregnskap

<b>Driftsinntekter og driftskostnader</b>	<b>Note</b>	<b>2021</b>	<b>2020</b>
Salgsinntekt	2	155 638 514	152 100 474
Annen driftsinntekt		191 177	203 428
Sum driftsinntekter		<u>155 829 690</u>	<u>152 303 903</u>
Varekostnad		100 407 631	101 350 547
Lønnskostnad	4	27 914 919	28 577 578
Avskrivning av driftsmidler og immaterielle eiendeler	7, 8	2 079 056	2 029 955
Annen driftskostnad	3, 4	18 247 044	15 417 886
Sum driftskostnader		<u>148 648 650</u>	<u>147 375 966</u>
<b>Driftsresultat</b>		<b><u>7 181 040</u></b>	<b><u>4 927 937</u></b>
<b>Finansinntekter og finanskostnader</b>			
Annen finansinntekt	6	82 379	727 213
Annen finanskostnad	6	175 188	781 437
Resultat av finansposter		<u>-92 809</u>	<u>-54 224</u>
<b>Ordinært resultat før skattekostnad</b>		<b><u>7 088 230</u></b>	<b><u>4 873 713</u></b>
Skattekostnad på ordinært resultat	13	1 765 766	1 276 304
<b>Årsresultat</b>		<b><u>5 322 464</u></b>	<b><u>3 597 409</u></b>
<b>Overføringer</b>			
Avsatt til annen egenkapital		5 322 464	3 597 409
Sum overføringer	10	<u>5 322 464</u>	<u>3 597 409</u>



## Bpw Hofstad AS

### Balanse

Eiendeler	Note	2021	2020
<b>Anleggsmidler</b>			
<b>Immaterielle eiendeler</b>			
Webside	8	80 464	89 962
Utsatt skattefordel	13	542 175	1 079 493
Goodwill	8	522 201	1 417 377
Sum immaterielle eiendeler		<u>1 144 840</u>	<u>2 586 832</u>
<b>Varige driftsmidler</b>			
Tomter		6 410 168	6 410 168
Transportmidler		1 856 887	2 279 524
Bygninger		12 442 334	10 134 652
Driftsløsøre, inventar o.a. utstyr		128 620	188 417
Sum varige driftsmidler	7, 8	<u>20 838 009</u>	<u>19 012 761</u>
Sum anleggsmidler		<u>21 982 849</u>	<u>21 599 593</u>
<b>Omløpsmidler</b>			
Lager av varer og annen beholdning	9	39 208 890	37 144 225
<b>Fordringer</b>			
Kundefordringer		20 313 260	19 775 887
Andre kortsiktige fordringer		655 307	1 704 063
Konsernfordringer	12	0	156 525
Sum fordringer		<u>20 968 567</u>	<u>21 636 475</u>
Bankinnskudd, kontanter o.l.	5	12 478 342	11 463 158
Sum omløpsmidler		<u>72 655 799</u>	<u>70 243 858</u>
<b>Sum eiendeler</b>		<u><b>94 638 648</b></u>	<u><b>91 843 451</b></u>

**Bpw Hofstad AS****Balanse**

<b>Egenkapital og gjeld</b>	<b>Note</b>	<b>2021</b>	<b>2020</b>
<b>Egenkapital</b>			
<b>Innskutt egenkapital</b>			
Aksjekapital	11	6 300 000	6 300 000
Sum innskutt egenkapital		<u>6 300 000</u>	<u>6 300 000</u>
<b>Opptjent egenkapital</b>			
Annen egenkapital	10	67 273 707	61 951 243
Sum opptjent egenkapital		<u>67 273 707</u>	<u>61 951 243</u>
Sum egenkapital		<u>73 573 707</u>	<u>68 251 243</u>
<b>Gjeld</b>			
<b>Avsetning for forpliktelser</b>			
Pensjonsforpliktelser	4	1 581 981	1 692 001
Sum avsetning for forpliktelser		<u>1 581 981</u>	<u>1 692 001</u>
<b>Annen langsiktig gjeld</b>			
Øvrig langsiktig gjeld	12	0	4 184 783
Sum annen langsiktig gjeld		<u>0</u>	<u>4 184 783</u>
<b>Kortsiktig gjeld</b>			
Leverandørgjeld	12	8 636 445	6 067 535
Betalbar skatt	13	1 228 448	734 229
Skyldig offentlige avgifter		6 060 716	5 757 123
Konserngjeld		5 864	1 264 457
Annen kortsiktig gjeld		3 551 486	3 892 080
Sum kortsiktig gjeld		<u>19 482 960</u>	<u>17 715 424</u>
Sum gjeld		<u>21 064 941</u>	<u>23 592 208</u>
<b>Sum egenkapital og gjeld</b>		<u><b>94 638 648</b></u>	<u><b>91 843 451</b></u>

Oslo, 24.05.2022  
Styret i Bpw Hofstad AS

Peter Conny Svensson  
styremedlem

Lars Åke Anders Hjalmarsson  
styreleder

Geir Kristian Rogstad  
daglig leder

**Bpw Hofstad AS****Indirekte kontantstrøm**

	Note	2021	2020
<b>Kontantstrømmer fra operasjonelle aktiviteter</b>			
Resultat før skattekostnad		7 088 230	4 873 713
Periodens betalte skatt	13	734 229	293 027
Ordinære avskrivninger	7, 8	2 079 056	2 029 955
Endring i varelager	9	-2 064 665	3 040 037
Endring i kundefordringer		-537 373	-1 784 263
Endring i leverandørgjeld		2 568 910	1 548 924
Forskj. kostnadsført pensjon og inn-/utbet. i pensjonso		-110 020	120 000
Endring i andre tidsavgrensingsposter		-90 313	-954 518
<b>Netto kontantstrøm fra operasjonelle aktiviteter</b>		<b>8 199 596</b>	<b>8 580 821</b>
<b>Kontantstrømmer fra investeringsaktiviteter</b>			
Utbetalinger ved kjøp av varige driftsmidler		2 999 630	1 347 967
<b>Netto kontantstrøm fra investeringsaktiviteter</b>	7	<b>-2 999 630</b>	<b>-1 347 967</b>
<b>Kontantstrømmer fra finansieringsaktiviteter</b>			
Netto endring langsiktig konserngjeld	12	-4 184 783	-597 828
<b>Netto kontantstrøm fra finansieringsaktiviteter</b>		<b>-4 184 783</b>	<b>-597 828</b>
Netto endring i kontanter og kontantekvivalenter		1 015 183	6 635 026
Beh. av kont. og kontantekvivalenter ved per. begynnel		11 463 158	4 828 129
<b>Beh. av kont. og kontantekvivalenter ved per. slutt</b>	5	<b>12 478 341</b>	<b>11 463 155</b>



## Bpw Hofstad AS

### Noter til årsregnskapet for 2021

#### Note 1 - Regnskapsprinsipper

Årsregnskapet er satt opp i samsvar med regnskapslovens bestemmelser og god regnskapsskikk. De mest sentrale prinsippene er beskrevet nedenfor.

##### *Bruk av estimater*

Ledelsen har brukt estimater og forutsetninger som har påvirket resultatregnskapet og verdsettelsen av eiendeler og gjeld, samt usikre forpliktelser på balansedagen under utarbeidelsen av årsregnskapet i henhold til god regnskapsskikk.

##### *Salgsinntekter*

Inntektsføring ved salg av varer og tjenester skjer på leveringstidspunktet.

##### *Valuta*

Transaksjoner i utenlandsk valuta omregnes til kursen på transaksjonstidspunktet. Pengeposter i utenlandsk valuta omregnes til norske kroner ved å benytte balansedagens kurs. Ikke-pengeposter som måles til historisk kurs uttrykt i utenlandsk valuta, omregnes til norske kroner ved å benytte valutakursen på transaksjonstidspunktet. Ikke-pengeposter som måles til virkelig verdi uttrykt i utenlandsk valuta, omregnes til valutakursen fastsatt på måletidspunktet. Valutakursendringer resultatføres løpende i regnskapsperioden under andre finansposter.

##### *Skatt*

Skattekostnad består av betalbar skatt og endring i utsatt skatt. Utsatt skatt/skattefordel er beregnet på alle forskjeller mellom regnskapsmessig og skattemessig verdi på eiendeler og gjeld. Utsatt skatt beregnes med 22 % på grunnlag av de midlertidige forskjeller som eksisterer mellom regnskapsmessige og skattemessige verdier, samt skattemessige underskudd til fremføring ved utgangen av regnskapsåret. Netto utsatt skattefordel balanseføres i den grad det er sannsynlig at denne kan bli utbyttet.

##### *Klassifisering og vurdering av balanseposter*

Omløpsmidler og kortsiktig gjeld omfatter poster som forfaller til betaling innen ett år etter anskaffelsestidspunktet, samt varer som knytter seg til varekretsløpet. Øvrige poster er klassifisert som anleggsmiddel/langsiktig gjeld.

Omløpsmidler vurderes til laveste av anskaffelseskost og virkelig verdi. Kortsiktig gjeld balanseføres til nominelt beløp på opptakstidspunktet.

Anleggsmidler vurderes til anskaffelseskost, men nedskrives til virkelig verdi dersom verdifallet ikke forventes å være forbigående. Langsiktig gjeld balanseføres til nominelt beløp på etableringstidspunktet.

##### *Varebeholdning*

Varelageret regnskapsføres til det laveste av anskaffelseskost og netto salgspris. Anskaffelseskost tilordnes ved bruk av FIFO-metoden og inkluderer utgifter påløpt ved anskaffelse av varene og kostnader for å bringe varene til nåværende tilstand og plassering. Egentilvirkede ferdigvarer og varer under tilvirkning er vurdert til full tilvirkningskost. Det foretas nedskrivning for påregnelig ukurans.



## Bpw Hofstad AS

### Noter til årsregnskapet for 2021

---

#### *Fordringer*

Kundefordringer og andre fordringer er oppført i balansen til pålydende etter fradrag for avsetning til forventet tap. Avsetning til tap gjøres på grunnlag av individuelle vurderinger av de enkelte fordringene. I tillegg gjøres det for øvrige kundefordringer en uspesifisert avsetning for å dekke antatt tap.

#### *Varige driftsmidler*

Varige driftsmidler er i balansen oppført til anskaffelseskost fratrukket akkumulerte ordinære avskrivninger og nedskrivninger. Ordinære avskrivninger foretas lineært over forventet levetid.

Det foretas nedskrivning til virkelig verdi når verdifall skyldes årsaker som ikke antas å være forbigående og det må anses som nødvendig etter god regnskapsskikk. Nedskrivninger reverseres når grunnlaget for nedskrivningen ikke lengre er tilstede.

#### *Leasing*

Leieavtaler vurderes som finansiell eller operasjonell leasing etter en konkret vurdering av den enkelte avtale. Driftsmidler i leieavtaler vurdert som finansiell leasing balanseføres og avskrives som ordinære driftsmidler. Avdragsdelen av leieforpliktelsen vises som langsiktig gjeld. Forpliktelsen reduseres med betalt leie etter fradrag for beregnet rentekostnad.

#### *Pensjoner*

Selskapet har innskuddsbasert pensjonsordning for sine ansatte. Selskapet betaler fast bidrag til forsikringsselskap, og har ingen juridiske eller annen forpliktelse til å betale ytterligere bidrag. Pensjonspremien kostnadsføres når den påløper.

#### *Kontantstrømoppstilling*

Kontantstrømoppstillingen er utarbeidet etter den indirekte metode. Kontanter og kontantekvivalenter somfatter kontanter, bankinnskudd og kortsiktige likvide plasseringer.

#### *Konsernregnskap*

Konsernspiss utarbeider konsernregnskap. Konsernregnskapet kan etterspørres fra BPW Bergische Achsen Kommanditgesellschaft, Ohlerhammer, Tyskland.



## Bpw Hofstad AS

### Noter til årsregnskapet for 2021

#### Note 2 - Salgsinntekt

Virksomhetsområde: selskapet selger tilhengeraksler, reservedeler og annet utstyr til små og store tilhengere.

Geografisk fordeling	2021	2020
Salg Norge	155 479 406	152 087 456
Salg utland	159 108	13 018
	<b>155 638 514</b>	<b>152 100 474</b>

#### Note 3 - Leasingavtaler

Selskapet har operasjonelle leasingavtaler knyttet til transportmidler og kontorutstyr.

	2021	2020
Transportmidler/trucker	264 214	446 310
Kontorutstyr	28 981	29 965
	<b>293 195</b>	<b>476 275</b>

#### Note 4 - Lønnskostnader, antall ansatte, mv.

Lønnskostnader	2021	2020
Lønninger	20 175 203	20 029 398
Arbeidsgiveravgift	3 139 322	3 162 450
Pensjonskostnader	1 711 242	1 623 660
Innleie av personell	2 345 571	2 909 166
Andre ytelser	543 581	852 905
<b>Sum</b>	<b>27 914 919</b>	<b>28 577 578</b>

Gjennomsnittlig antall årsverk: 33

Ytelser til ledende personer	Daglig leder	Styret
Lønn	1 337 055	70 000
Pensjonskostnader	113 400	0
Annen godtgjørelse, herunder fri bil	182 138	0



## Bpw Hofstad AS

### Noter til årsregnskapet for 2021

#### Obligatorisk tjenestepensjon

Selskapet er pliktig til å ha tjenestepensjonsordning etter lov om obligatorisk tjenestepensjon og har etablert pensjonsordninger som oppfyller kravene.

#### Tilleggspensjon

I tillegg er det for én person inngått avtale om livsvarig tilleggspensjon inklusiv enkepensjon. Denne skal utbetales over driften, og dekker differansen mellom den tidligere ansattes pensjonsordninger og 70 % av sluttlønnen. Balanseført beløp utgjør kr 1 581 981.

#### Revisor

Kostnadsført revisjonshonorar for 2021 består av følgende:

Selskap	Revisjon	Annen bistand	Teknisk utarbeidelse
Vidi Revisjon AS	167 000	10 400	26 000

Beløpene er ekskl. MVA.

#### Note 5 - Bundne midler

I posten inngår bundne bankinnskudd med kr 890 935, som er tilstrekkelig til dekning av skyldig skattetrekk ved regnskapsårets utløp.

#### Note 6 - Finansinntekter og kostnader

Finanskostnader	2021	2020
Rentekostnader	4 913	18 764
Rentekostnader til konsernselskap	86 517	113 960
Disagio	83 758	648 714
Annen finanskostnad	0	0
	<b>175 188</b>	<b>781 437</b>

Finansinntekter	2021	2020
Renteinntekt bank	1 747	15 504
Agio	26 635	621 466
Renteinntekt kunder	53 997	89 732
Annen finansinntekt	0	511
	<b>82 379</b>	<b>727 213</b>



## Bpw Hofstad AS

### Noter til årsregnskapet for 2021

#### Note 7 - Varige driftsmidler

	Transport- midler	Inventar	Kontor- maskiner	Sum
<b>Anskaffelseskost 01.01.2021</b>	<b>4 867 633</b>	<b>4 466 559</b>	<b>3 147 288</b>	<b>12 481 480</b>
Tilgang	135 400	47 523	21 419	204 342
Avgang	0	0	0	0
<b>Anskaffelseskost 31.12.2021</b>	<b>5 003 033</b>	<b>4 514 082</b>	<b>3 168 707</b>	<b>12 685 822</b>
<b>Akkumulerte avskrivninger 31.12.2021</b>	<b>3 146 147</b>	<b>4 421 859</b>	<b>3 132 308</b>	<b>10 700 314</b>
<b>Balansført verdi pr. 31.12.2021</b>	<b>1 856 886</b>	<b>92 223</b>	<b>36 399</b>	<b>1 985 508</b>
<b>Årets avskrivninger</b>	<b>558 037</b>	<b>98 139</b>	<b>30 599</b>	<b>686 775</b>
Avskrivningsplan	Lineær	Lineær	Lineær	
Økonomisk levetid	5 år	5 år	5 år	

	Ringnesv. 1	Ringnesv. 2	Alkeveien	Kvenildmyra	Sum
<b>Anskaffelseskost 01.01.2021</b>	<b>14 501 796</b>	<b>14 018 856</b>	<b>9 312 624</b>	<b>10 797 904</b>	<b>48 631 180</b>
Tilgang	2 795 288	0	0	0	2 795 288
Avgang	0	0	0	0	0
<b>Anskaffelseskost 31.12.2021</b>	<b>17 297 084</b>	<b>14 018 856</b>	<b>9 312 624</b>	<b>10 797 904</b>	<b>51 426 468</b>
<b>Akkumulerte avskrivninger 31.12.2021</b>	<b>13 709 477</b>	<b>12 347 054</b>	<b>8 606 492</b>	<b>4 321 112</b>	<b>38 984 135</b>
<b>Balansført verdi pr. 31.12.2021</b>	<b>3 587 607</b>	<b>1 671 802</b>	<b>706 132</b>	<b>6 476 792</b>	<b>12 442 333</b>
<b>Årets avskrivninger</b>	<b>52 502</b>	<b>113 800</b>	<b>47 359</b>	<b>273 946</b>	<b>487 607</b>
Avskrivningsplan	Lineær	Lineær	Lineær	Lineær	
Økonomisk levetid	40 år	50 år	50 år	40 år	

#### Note 8 - Immaterielle eiendeler og varige driftsmidler

	Tomter	Nettside	Goodwill	Sum
<b>Anskaffelseskost 01.01.2021</b>	<b>6 410 168</b>	<b>89 962</b>	<b>4 475 896</b>	<b>10 976 026</b>
Tilgang	0	0	0	0
Avgang	0	0	0	0
<b>Anskaffelseskost 31.12.2021</b>	<b>6 410 168</b>	<b>89 962</b>	<b>4 475 896</b>	<b>10 976 026</b>
<b>Akkumulerte avskrivninger 31.12.2021</b>	<b>0</b>	<b>9 498</b>	<b>3 953 695</b>	<b>3 963 193</b>
<b>Balansført verdi pr. 31.12.2021</b>	<b>6 410 168</b>	<b>80 464</b>	<b>522 201</b>	<b>7 012 833</b>
<b>Årets avskrivninger</b>	<b>0</b>	<b>9 498</b>	<b>895 176</b>	<b>904 674</b>
Avskrivningsplan	Avskrives ikke	Avskrives ikke	Lineær	
Økonomisk levetid			5 år	

Goodwill er i sin helhet knyttet til kjøp av selskapet Trailer-Tec AS i 2017, som samme år ble fusjonert inn i BPW Hofstad AS.



## Bpw Hofstad AS

### Noter til årsregnskapet for 2021

#### Note 9 - Varer

	2021	2020
Lager av innkjøpte handelsvarer	39 208 890	37 144 225
Sum	39 208 890	37 144 225
Ukuransavsetning	1 545 506	920 000

#### Note 10 - Egenkapital

	Aksjekapital	Annen EK	Sum
Egenkapital 1. januar 2021	6 300 000	61 951 243	68 251 243
Årets resultat	0	5 322 464	5 322 464
Egenkapital 31. desember 2021	6 300 000	67 273 707	73 573 707

#### Note 11 - Aksjonærer

##### Aksjekapitalen pr. 31.12 består av:

	Antall	Pålydende	Bokført
Ordinære aksjer	6 300	1 000,00	6 300 000

##### Eierstruktur i % pr. 31.12 var:

Aksjonær	Antall	Eierandel	Stemmeandel
Industrimodell AB	6 300	100,0	100,0



## Bpw Hofstad AS

---

### Noter til årsregnskapet for 2021

#### Note 12 - Mellomværende og transaksjoner med konsernselskap

I løpet av 2021 har selskapet kjøpt varer og tjenester fra konsernselskap for til sammen kr 44 672 522 (kr 39 750 883 i 2020). I samme periode er det solgt varer og tjenester for kr 1 219 (kr 12 455 i 2020).

<b>Mellomværende</b>	<b>2021</b>	<b>2020</b>
Leverandørgjeld	4 173 602	563 364
Kortsiktig fordring	0	156 525
Kortsiktig gjeld	5 864	1 264 457
Annen langsiktig gjeld	0	4 184 783
	<b>4 179 466</b>	<b>6 169 129</b>

**Bpw Hofstad AS**

## Noter til årsregnskapet for 2021

**Note 13 Skatt**

<b>Årets skattekostnad</b>	<b>2021</b>	<b>2020</b>
Resultatført skatt på ordinært resultat:		
Betalbar skatt	1 228 448	734 229
Endring i utsatt skattefordel	537 318	542 075
<b>Skattekostnad ordinært resultat</b>	<b>1 765 766</b>	<b>1 276 304</b>
Skattepliktig inntekt:		
Ordinært resultat før skatt	7 088 230	4 873 713
Permanente forskjeller	42 805	32 492
Endring i midlertidige forskjeller	-1 547 179	-1 568 800
<b>Skattepliktig inntekt</b>	<b>5 583 856</b>	<b>3 337 405</b>
Betalbar skatt i balansen:		
Betalbar skatt på årets resultat	1 228 448	734 229
<b>Sum betalbar skatt i balansen</b>	<b>1 228 448</b>	<b>734 229</b>
Beregning av effektiv skattesats		
Resultat før skatt	7 088 230	4 873 713
Beregnet skatt av resultat før skatt	1 559 411	1 072 217
Skatteeffekt av permanente forskjeller	226 155	204 087
<b>Sum</b>	<b>1 785 566</b>	<b>1 276 304</b>
Effektiv skattesats	25,2 %	26,2 %

Skatteeffekten av midlertidige forskjeller som har gitt opphav til utsatt skatt og utsatte skattefordeler, spesifisert på typer av midlertidige forskjeller

	<b>2021</b>	<b>2020</b>	<b>Endring</b>
Varige driftsmidler	-2 542 733	-4 603 577	-2 060 844
Varebeholdning	-1 524 630	-920 000	604 630
Fordringer	-595 000	-595 000	0
Gevinst – og tapskonto	76 218	95 273	19 055
Avsetninger mv	-250 000	-250 000	0
Pensjonspremie/- forpliktelse	-1 581 981	-1 692 001	-110 020
<b>Sum</b>	<b>-6 418 126</b>	<b>-7 965 305</b>	<b>-1 547 179</b>
Inngår ikke i beregningen av utsatt skatt	3 953 695	3 058 519	-895 176
<b>Grunnlag for utsatt skattefordel</b>	<b>-2 464 431</b>	<b>-4 906 786</b>	<b>-2 442 355</b>
<b>Utsatt skattefordel (22 %)</b>	<b>-542 175</b>	<b>-1 079 493</b>	<b>-537 318</b>