



ÅRSREGNSKAPET FOR REGNSKAPSÅRET 2024 - GENERELL INFORMASJON

Enheten

Organisasjonsnummer: 919 001 712
Organisasjonsform: Aksjeselskap
Foretaksnavn: MNT CAPITAL AS
Forretningsadresse: Telesvingen 10
0378 OSLO

Regnskapsår

Årsregnskapets periode: 01.01.2024 - 31.12.2024

Konsern

Morselskap i konsern: Nei

Regnskapsregler

Regler for små foretak benyttet: Ja
Benyttet ved utarbeidelsen av årsregnskapet til selskapet: Regnskapslovens alminnelige regler

Årsregnskapet fastsatt av kompetent organ

Bekreftet av representant for selskapet: Øivind Oberg Magnussen
Dato for fastsettelse av årsregnskapet: 24.06.2025

Grunnlag for avgivelse

År 2024: Årsregnskapet er elektronisk innlevert
År 2023: Tall er hentet fra elektronisk innlevert årsregnskap fra 2024

Det er ikke krav til at årsregnskapet m.v. som sendes til Regnskapsregisteret er undertegnet. Kontrollen på at dette er utført ligger hos revisor/enhetens øverste organ. Sikkerheten ivaretas ved at innsender har rolle/rettighet for innsending av årsregnskapet via Altinn, og ved at det bekreftes at årsregnskapet er fastsatt av kompetent organ.

Brønnøysundregistrene, 08.07.2025



Resultatregnskap

| Beløp i: NOK | Note | 2024 | 2023 |
|---|------|-----------------|------------------|
| RESULTATREGNSKAP | | | |
| Inntekter | | | |
| Salgsinntekt | | 629 870 | 1 542 362 |
| Sum inntekter | | 629 870 | 1 542 362 |
| Kostnader | | | |
| Lønnskostnad | 1 | -145 084 | 953 707 |
| Annen driftskostnad | | 62 461 | 125 520 |
| Sum kostnader | | -82 622 | 1 079 226 |
| Driftsresultat | | 712 493 | 463 136 |
| Finansinntekter og finanskostnader | | | |
| Annen renteinntekt | | 71 010 | 10 871 |
| Annen finansinntekt | | 2 570 | 35 |
| Sum finansinntekter | | 73 579 | 10 906 |
| Verdireduksjon markedsbaserte omløpsmidler | 4 | 54 388 | |
| Nedskrivning av finansielle eiendeler | | -225 040 | |
| Annen rentekostnad | | 2 131 | 8 297 |
| Annen finanskostnad | | 406 302 | 1 880 |
| Sum finanskostnader | | 237 781 | 10 177 |
| Netto finans | | -164 201 | 729 |
| Resultat før skattekostnad | | 548 291 | 463 865 |
| Skattekostnad på resultat | 2 | 172 936 | 90 820 |
| Årsresultat | 3 | 375 355 | 373 045 |
| Årsresultat etter minoritetsinteresser | | 375 355 | 373 045 |
| Totalresultat | | 375 355 | 373 045 |
| Overføringer og disponeringer | | | |
| Udekket tap | | 375 355 | 373 045 |



Resultatregnskap

| Beløp i: NOK | Note | 2024 | 2023 |
|-----------------------------------|-------------|-------------|-------------|
| Sum overføringer og disponeringer | | 375 355 | 373 045 |



Balanse

| Beløp i: NOK | Note | 2024 | 2023 |
|--|------|----------------|------------------|
| BALANSE - EIENDELER | | | |
| Anleggsmidler | | | |
| Immaterielle eiendeler | | | |
| Utsatt skattefordel | 2 | | |
| Finansielle anleggsmidler | | | |
| Investeringer i aksjer og andeler | | 226 723 | 225 000 |
| Sum finansielle anleggsmidler | | 226 723 | 225 000 |
| Sum anleggsmidler | | 226 723 | 225 000 |
| Omløpsmidler | | | |
| Varer | | | |
| Fordringer | | | |
| Kundefordringer | | 23 457 | 513 776 |
| Andre kortsiktige fordringer | | 118 991 | 66 737 |
| Sum fordringer | | 142 448 | 580 513 |
| Investeringer | | | |
| Markedsbaserte aksjer | 4 | 291 054 | |
| Markedsbaserte obligasjoner | 4 | | |
| Andre markedsbaserte finansielle instrumenter | 4 | | |
| Sum investeringer | | 291 054 | |
| Bankinnskudd, kontanter og lignende | | | |
| Bankinnskudd, kontanter o.l. | | 129 615 | 722 253 |
| Sum bankinnskudd, kontanter og lignende | | 129 615 | 722 253 |
| Sum omløpsmidler | | 563 118 | 1 302 766 |
| SUM EIENDELER | | 789 841 | 1 527 766 |

BALANSE - EGENKAPITAL OG GJELD



Balanse

| Beløp i: NOK | Note | 2024 | 2023 |
|-----------------------------------|------|-----------------|------------------|
| Egenkapital | | | |
| Innskutt egenkapital | | | |
| Aksjekapital | | 30 000 | 30 000 |
| Annen innskutt egenkapital | | -5 570 | -5 570 |
| Sum innskutt egenkapital | | 24 430 | 24 430 |
| Opptjent egenkapital | | | |
| Udekket tap | | 151 077 | 526 432 |
| Sum opptjent egenkapital | | -151 077 | -526 432 |
| Sum egenkapital | 3 | -126 647 | -502 002 |
| Gjeld | | | |
| Langsiktig gjeld | | | |
| Utsatt skatt | 2 | | |
| Annen langsiktig gjeld | | | |
| Gjeld til kredittinstitusjoner | 5 | | |
| Langsiktig konserngjeld | 5 | | |
| Øvrig langsiktig gjeld | 5 | 695 429 | 1 295 689 |
| Sum annen langsiktig gjeld | | 695 429 | 1 295 689 |
| Sum langsiktig gjeld | | 695 429 | 1 295 689 |
| Kortsiktig gjeld | | | |
| Leverandørgjeld | | -12 312 | 5 638 |
| Betalbar skatt | 2 | 172 936 | 90 820 |
| Skyldig offentlige avgifter | | 60 435 | 483 625 |
| Annen kortsiktig gjeld | | | 153 997 |
| Sum kortsiktig gjeld | | 221 059 | 734 079 |
| Sum gjeld | | 916 488 | 2 029 768 |
| SUM EGENKAPITAL OG GJELD | | 789 841 | 1 527 766 |



Brønnøysundregistrene

ÅRSREGNSKAP FOR REGNSKAPSÅRET 2024 - GENERELL INFORMASJON

Journalnummer: 2025 639770

Enheten

Organisasjonsnummer: 919 001 712
Organisasjonsform: Aksjeselskap
Foretaksnavn: MNT CAPITAL AS
Forretningsadresse: Telesvingen 10
0378 OSLO

Regnskapsår

Årsregnskapets periode: 01.01.2024 - 31.12.2024

Konsern

Morselskap i konsern: Nei

Regnskapsregler

Regler for små foretak benyttet: Ja
Benyttet ved utarbeidelsen av
årsregnskapet til selskapet: Regnskapslovens alminnelige regler

Årsregnskapet fastsatt av kompetent organ

Bekreftet av representant for selskapet: Øivind Oberg Magnussen
Dato for fastsettelse av årsregnskapet: 24.06.2025

Revisjon

Selskapet har besluttet at årsregnskapet
ikke skal revideres: Ja
Årsregnskapet er utarbeidet av ekstern
autorisert regnskapsfører: Ja
Ekstern autorisert regnskapsfører har i
løpet av regnskapsåret bistått ved den
løpende regnskapsføringen eller utført
andre tjenester for selskapet enn å
utarbeide årsregnskapet: Ja

Grunnlag for avgivelse

År 2024: Årsregnskap er elektronisk innlevert.
År 2023: Tall er hentet fra elektronisk innlevert årsregnskap fra 2024.

Det er ikke krav til at årsregnskapet m.v. som sendes til Regnskapsregisteret er undertegnet. Kontrollen på at dette er utført ligger hos revisor/enhetens øverste organ. Sikkerheten ivaretas ved at innsender har rolle/rettighet for innsending av årsregnskapet via Altinn, og ved at det bekreftes at årsregnskapet er fastsatt av kompetent organ.

Brønnøysundregistrene, 07.07.2025

Brønnøysundregistrene
Postadresse: Postboks 900, 8910 Brønnøysund
Telefon: 75 00 75 00
E-post: firmapost@brreg.no Internett: www.brreg.no
Organisasjonsnummer: 974 760 673



Organisasjonsnr: 919 001 712
MNT CAPITAL AS

RESULTATREGNSKAP

| Beløp i: NOK | Note | 2024 | 2023 |
|---|----------|-----------------|------------------|
| RESULTATREGNSKAP | | | |
| Inntekter | | | |
| Salgsinntekt | | 629 870 | 1 542 362 |
| Sum inntekter | | 629 870 | 1 542 362 |
| Kostnader | | | |
| Lønnskostnad | 1 | -145 084 | 953 707 |
| Annen driftskostnad | | 62 461 | 125 520 |
| Sum kostnader | | -82 622 | 1 079 226 |
| Driftsresultat | | 712 493 | 463 136 |
| Finansinntekter og finanskostnader | | | |
| Annen renteinntekt | | 71 010 | 10 871 |
| Annen finansinntekt | | 2 570 | 35 |
| Sum finansinntekter | | 73 579 | 10 906 |
| Verdireduksjon markedsbaserte omløpsmidler 4 | | 54 388 | |
| Nedskrivning av finansielle eiendeler | | -225 040 | |
| Annen rentekostnad | | 2 131 | 8 297 |
| Annen finanskostnad | | 406 302 | 1 880 |
| Sum finanskostnader | | 237 781 | 10 177 |
| Netto finans | | -164 201 | 729 |
| Resultat før skattekostnad | | 548 291 | 463 865 |
| Skattekostnad på resultat | 2 | 172 936 | 90 820 |
| Årsresultat | 3 | 375 355 | 373 045 |
| Årsresultat etter minoritetsinteresser | | 375 355 | 373 045 |
| Totalresultat | | 375 355 | 373 045 |
| Overføringer og disponeringer | | | |
| Udekket tap | | 375 355 | 373 045 |
| Sum overføringer og disponeringer | | 375 355 | 373 045 |



Organisasjonsnr: 919 001 712
MNT CAPITAL AS

BALANSE

| Beløp i: NOK | Note | 2024 | 2023 |
|--|------|----------------|------------------|
| BALANSE - EIENDELER | | | |
| Anleggsmidler | | | |
| Immaterielle eiendeler | | | |
| Utsatt skattefordel | 2 | | |
| Finansielle anleggsmidler | | | |
| Investeringer i aksjer og andeler | | 226 723 | 225 000 |
| Sum finansielle anleggsmidler | | 226 723 | 225 000 |
| Sum anleggsmidler | | 226 723 | 225 000 |
| Omløpsmidler | | | |
| Varer | | | |
| Fordringer | | | |
| Kundefordringer | | 23 457 | 513 776 |
| Andre kortsiktige fordringer | | 118 991 | 66 737 |
| Sum fordringer | | 142 448 | 580 513 |
| Investeringer | | | |
| Markedsbaserte aksjer | 4 | 291 054 | |
| Markedsbaserte obligasjoner | 4 | | |
| Andre markedsbaserte finansielle instrumenter | 4 | | |
| Sum investeringer | | 291 054 | |
| Bankinnskudd, kontanter og lignende | | | |
| Bankinnskudd, kontanter o. l. | | 129 615 | 722 253 |
| Sum bankinnskudd, kontanter og lignende | | 129 615 | 722 253 |
| Sum omløpsmidler | | 563 118 | 1 302 766 |
| SUM EIENDELER | | 789 841 | 1 527 766 |
| BALANSE - EGENKAPITAL OG GJELD | | | |
| Egenkapital | | | |
| Innskutt egenkapital | | | |
| Aksjekapital | | 30 000 | 30 000 |
| Annen innskutt egenkapital | | -5 570 | -5 570 |
| Sum innskutt egenkapital | | 24 430 | 24 430 |



| | | | |
|-----------------------------------|----------|-----------------|------------------|
| Opptjent egenkapital | | | |
| Udekket tap | | 151 077 | 526 432 |
| Sum opptjent egenkapital | | -151 077 | -526 432 |
| Sum egenkapital | 3 | -126 647 | -502 002 |
| Gjeld | | | |
| Langsiktig gjeld | | | |
| Utsatt skatt | 2 | | |
| Annen langsiktig gjeld | | | |
| Gjeld til | | | |
| kredittinstitusjoner | 5 | | |
| Langsiktig konserngjeld | 5 | | |
| Øvrig langsiktig gjeld | 5 | 695 429 | 1 295 689 |
| Sum annen langsiktig gjeld | | 695 429 | 1 295 689 |
| Sum langsiktig gjeld | | 695 429 | 1 295 689 |
| Kortsiktig gjeld | | | |
| Leverandørgjeld | | -12 312 | 5 638 |
| Betalbar skatt | 2 | 172 936 | 90 820 |
| Skyldig offentlige avgifter | | 60 435 | 483 625 |
| Annen kortsiktig gjeld | | | 153 997 |
| Sum kortsiktig gjeld | | 221 059 | 734 079 |
| Sum gjeld | | 916 488 | 2 029 768 |
| SUM EGENKAPITAL OG GJELD | | 789 841 | 1 527 766 |



Organisasjonsnr: 919 001 712
MNT CAPITAL AS

NOTEOPPLYSNINGER - SELSKAP - alle poster oppgitt i hele tall

Note

1

Antall årsverk i regnskapsåret
0.00

Sum Beløp

Balanseført verdi 31.12. Varige driftsmidler Immaterielle eiend.

Konsernregnskap

Morselskapet sitt navn

Forretningskontor for morselskapet

Begrunnelse for at datterselskap er utelatt fra konsolideringen

Samlet beløp - tilknyttet selskap Årets Fjorårets

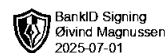
Samlet beløp - foretak i samme konsern Årets Fjorårets

Samlet beløp - foretak i samme konsern Årets Fjorårets

Samlet beløp - felles kontrollert virksomhet Årets Fjorårets

Pantstillelse Beløp

Beholdning av egne aksjer Antall Pålydende Andel av aksjek.



Årsregnskap 2024 Mnt Capital AS

**Resultatregnskap
Balanse
Noter til regnskapet**

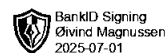
Org.nr.: 919 001 712



Resultatregnskap

Mnt Capital AS

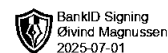
| Driftsinntekter og driftskostnader | Note | 2024 | 2023 |
|---|----------|-----------------|------------------|
| Salgsinntekt | | 629 870 | 1 542 362 |
| Sum driftsinntekter | | 629 870 | 1 542 362 |
| Lønnskostnad | 1 | -145 084 | 953 707 |
| Annen driftskostnad | | 62 461 | 125 520 |
| Sum driftskostnader | | -82 622 | 1 079 226 |
| Driftsresultat | | 712 493 | 463 136 |
| Finansinntekter og finanskostnader | | | |
| Annen renteinntekt | | 71 010 | 10 871 |
| Annen finansinntekt | | 2 570 | 35 |
| Verdireduksjon markedsbaserte omløpsmidler | 4 | 54 388 | 0 |
| Nedskrivning av finansielle eiendeler | | -225 040 | 0 |
| Annen rentekostnad | | 2 131 | 8 297 |
| Annen finanskostnad | | 406 302 | 1 880 |
| Resultat av finansposter | | -164 201 | 729 |
| Resultat før skattekostnad | | 548 291 | 463 865 |
| Skattekostnad på resultat | 2 | 172 936 | 90 820 |
| Årsresultat | 3 | 375 355 | 373 045 |
| Overføringer | | | |
| Avsatt til dekning av tidligere udekket tap | | 375 355 | 373 045 |
| Sum overføringer | | 375 355 | 373 045 |



Balanse

Mnt Capital AS

| Eiendeler | Note | 2024 | 2023 |
|--------------------------------------|------|----------------|------------------|
| Anleggsmidler | | | |
| Finansielle anleggsmidler | | | |
| Investeringer i aksjer og andeler | | 226 723 | 225 000 |
| Sum finansielle anleggsmidler | | 226 723 | 225 000 |
| Sum anleggsmidler | | 226 723 | 225 000 |
| Omløpsmidler | | | |
| Fordringer | | | |
| Kundefordringer | | 23 457 | 513 776 |
| Andre kortsiktige fordringer | | 118 991 | 66 737 |
| Sum fordringer | | 142 448 | 580 513 |
| Markedsbaserte aksjer | 4 | 291 054 | 0 |
| Sum investeringer | | 291 054 | 0 |
| Bankinnskudd, kontanter o.l. | | 129 615 | 722 253 |
| Sum omløpsmidler | | 563 118 | 1 302 766 |
| Sum eiendeler | | 789 841 | 1 527 766 |



Balanse

Mnt Capital AS

| Egenkapital og gjeld | Note | 2024 | 2023 |
|-----------------------------------|----------|-----------------|------------------|
| Egenkapital | | | |
| Innskutt egenkapital | | | |
| Aksjekapital | | 30 000 | 30 000 |
| Annen innskutt egenkapital | | -5 570 | -5 570 |
| Sum innskutt egenkapital | | 24 430 | 24 430 |
| Opptjent egenkapital | | | |
| Udekket tap | | -151 077 | -526 432 |
| Sum opptjent egenkapital | | -151 077 | -526 432 |
| Sum egenkapital | 3 | -126 647 | -502 002 |
| Gjeld | | | |
| Annen langsiktig gjeld | | | |
| Øvrig langsiktig gjeld | 5 | 695 429 | 1 295 689 |
| Sum annen langsiktig gjeld | | 695 429 | 1 295 689 |
| Kortsiktig gjeld | | | |
| Leverandørgjeld | | -12 312 | 5 638 |
| Betalbar skatt | 2 | 172 936 | 90 820 |
| Skyldig offentlige avgifter | | 60 435 | 483 625 |
| Annen kortsiktig gjeld | | 0 | 153 997 |
| Sum kortsiktig gjeld | | 221 059 | 734 079 |
| Sum gjeld | | 916 488 | 2 029 768 |
| Sum egenkapital og gjeld | | 789 841 | 1 527 766 |

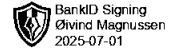
24.06.2025

Styret i Mnt Capital AS

Øivind Oberg Magnussen
styreleder

Mnt Capital AS

Side 4



Mnt Capital AS

Regnskapsprinsipper

Årsregnskapet er satt opp i samsvar med regnskapsloven og NRS 8 - God regnskapskikk for små foretak.

Driftsinntekter

Inntektsføring ved salg av varer skjer på leveringstidspunktet. Tjenester inntektsføres etter hvert som de leveres.

Skatt

Skattekostnaden i resultatregnskapet omfatter både periodens betalbare skatt og endring i utsatt skatt. Utsatt skatt er beregnet med 22 % på grunnlag av de midlertidige forskjeller som eksisterer mellom regnskapsmessige og skattemessige verdier, samt ligningsmessig underskudd til fremføring ved utgangen av regnskapsåret. Skatteøkende og skattereduserende midlertidige forskjeller som reverserer eller kan reverseres i samme periode er utlignet og nettoført.

Klassifisering og vurdering av omløpsmidler

Omløpsmidler og kortsiktig gjeld omfatter normalt poster som forfaller til betaling innen ett år etter balansedagen, samt poster som knytter seg til varekretsløpet. Omløpsmidler vurderes til laveste verdi av anskaffelseskost og virkelig verdi.

Fordringer

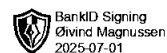
Kundefordringer og andre fordringer oppføres til pålydende etter fradrag for avsetning til forventet tap. Avsetning til tap gjøres på grunnlag av en individuell vurdering av de enkelte fordringene.

Note 1 Lønnskostnader og antall årsverk

Lønnskostnader

| | 2024 | 2023 |
|--------------------|-----------------|----------------|
| Lønninger | -153 997 | 835 090 |
| Arbeidsgiveravgift | 0 | 117 903 |
| Andre ytelser | 8 913 | 714 |
| Sum | -145 084 | 953 707 |

Selskapet har ikke hatt lønns- eller personalkostnader i 2024 utover yrkesskedeforsikring til styreleder og det foreligger heller ingen slike forpliktelser.



Mnt Capital AS

Note 2 Skatt

| Årets skattekostnad | 2024 | 2023 |
|--|----------------|----------------|
| Resultatført skatt på ordinært resultat: | | |
| Betalbar skatt | 172 936 | 90 820 |
| Endring i utsatt skattefordel | 0 | 0 |
| Skattekostnad ordinært resultat | 172 936 | 90 820 |
| Skattepliktig inntekt: | | |
| Resultat før skatt | 548 291 | 463 865 |
| Permanente forskjeller | 237 781 | 6 558 |
| Anvendelse av fremførbart underskudd | 0 | -57 606 |
| Skattepliktig inntekt | 786 072 | 412 816 |
| Betalbar skatt i balansen: | | |
| Betalbar skatt på årets resultat | 172 936 | 90 820 |
| Sum betalbar skatt i balansen | 172 936 | 90 820 |

Skatteeffekten av midlertidige forskjeller som har gitt opphav til utsatt skatt og utsatte skattefordeler, spesifisert på typer av midlertidige forskjeller

| | 2024 | 2023 | Endring |
|----------------------------|-------------|-------------|----------------|
| Utsatt skatt (22 %) | 0 | 0 | 0 |

Note 3 Egenkapital

| | Aksjekapital | Annen Innskutt egenkapital | udekket tap | Sum egenkapital |
|----------------------|---------------------|-----------------------------------|--------------------|------------------------|
| Pr. 31.12.2023 | 30 000 | -5 570 | -526 432 | -502 002 |
| Årets resultat | | | 375 355 | 375 355 |
| Pr 31.12.2024 | 30 000 | -5 570 | -151 077 | -126 647 |

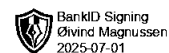
Fortsatt drift

Selskapets aksjekapital er pr 31.12.2024 tapt.

Selskapet hadde tap på aksjer i 2024 som medførte underskudd og udekket tap.

Selskapets drift er positiv og det forventes at udekket tap vil dekkes opp av overskudd i årene fremover.

Selskapet har kun gjeld til egen aksjonær.



Mnt Capital AS

Note 4 Markedsbaserte verdipapirer

| | Anskaffelses- kost | Markeds- verdi | Resultatført verdiendring |
|----------------------------------|-----------------------|-------------------|------------------------------|
| Markedsbaserte aksjer | | | |
| Markedsbaserte aksjer og fond | 345 442 | 291 054 | 54 388 |
| Sum markedsbaserte aksjer | 345 442 | 291 054 | 54 388 |

Markedsbaserte verdipapirer er verdsatt til virkelig verdi. Virkelig verdi er fastsatt i henhold til verdien som er observerbar i markedet på balansedagen.

Note 5 Fordringer og gjeld

| | |
|------------------------------------|-------------------------|
| Langsiktig gjeld med forfall >5 år | 2024 -695 429 |
|------------------------------------|-------------------------|

Selskapet har langsiktig gjeld til eier på kr 695 429.
Lånet er rentefritt og betales ned når dette er økonomisk forsvarlig for selskapet.