



ÅRSREGNSKAPET FOR REGNSKAPSÅRET 2020 - GENERELL INFORMASJON

Enheten

Organisasjonsnummer: 979 686 889
Organisasjonsform: Aksjeselskap
Foretaksnavn: ALF BREKKEN OG SØNNER AS
Forretningsadresse: Skifjordveien 204
8340 STAMSUND

Regnskapsår

Årsregnskapets periode: 01.01.2020 - 31.12.2020

Konsern

Mørselskap i konsern: Ja
Konsernregnskap lagt ved: Ja

Regnskapsregler

Regler for små foretak benyttet: Nei
Benyttet ved utarbeidelsen av årsregnskapet til selskapet: Regnskapslovens alminnelige regler
Benyttet ved utarbeidelsen av årsregnskapet til konsernet: Regnskapslovens alminnelige regler

Årsregnskapet fastsatt av kompetent organ

Bekreftet av representant for selskapet: Runar Brekken
Dato for fastsettelse av årsregnskapet: 01.10.2021

Grunnlag for avgivelse

År 2020: Årsregnskapet er elektronisk innlevert
År 2019: Tall er hentet fra elektronisk innlevert årsregnskap fra 2020

Det er ikke krav til at årsregnskapet m.v. som sendes til Regnskapsregisteret er undertegnet. Kontrollen på at dette er utført ligger hos revisor/enhetens øverste organ. Sikkerheten ivaretas ved at innsender har rolle/rettighet for innsending av årsregnskapet via Altinn, og ved at det bekreftes at årsregnskapet er fastsatt av kompetent organ.

Brønnøysundregistrene, 19.08.2022



Resultatregnskap

Beløp i: NOK	Note	2020	2019
RESULTATREGNSKAP			
Inntekter			
Salgsinntekt	12	96 684 208	26 386 298
Annen driftsinntekt		10 546 052	365 462
Sum inntekter		107 230 260	26 751 760
Kostnader			
Varekostnad		37 988 321	40 297 653
Lønnskostnad	1	35 282 867	33 284 413
Avskrivning på varige driftsmidler	6	669 585	1 809 618
Annen driftskostnad	1	78 092 810	37 413 255
Sum kostnader		152 033 583	112 804 939
Driftsresultat		-44 803 323	-86 053 179
Finansinntekter og finanskostnader			
Renteinntekt fra foretak i samme konsern		69 625	
Annen renteinntekt		523 936	33 617
Annen finansinntekt		64	-722
Sum finansinntekter		593 625	32 895
Annen rentekostnad		5 618 205	3 978 488
Annen finanskostnad		1 798 658	1 287 018
Sum finanskostnader		7 416 863	5 265 506
Netto finans		-6 823 238	-5 232 611
Ordinært resultat før skattekostnad		-51 626 561	-91 285 790
Skattekostnad på ordinært resultat	7	-11 460 152	-19 975 454
Ordinært resultat etter skattekostnad		-40 166 409	-71 310 336
Årsresultat		-40 166 409	-71 310 336
Årsresultat etter minoritetsinteresser		-40 166 410	-71 310 336
Overføringer og disponeringer			



Resultatregnskap

Beløp i: NOK	Note	2020	2019
Udekket tap	10	-40 166 410	-71 310 336
Sum overføringer og disponeringer		-40 166 410	-71 310 336



Balanse

Beløp i: NOK	Note	2020	2019
BALANSE - EIENDELER			
Anleggsmidler			
Immaterielle eiendeler			
Utsatt skattefordel	7	42 664 195	31 204 043
Sum immaterielle eiendeler		42 664 195	31 204 043
Varige driftsmidler			
Tomter, bygninger og annen fast eiendom	5,6	1 427 217	2 300 533
Maskiner og anlegg	5,6	101 298	212 543
Skip, rigger, fly og lignende	5,6	208 928	722 789
Driftsløsøre, inventar, verktøy, kontorm.	6	244 118	707
Sum varige driftsmidler		1 981 561	3 236 572
Finansielle anleggsmidler			
Investering i datterselskap	4,5	15 000 001	15 000 001
Andre langsiktige fordringer	5	136 186	386 863
Sum finansielle anleggsmidler		15 136 187	15 386 864
Sum anleggsmidler		59 781 943	49 827 479
Omløpsmidler			
Varer			
Varer	3,5	5 345 802	5 074 500
Sum varer		5 345 802	5 074 500
Fordringer			
Kundefordringer	5,8	139 746 751	159 921 260
Andre kortsiktige fordringer		3 047 363	3 615 278
Konsernfordringer	5,8	2 536 991	62 065 273
Sum fordringer		145 331 105	225 601 811
Bankinnskudd, kontanter og lignende			
Bankinnskudd, kontanter o.l.	2	12 204	474
Sum bankinnskudd, kontanter og lignende		12 204	474
Sum omløpsmidler		150 689 111	230 676 785



Balanse

Beløp i: NOK	Note	2020	2019
SUM EIENDELER		210 471 054	280 504 264
BALANSE - EGENKAPITAL OG GJELD			
Egenkapital			
Innskutt egenkapital			
Selskapskapital	9,10	2 500 000	2 500 000
Overkurs	10	9 000 000	9 000 000
Sum innskutt egenkapital		11 500 000	11 500 000
Opptjent egenkapital			
Udekket tap	10,11	111 897 175	71 730 765
Sum opptjent egenkapital		-111 897 175	-71 730 765
Sum egenkapital		-100 397 175	-60 230 765
Gjeld			
Langsiktig gjeld			
Annen langsiktig gjeld			
Gjeld til kredittinstitusjoner	5	68 609	135 282
Øvrig langsiktig gjeld	5,13	198 410 787	143 762 915
Sum annen langsiktig gjeld		198 479 396	143 898 197
Sum langsiktig gjeld		198 479 396	143 898 197
Kortsiktig gjeld			
Gjeld til kredittinstitusjoner	2,5	17 689 054	19 866 816
Leverandørgjeld		55 659 240	69 100 584
Skyldig offentlige avgifter		-846 943	10 223 426
Kortsiktig konserngjeld		21 382 679	81 160 314
Annen kortsiktig gjeld	12	18 504 802	16 485 692
Sum kortsiktig gjeld		112 388 832	196 836 832
Sum gjeld		310 868 228	340 735 029
SUM EGENKAPITAL OG GJELD		210 471 053	280 504 264



Balanse

Beløp i: NOK	Note	2020	2019
---------------------	-------------	-------------	-------------



Konsernets resultatregnskap

Beløp i: NOK	Note	2020	2019
RESULTATREGNSKAP			
Inntekter			
Salgsinntekt	12	94 119 089	68 147 632
Annen driftsinntekt		10 151 237	881 022
Sum inntekter		104 270 326	69 028 654
Kostnader			
Varekostnad		16 162 898	9 707 872
Lønnskostnad	1	59 021 307	63 784 184
Avskrivning på varige driftsmidler	6	1 394 899	2 850 459
Annen driftskostnad	1	76 235 533	81 911 445
Sum kostnader		152 814 637	158 253 960
Driftsresultat		-48 544 311	-89 225 306
Finansinntekter og finanskostnader			
Annen renteinntekt		585 761	25 369
Annen finansinntekt		2 258	7 308
Sum finansinntekter		588 019	32 677
Annen rentekostnad		7 160 258	4 594 471
Annen finanskostnad		4 537 547	1 356 402
Sum finanskostnader		11 697 805	5 950 873
Netto finans		-11 109 786	-5 918 196
Ordinært resultat før skattekostnad		-59 654 097	-95 143 502
Skattekostnad på ordinært resultat	7	-13 215 369	-20 004 252
Ordinært resultat etter skattekostnad		-46 438 728	-75 139 250
Årsresultat		-46 438 728	-75 139 250
Årsresultat etter minoritetsinteresser		-46 438 729	-75 139 251
Overføringer og disponeringer			
Udekket tap	10	-46 438 729	-75 139 251



Konsernets resultatregnskap

Beløp i: NOK	Note	2020	2019
Sum overføringer og disponeringer		-46 438 729	-75 139 251



Konsernets balanse

Beløp i: NOK	Note	2020	2019
BALANSE - EIENDELER			
Anleggsmidler			
Immaterielle eiendeler			
Utsatt skattefordel	7	44 698 156	31 482 787
Sum immaterielle eiendeler		44 698 156	31 482 787
Varige driftsmidler			
Tomter, bygninger og annen fast eiendom	5,6	1 427 217	2 300 533
Maskiner og anlegg	5,6	272 294	528 154
Skip, rigger, fly og lignende	5,6	4 609 407	5 694 276
Driftsløsøre, inventar, verktøy, kontorm.	6	267 736	34 016
Sum varige driftsmidler		6 576 654	8 556 979
Finansielle anleggsmidler			
Investering i annet foretak i samme konsern	4,5		
Andre langsiktige fordringer	5	1 011 616	1 024 725
Sum finansielle anleggsmidler		1 011 616	1 024 725
Sum anleggsmidler		52 286 426	41 064 491
Omløpsmidler			
Varer			
Varer	3,5	5 345 802	5 074 500
Sum varer		5 345 802	5 074 500
Fordringer			
Kundefordringer	5,8	147 989 931	174 175 898
Andre kortsiktige fordringer		5 616 656	5 309 550
Konsernfordringer	5,8		
Sum fordringer		153 606 587	179 485 448
Bankinnskudd, kontanter og lignende			
Bankinnskudd, kontanter o.l.	2	735 837	582 241
Sum bankinnskudd, kontanter og lignende		735 837	582 241
Sum omløpsmidler		159 688 226	185 142 189



Konsernets balanse

Beløp i: NOK	Note	2020	2019
SUM EIENDELER		211 974 652	226 206 680
BALANSE - EGENKAPITAL OG GJELD			
Egenkapital			
Innskutt egenkapital			
Selskapskapital	9,10	2 500 000	2 500 000
Overkurs	10	9 000 000	9 000 000
Sum innskutt egenkapital		11 500 000	11 500 000
Opptjent egenkapital			
Udekket tap	10,11	134 801 414	88 362 684
Sum opptjent egenkapital		-134 801 414	-88 362 684
Sum egenkapital		-123 301 414	-76 862 684
Gjeld			
Langsiktig gjeld			
Annen langsiktig gjeld			
Gjeld til kredittinstitusjoner	5	68 609	135 282
Øvrig langsiktig gjeld	5,13	201 121 841	146 473 969
Sum annen langsiktig gjeld		201 190 450	146 609 251
Sum langsiktig gjeld		201 190 450	146 609 251
Kortsiktig gjeld			
Gjeld til kredittinstitusjoner	2,5	17 689 054	19 869 731
Leverandørgjeld		76 574 143	90 421 077
Betalbar skatt	7		-416 728
Skyldig offentlige avgifter		14 392 833	20 514 491
Annen kortsiktig gjeld	12	25 429 584	26 071 542
Sum kortsiktig gjeld		134 085 614	156 460 113
Sum gjeld		335 276 064	303 069 364
SUM EGENKAPITAL OG GJELD		211 974 650	226 206 680



Konsernets balanse

Beløp i: NOK	Note	2020	2019
---------------------	-------------	-------------	-------------



BDO AS
Sandhorngata 43
Postboks 77
8001 Bodø

Uavhengig revisors beretning

Til generalforsamlingen i Alf Brekken og Sønner AS

Uttalelse om revisjonen av årsregnskapet

Konklusjon om at vi ikke kan uttale oss om årsregnskapet

Vi er valgt til å revidere årsregnskapet til Alf Brekken og Sønner AS.

Årsregnskapet består av:

- Selskapsregnskapet, som består av balanse per 31. desember 2020, resultatregnskap, oppstilling over endringer i egenkapital og kontantstrømoppstilling for regnskapsåret avsluttet per denne datoen og noter, herunder et sammendrag av viktige regnskapsprinsipper, og
- Konsernregnskapet, som består av balanse per 31. desember 2020, resultatregnskap, oppstilling over endringer i egenkapital og kontantstrømoppstilling for regnskapsåret avsluttet per denne datoen og noter, herunder et sammendrag av viktige regnskapsprinsipper.

Vår mening:

- På grunn av betydningen av forholdene som er omtalt under *Grunnlag for konklusjonen om at vi ikke kan uttale oss om årsregnskapet*, har vi ikke vært i stand til å innhente tilstrekkelig og hensiktsmessig revisjonsbevis som grunnlag for en konklusjon. Vi kan følgelig ikke uttale oss om årsregnskapet.

Grunnlag for konklusjonen om at vi ikke kan uttale oss om årsregnskapet

Selskapets, og datterselskapets, virksomhet er prosjektrelatert utførelse av entreprenørtjenester. Fullstendige prosjektregnskaper er en forutsetning for både forsvarlig økonomistyring og for å etterleve bokføringslovens krav. Uttak av varer fra eget varelager blir ikke prosjektført. Det medfører at vi ikke har kunnet bekrefte fullstendigheten av prosjektregnskapene. Vi har heller ikke mottatt tilfredsstillende dokumentasjon knyttet til periodisering av inntektene i disse prosjektene. Vi har følgelig ikke vært i stand til å fastslå hvorvidt inntektene er fullstendige og om kostnadene er tilstrekkelige, og kan derfor heller ikke uttale oss om periodiseringen av inntekter og kostnader.

Vi har ikke vært i stand til å bekrefte eller på annen måte verifisere utestående kundefordringer som i balansen er regnskapsført i selskapsregnskapet med kr 139 746 751 og i konsernregnskapet med kr 147 989 931 per 31. desember 2020. Av saldoen i selskapsregnskapet utgjør over 80 % opptjente, ikke fakturerte inntekter som hovedsakelig består av uavklarte tvistesaker og periodisering av prosjektene som omtalt i første avsnitt under Grunnlag for konklusjon om at vi ikke kan uttale oss om årsregnskapet.



BDO

På grunn av disse forholdene har vi ikke vært i stand til å fastslå hvorvidt regnskapsført verdi av utestående fordringer skulle vært justert, samt om dette ville påvirket elementene som inngår i resultatregnskapet, oppstillingen over endringer i egenkapital og kontantstrømoppstillingen.

Det er balanseført en utsatt skattefordel med kr 42 664 195 i selskapsregnskapet og kr 44 698 156 i konsernregnskapet. Etter vår vurdering er det ikke sannsynlig at selskapene i konsernet vil kunne utnytte denne fordelene innen rimelig tid. Vi mener derfor at det ikke er grunnlag for å balanseføre utsatt skattefordel.

Aksjer i datterselskaper er balanseført med kr 15 000 001 i selskapsregnskapet. Datterselskapets egenkapital er tapt i sin helhet og fremlagte merverdier har ikke latt seg tilfredsstillende verifisert. Vi mener derfor at aksjen burde vært nedskrevet.

Basert på usikkerheten beskrevet over og utfallet av de uavklarte tvistesaker, mener vi at fortsatt drift er avhengig av ytterligere kapitaltilførsler og vesentlige forbedring av resultat. I denne sammenhengen vises det til omtalen av fortsatt drift i årsberetning og noteopplysningene.

Andre forhold

Selskapets årsregnskap er avlagt etter utløpet av lovens frist for avleggelse av årsregnskap.

Styret og daglig leders ansvar for årsregnskapet

Styret og daglig leder (ledelsen) er ansvarlig for å utarbeide årsregnskapet i samsvar med lov og forskrifter, herunder for at det gir et rettviseende bilde i samsvar med regnskapslovens regler og god regnskapsskikk i Norge. Ledelsen er også ansvarlig for slik intern kontroll som den finner nødvendig for å kunne utarbeide et årsregnskap som ikke inneholder vesentlig feilinformasjon, verken som følge av misligheter eller utilsiktede feil.

Ved utarbeidelsen av årsregnskapet må ledelsen ta standpunkt til selskapets og konsernets evne til fortsatt drift og opplyse om forhold av betydning for fortsatt drift. Forutsetningen om fortsatt drift skal legges til grunn for årsregnskapet så lenge det ikke er sannsynlig at virksomheten vil bli avvirket.

Revisors oppgaver og plikter

Vår oppgave er å utføre en revisjon av selskapets regnskap i samsvar med lov, forskrift og god revisjonsskikk i Norge, herunder internasjonale revisjonsstandarder (ISA-ene) og å avgi en revisjonsberetning. På grunn av forholdene som er omtalt i avsnittet Grunnlag for konklusjonen om at vi ikke kan uttale oss om årsregnskapet i vår beretning, har vi imidlertid ikke vært i stand til å innhente tilstrekkelig og hensiktsmessig revisjonsbevis som grunnlag for en konklusjon om dette årsregnskapet.

Vi er uavhengige av selskapet slik det kreves i lov og forskrift, og har overholdt våre øvrige etiske forpliktelser i samsvar med disse kravene.



Uttalelse om andre lovmessige krav

Konklusjon med forbehold om årsberetningen

På grunn av betydningen av forholdet som er omtalt i avsnittet *Grunnlag for konklusjonen om at vi ikke kan uttale oss om årsregnskapet*, kan vi heller ikke uttale oss om opplysningene i årsberetningen.

Konklusjon med forbehold om registrering og dokumentasjon

På grunn av betydningen av forholdet knyttet til dokumentasjon av regnskapsførte opplysninger som er omtalt under Grunnlag for vår negative konklusjon, mener vi at ledelsen ikke har oppfylt sin plikt til å sørge for ordentlig og oversiktlig registrering og dokumentasjon av selskapets og konsernets regnskapsopplysninger i samsvar med lov og god bokføringskikk i Norge.

Andre forhold

Selskapet har ikke behandlet skattetrekkmidler i samsvar med bestemmelsene i skattebetalingsloven § 5-12.

BDO AS

Stein Erik Sæther
statsautorisert revisor
(elektronisk signert)

Penneo Dokumentnøkkel: OJ56M-ETP3U-24YZZ-S17DT-7540A-EW0AU



PENNEO

Signaturene i dette dokumentet er juridisk bindende. Dokument signert med "Penneo™ - sikker digital signatur".
De signerende parter sin identitet er registrert, og er listet nedenfor.

"Med min signatur bekrefter jeg alle datoer og innholdet i dette dokument."

Stein Erik Sæther

Partner

Serienummer: 9578-5997-4-19662

IP: 188.95.xxx.xxx

2021-10-15 09:08:12 UTC



Stein Erik Sæther

Statsautorisert revisor

Serienummer: 9578-5997-4-19662

IP: 188.95.xxx.xxx

2021-10-15 09:08:12 UTC



Penneo Dokumentnøkkel: OJ56M-ETP3U-24YZZ-S17DT-7540A-EW0AU

Dokumentet er signert digitalt, med **Penneo.com**. Alle digitale signatur-data i dokumentet er sikret og validert av den datamaskin-utregnede hash-verdien av det opprinnelige dokument. Dokumentet er låst og tids-stemplet med et sertifikat fra en betrodd tredjepart. All kryptografisk bevis er integrert i denne PDF, for fremtidig validering (hvis nødvendig).

Hvordan bekrefter at dette dokumentet er originalen?

Dokumentet er beskyttet av ett Adobe CDS sertifikat. Når du åpner dokumentet i

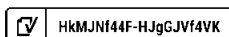
Adobe Reader, skal du kunne se at dokumentet er sertifisert av **Penneo e-signature service <penneo@penneo.com>**. Dette garanterer at innholdet i dokumentet ikke har blitt endret.

Det er lett å kontrollere de kryptografiske beviser som er lokalisert inne i dokumentet, med Penneo validator - <https://penneo.com/validate>



**Årsregnskap 2020
for
Alf Brekken og Sønner AS**

Organisasjonsnr. 979686889





Alf Brekken og Sønner AS

Årsberetning 2020

Årsberetning 2020 for Alf Brekken og Sønner AS Konsern

VIRKSOMHETENS ART

Alf Brekken og Sønner AS er et selskap der virksomheten omfatter tradisjonell entreprenørdrift, bergverksdrift med det som naturlig følger. Selskapet har hovedkontor i Vestvågøy kommune og avdelingskontor i Hadsel. Konsernregnskapet omfatter morselskapet Alf Brekken og Sønner AS samt datterselskapene Alf Brekken og Sønner Drift AS og Sjøteknikk AS. Alf Brekken & Sønner Drifts sin virksomhet omfatter samme type virksomhet som morselskapet. Sjøteknikk AS sin virksomhet består i hovedsak av utleie av skip til Alf Brekken & Sønner AS

FORTSATT DRIFT

I samsvar med regnskapslovens § 3-3a skal det bekreftes at forutsetningen om fortsatt drift er til stede eller ei og om forutsetningen er lagt til grunn ved utarbeidelsen av regnskapet. Det er usikkerhet om fortsatt drift forutsetningen kan legges til grunn for Alf Brekken og Sønner AS. Det er gjort vurderinger rundt fremtidig likviditetsrisiko og kredittrisiko. Selskapet har store utestående fordringer som skal behandles i retten i 2022. Basert på tiltak gjennomført i 2020 og 2021 hvor selskapet blant annet har fått tilført kapital ved salg av eiendeler og ansvarlig lån fra eiere anser selskapet at fortsatt drift forutsetningen er til stede. Usikkerheten om fortsatt drift er utdypet i note.

FREMTIDIG UTVIKLING

Selskapet har stor tilgang på ordrer og vurderer fremtiden som positiv i den sammenheng. I lys av store utestående fordringer og tvistesaker har selskapet hatt utfordringer i forhold til å tilpasse driften til den likviditetssituasjonen de har vært igjennom i. Fokus i denne sammenhengen er å øke lønnsomheten ved å se på sammensetning av ansatte, løpende prosjektoppfølgning og rapportering til ledelsen på prosjektgjennomføring. Selskapet har også økt fokus på oppfølging av utestående fordringer. Nye kunder må stille med garanti, alternativt betale forskudd. Selskapet har avtale med inkassoselskap som ivaretar innkreving av utestående fordringer.

REDEGJØRELSE FOR ÅRSREGNSKAPET

Det er etter regnskapsårets utgang inntrådt forhold som etter styrets syn har betydning ved bedømmelse av regnskapet. Selskapet har store utestående fordringer som det er knyttet en viss usikkerhet til. Det har vært utfordrende å finne best mulig estimat på disse postene. Usikkerhet omkring estimat er utdypet i note 13. Eiere har tilført kapital via ansvarlige lån. Disse lånene vil vurderes konvertert til egenkapital. Utover dette kjenner ikke styret til noen forhold av viktighet for å bedømme selskapets stilling og resultat som ikke fremgår av regnskapet og balansen med noter.

FINANSIELL RISIKO

Markedsrisiko:


Selskapet anser markedet som svært godt. Det er stor tilgang på langtidskontrakter og selskapet har gode ordreserver.

Likviditetsrisiko:

Selskapet har fokus på å ha prosjekter som krever minimum av arbeidskapital. Det innebærer å gå inn i prosjekter med så lav risiko som mulig. Selskapet vil også søke å unngå å påta seg prosjekter som innebærer at det vil kreves garantistillelser. Selskapet har fått tilført likviditet via aksjonærer i 2020. Aksjonærer er villig til å tilføre ytterligere likviditet dersom dette skulle være nødvendig.

Kredittrisiko:

Selskapet har hatt utfordringer i forhold til finansiering av driften. Dette skyldes i hovedsak underliggende tvistesaker som har påvirket likviditeten i selskapet og derav også muligheten for å sikre løpende betalinger til kreditorer. Det jobbes løpende med å søke å finne en bedre finansiering av selskapet i 2021/2022.

 HkMJNf44F-HJgGJVf4VK



Alf Brekken og Sønner AS

Årsberetning 2020

ESTIMATER

Ledelsen har brukt estimater og forutsetninger som har påvirket eiendeler, gjeld, inntekter, kostnader og opplysning om potensielle forpliktelser. Dette gjelder særlig vurdering av påløpte prosjektinntekter. Fremtidige hendelser kan medføre at estimatene endrer seg. Estimater og de underliggende forutsetningene vurderes løpende. Endringer i regnskapsmessige estimater regnskapsføres i den perioden endringene skjer. Estimater og vurderinger blir kontinuerlig vurdert basert på erfaringer og faktorer som er vurdert rimelige under gitte forhold. Estimatusikkerhet er utdypet i note 13.

ARBEIDSMILJØ, LIKESTILLING OG DISKRIMINERING

Styret anser arbeidsmiljøet i selskapet som godt. Det er ikke iverksatt spesielle tiltak i denne forbindelse. Ansatte i virksomheten har ikke vært utsatt for ulykker eller skader i forbindelse med utførelsen av sitt arbeid. Totalt sykefravær i konsernet siste år har vært på totalt 1780 dager, hvorav 1200 dager i morselskapet. Utgjør hhv 8,48 % og 6,47 % av total arbeidstid i regnskapsåret.

Alf Brekken og Sønner AS har som mål å være en arbeidsplass der det råder full likestilling mellom kvinner og menn, og har innarbeidet en personalpolitikk som anses for å være kjønnsnøytral på alle områder. Konsernet hadde ved årets utløp 101 ansatte, 6 kvinner og 95 menn. Herav 62 ansatte i mor, hvorav 2 kvinner. Selskapets styre består av 4 personer, hvorav 0 er kvinner.

MILJØRAPPORTERING

Selskapet driver ikke virksomhet som forurensar det ytre miljøet.

FORSKNINGS- OG UTVIKLINGSAKTIVITETER

Alf Brekken og Sønner AS har ikke hatt forsknings- og utviklingsaktiviteter i 2020.

ÅRSRESULTAT OG DISPONERINGER

I 2020 hadde konsernet et resultat etter skattekostnad på kr -46 438 729 og morselskapet tilsvarende et resultat på -40 166 410. som foreslås disponert slik:

Disponering	Konsern	Morselskap
Fremføring av udekket tap	- 46 438 729	-40 166 410

Med den utviklingen vi nå er inne i, ligger etter styrets oppfatning forholdene godt til rette for videre drift og utvikling.


Stamsund 30.09.2021

Runar Brekken -sign
Styrets leder

Alf Bernt Brekken -sign
Styremedlem

Even Carlsen -sign
Styremedlem

Alf Brekken -sign
Styremedlem/Daglig leder

 HkMJNf44F-HJgGJVf4VK



Alf Brekken og Sønner AS

Resultatregnskap

Morselskap		Konsernet		
2020	2019	Note	2020	2019
DRIFTSINTEKTER OG DRIFTSKOSTNADER				
Driftsinntekter				
96 684 208	26 386 298	12	94 119 089	68 147 632
10 546 052	365 462		10 151 237	881 022
107 230 260	26 751 760		104 270 327	69 028 654
Driftskostnader				
37 988 321	40 297 653		16 162 898	9 707 872
35 282 867	33 284 413	1	59 021 307	63 784 184
669 585	1 809 618	6	1 394 899	2 850 459
78 092 810	37 413 255	1	76 235 533	81 911 445
152 033 584	112 804 939		152 814 638	158 253 960
(44 803 324)	(86 053 179)		(48 544 312)	(89 225 306)
FINANSINTEKTER OG FINANSKOSTNADER				
Finansinntekter				
69 625	0		0	0
523 936	33 617		585 761	25 369
64	(722)		2 258	7 308
593 625	32 895		588 019	32 677
Finanskostnader				
5 618 205	3 978 488		7 160 258	4 594 471
1 798 658	1 287 018		4 537 547	1 356 402
7 416 863	5 265 505		11 697 805	5 950 873
(6 823 238)	(5 232 611)		(11 109 787)	(5 918 197)
(51 626 562)	(91 285 790)		(59 654 098)	(95 143 503)
(11 460 152)	(19 975 454)	7	(13 215 369)	(20 004 252)
(40 166 410)	(71 310 336)		(46 438 729)	(75 139 251)
(40 166 410)	(71 310 336)		(46 438 729)	(75 139 251)
OVERF. OG DISPONERINGER				
(40 166 410)	(71 310 336)	10	(46 438 729)	(75 139 251)
(40 166 410)	(71 310 336)		(46 438 729)	(75 139 251)





Alf Brekken og Sønner AS

Balanse pr. 31. desember 2020

Morselskap		Konsernet		
2020	2019	Note	2020	2019
EGENKAPITAL OG GJELD				
EGENKAPITAL				
Innskutt egenkapital				
2 500 000	2 500 000	9,10	2 500 000	2 500 000
9 000 000	9 000 000	10	9 000 000	9 000 000
11 500 000	11 500 000		11 500 000	11 500 000
Opptjent egenkapital				
(111 897 175)	(71 730 765)	10,11	(134 801 414)	(88 362 684)
(111 897 175)	(71 730 765)		(134 801 414)	(88 362 684)
(100 397 175)	(60 230 765)		(123 301 414)	(76 862 684)
GJELD				
LANGSIKTIG GJELD				
Annen langsiktig gjeld				
68 609	135 282	5	68 609	135 282
198 410 787	143 762 915	5,13	201 121 841	146 473 969
198 479 396	143 898 197		201 190 450	146 609 251
198 479 396	143 898 197		201 190 450	146 609 251
KORTSIKTIG GJELD				
17 689 054	19 866 816	2,5	17 689 054	19 869 731
55 659 240	69 100 584		76 574 143	90 421 077
0	0	7	0	(416 728)
(846 943)	10 223 426		14 392 833	20 514 491
21 382 679	81 160 314		0	0
18 504 802	16 485 692	12	25 429 584	26 071 542
112 388 832	196 836 831		134 085 615	156 460 114
310 868 228	340 735 028		335 276 065	303 069 365
210 471 053	280 504 263		211 974 651	226 206 681

Stamsund 30.09.2021

Runar Brekken -sign
Styrets leder

Alf Bernt Brekken -sign
Styremedlem

Even Carlsen -sign
Styremedlem

Alf Brekken -sign
Styremedlem/Daglig leder



Alf Brekken og Sønner AS

Noter

Regnskapsprinsipper

Årsregnskapet er satt opp i samsvar med regnskapsloven 1998 og god regnskapsskikk og basert på fortsatt drift.

KONSOLIDERINGSPRINSIPPER

Konsernregnskapet omfatter morselskapet Alf Brekken og Sønner AS, datterselskapet Alf Brekken & Sønner Drift AS og datterselskap Sjøteknikk AS. Konsernregnskapet er utarbeidet som om konsernet var én økonomisk enhet. Transaksjoner og mellomværende mellom selskapene i konsernet er eliminert. Konsernregnskapet er utarbeidet etter ensartede prinsipper, ved at datterselskapet følger de samme regnskapsprinsipper som morselskapet.

Kjøpte datterselskaper regnskapsføres i konsernregnskapet basert på morselskapets anskaffelseskost. Anskaffelseskost tilordnes identifiserbare eiendeler og gjeld i datterselskapet, som oppføres i konsernregnskapet til virkelig verdi på oppkjøpstidspunktet. Eventuell merverdi eller mindreverdi ut over hva som kan henføres til identifiserbare eiendeler og gjeld balanseføres som goodwill. Merverdier i konsernregnskapet avskrives lineært over de oppkjøpte eiendelenes forventede levetid.

Det konsoliderte regnskapet omfatter følgende selskaper:

Alf Brekken og Sønner AS	Mor
Alf Brekken & Sønner Drift AS	100%
Sjøteknikk AS	100%

BRUK AV ESTIMATER

I utarbeidelse av årsregnskapet har man brukt estimater og forutsetninger som har påvirket resultatregnskapet og verdsettelsen av eiendeler og gjeld, samt usikre eiendeler og forpliktelser på balansedagen i henhold til god regnskapsskikk. Områder som i stor grad inneholder slike skjønsmessige vurderinger, høy grad av kompleksitet, eller områder hvor forutsetninger og estimater er vesentlige for årsregnskapet, er beskrevet i notene

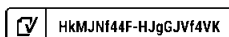
DATTERSELSKAP

Datterselskapet vurderes etter kostmetoden i selskapsregnskapet. Investeringen er vurdert til anskaffelseskost for aksjene med mindre nedskrivning har vært nødvendig. Det blir foretatt nedskrivning til virkelig verdi når verdifall skyldes årsaker som ikke kan antas å være forbigående og det må anses nødvendig etter god regnskapsskikk. Nedskrivninger er reversert når grunnlaget for nedskrivning ikke lenger er til stede.

Utbytte og andre utdelinger vil bli inntektsført samme år som det avsettes i datterselskapet. Overstiger utbytte andel av tilbakeholdt resultat etter kjøpet, representerer den overskytende del tilbakebetaling av investert kapital, og utdelingene blir fratrukket investeringens verdi i balansen.

INNTEKTER

Inntektsføring ved salg av varer skjer på leveringstidspunktet. Tjenester inntektsføres etter hvert som de leveres. Inntekter fra salg av tjenester og langsiktige tilvirkingsprosjekter (anleggskontrakter) resultatføres i takt med prosjektets fullføringsgrad, når utfallet av transaksjonen kan estimeres på en pålitelig måte. Når transaksjonens utfall ikke kan estimeres pålitelig, vil kun inntekter tilsvarende påløpte prosjektkostnader inntektsføres. I den perioden det blir identifisert at et prosjekt vil gi et negativt resultat, vil det estimerte tapet på kontrakten bli resultatført i sin helhet.





Alf Brekken og Sønner AS

Noter

KLASSIFISERING OG VURDERING AV BALANSEPOSTER

Omløpsmidler og kortsiktig gjeld omfatter poster som forfaller til betaling innen ett år etter anskaffelsestidspunktet, samt poster som knytter seg til varekretsløpet. Øvrige poster er klassifisert som anleggsmiddel/langsiktig gjeld.

Omløpsmidler vurderes til laveste av anskaffelseskost og virkelig verdi. Kortsiktig gjeld balanseføres til nominelt beløp på opptakstidspunktet

Anleggsmidler vurderes til anskaffelseskost, men nedskrives til virkelig verdi ved verdifall som ikke forventes å være forbigående. Langsiktig gjeld balanseføres til nominelt beløp på etableringstidspunktet.

FORDRINGER

Kundefordringer og andre fordringer er oppført i balansen til pålydende etter fradrag for avsetning til forventet tap. Avsetning til tap gjøres på grunnlag av individuelle vurderinger av de enkelte fordringene. I tillegg gjøres det for øvrige kundefordringer en uspesifisert avsetning for å dekke antatt tap.

VAREBEHOLDNINGER

Lager av innkjøpte varer er verdsatt til laveste av anskaffelseskost etter FIFO-prinsippet og virkelig verdi. Egentilvirkede ferdigvarer og varer under tilvirkning er vurdert til full tilvirkningskost. Det foretas nedskrivning for påregnelig ukurans.

VALUTA

I den grad selskapet har pengeposter i utenlandsk valuta blir de vurdert til kursen ved regnskapsårets slutt.

KORTSIKTIGE PLASSERINGER

Kortsiktige plasseringer (aksjer og andeler vurdert som omløpsmidler) vurderes til laveste av gjennomsnittlig anskaffelseskost og virkelig verdi på balansedagen. Mottatt utbytte og andre utdelinger fra selskapene inntektsføres som annen finansinntekt.

VARIGE DRIFTSMIDLER

Varige driftsmidler balanseføres og avskrives over driftsmidlets forventede levetid. Direkte vedlikehold av driftsmidler kostnadsføres løpende under driftskostnader, mens påkostninger eller forbedringer tillegges driftsmidlets kostpris og avskrives i takt med driftsmidlet.

SKATT

Skattekostnaden i resultatregnskapet omfatter både periodens betalbare skatt og endring i utsatt skatt. Utsatt skatt er beregnet grunnlag av de midlertidige forskjeller som eksisterer mellom regnskapsmessige og skattemessige verdier, samt skattemessig underskudd til fremføring ved utgangen av regnskapsåret. Skatteøkende og skattereduserende midlertidige forskjeller som reverserer eller kan reversere i samme periode er utlignet. Netto utsatt skattefordel balanseføres i den grad det er sannsynlig at denne kan bli nyttiggjort.

PENSJONER - INNSKUDDSBASERT

Kostnaden til innskuddsbasert pensjonsordning tilsvarer periodens premie til forsikringsselskapet

ANLEGGSAKSJER


Anleggsaksjer er verdsatt til laveste verdi av historisk kostpris og virkelig verdi.

GARANTIER OG REKLAMASJONER

Avsetningen er ført opp under Annen kortsiktig gjeld og er estimert med utgangspunkt i historiske tall for garantiarbeider. Garantikostnadene/ reklamasjoner ved salg vurderes til antatt kostnad for slikt arbeid.

KONTANTSTRØMOPPSTILLING

Kontantstrømoppstillingen er utarbeidet etter den indirekte metoden. Kontanter og kontantekvivalenter omfatter kontanter, bankinnskudd og andre kortsiktige, likvide plasseringer

 HkMJNf44F-HJgGJVf4VK



Alf Brekken og Sønner AS

Noter

Note 1 - Lønnskostnader, antall ansatte, godtgjørelser, lån til ansatte m.m.

Selskapet har hatt 61 årsverk i regnskapsåret. Konsernet har hatt 100 årsverk i regnskapsåret.


Spesifikasjon av lønnskostnader	I år	I fjor
Konsernet		
Lønn	52 966 030	59 456 417
Arbeidsgiveravgift	2 602 852	3 198 594
Pensjonskostnader	2 469 653	468 257
Andre lønnsrelaterte ytelser	982 773	660 917
Totalt	59 021 307	63 784 184
Morselskapet		
Lønn	31 132 028	31 632 322
Arbeidsgiveravgift	1 509 745	1 718 843
Pensjonskostnader	2 120 757	4 546
Andre lønnsrelaterte ytelser	520 338	-71 298
Totalt	35 282 867	33 284 413

Foretaket er pliktig til å ha tjenstepensjonsordning for selskapets ansatte jfr. lov om obligatorisk tjenstepensjon. Foretaket har etablert en tjenstepensjonsordning som tilfredsstiller kravene i loven.

Premieinnbetalingene til denne ordningen kostnadsføres løpende.

Ytelser til ledende personer og revisor

	Lønn	Pensjons- forpliktelse	Annen godtgjørelse	Sum
Daglig leder	75 842	0	0	75 842
Styremedlemmer	986 768	0	157 965	1 144 733
Styrets leder	1 031 240	0	0	1 031 240
			Morselskapet	Konsernet
Revisjonshonorar, som består av:				
Revisjon			197 000	507 800
Andre tjenester			40 000	40 000
Samlet honorar til revisor			237 000	547 800

 HkMJNf44F-HJgGJVf4VK



Alf Brekken og Sønner AS

Noter

Note 2 - Bankinnskudd/Kassakreditt

Skattetrekkinnskudd	I år	I fjor
Konsernet	49 798	27 971
Morselskapet	8 302	102

Beløpet er ikke tilstrekkelig til å dekke forpliktelsene.

Limit på kassakreditt i mor var ved årets slutt MNOK 20.000.
Benyttet kreditt var på MNOK 17.689. Ubenyttet kreditt MNOK 2.311.


Note 3 - Varer

	Konsernet		Morselskapet	
	I år	I fjor	I år	I fjor
Varelager	5 345 802	5 074 500	5 345 802	5 074 500
Totalt	5 345 802	5 074 500	5 345 802	5 074 500

Note 4 - Datterselskap

Selskapet har følgende datterselskaper som også er inntatt i konsernregnskapet:

Datterselskap:	Eierandel %	Egenkapital	Resultat	Forretnings- kontor
Alf Brekken & Sønner Drift AS	100 %	-7 432 321	-6 800 107	Vestvågøy
Sjøteknikk AS	100 %	-889 346	3 337 665	Vestvågøy

 HkMJNf44F-HJgGJVf4VK




Alf Brekken og Sønner AS

Noter

Note 5 - Fordringer og gjeld

	Konsernet		Morselskapet	
	I år	I fjor	I år	I fjor
Fordringer med forfall senere enn 1 år etter balansedagen:				
Andre langsiktige fordringer	651 682	1 024 725	0	386 863
Totalt	651 682	1 024 725	0	386 863
Langsiktig gjeld med forfall senere enn 5 år etter balansedagen				
Totalt	0	0	0	0
Kortsiktig gjeld med pant				
Kassekreditt	17 689 054	19 968 608	17 689 054	19 968 608
Gjeld til kredittinstitusjoner	68 609	135 282	68 609	135 282
Totalt	17 757 663	20 103 890	17 757 663	20 103 890
Pantsatte eiendeler (balanseførte verdier):				
Tomter, bygg, fast eiendom	1 427 217	770 000	1 427 217	770 000
Maskiner, skip, inventar m.m.	310 226	936 039	310 226	936 039
Aksjer og andeler	0	0	15 000 000	15 000 000
Varer	5 345 802	5 074 500	5 345 802	5 074 500
Kundefordringer	150 526 922	160 000 000	142 283 742	110 000 000
Sum pantsatte eiendeler	157 610 167	166 780 539	164 366 987	131 780 539
Gjeld til konsernselskap				
Leverandørgjeld	0	0	21 382 679	81 160 314
Sum	0	0	21 382 679	81 160 314
Fordring mot konsernselskap				
Kundefordringer	0	0	395 967	56 705 941
Annen fordring	0	0	2 141 024	5 359 331
Sum	0	0	2 536 991	62 065 272

 HkMJNf44F-HJgGJVf4VK



Alf Brekken og Sønner AS

Noter


Note 6 - Varige driftsmidler

Mor

	Bygninger og tomter	Maskiner og anlegg	Driftsløsøre, invent, data	Skip og flytende inst.	Sum
Ansk.kost 01.01	2 300 533	2 043 498	4 732 744	5 268 826	14 345 601
+Tilgang/-Avgang	-873 316	0	287 890	0	-585 426
Ansk. kost 31.12	1 427 217	2 043 498	5 020 634	5 268 826	13 760 175
Avskr. 01.01	0	1 830 954	4 732 037	4 546 037	11 109 028
Årets ord avskr	0	111 245	44 479	513 861	669 585
Avskr. 31.12	0	1 942 199	4 776 516	5 059 898	11 778 613
Bokført verdi 01.01	2 300 533	212 543	707	722 789	3 236 572
Tilgang/avgang	-873 316	0	287 890	0	-585 426
Årets ord avs	0	-111 245	-44 479	-513 861	-669 585
Bokført verdi 31.12	1 427 217	101 298	244 118	208 928	1 981 561
Økonomisk levetid		0-5 år	2-5 år	7-10 år	

Konsern

	Bygninger og tomter	Maskiner og anlegg	Driftsløsøre, invent, data	Skip og flytende inst.	Sum
Ansk.kost 01.01	2 300 533	17 503 935	5 493 659	10 313 937	35 612 064
+Tilgang/-Avgang	-873 316	0	287 890	0	-585 426
Ansk. kost 31.12	1 427 217	17 503 935	5 781 549	10 313 937	35 026 638
Avskr. 01.01	0	16 975 780	5 459 643	4 619 662	27 055 085
Årets ord avskr	0	255 860	54 170	1 084 869	1 394 899
Avskr. 31.12	0	17 231 640	5 513 813	5 704 531	28 449 984
Bokført verdi 01.01	2 300 533	528 154	34 016	5 694 276	8 556 979
Tilgang/avgang	-873 316	0	287 890	0	-585 426
Årets ord avs	0	-255 860	-54 170	-1 084 869	-1 394 899
Bokført verdi 31.12	1 427 217	272 294	267 736	4 609 407	6 576 654
Økonomisk levetid		0-5 år	2-5 år	7-30 år	

 HkMJNf44F-HJgGJVf4VK



Alf Brekken og Sønner AS


Noter

Note 7 - Skatt

Årets skattekostnad	Mor 2019	Mor 2020	Konsern 2019	Konsern 2020
Resultatført skatt på ordinært resultat:				
Betalbar skatt	0	0	0	0
Endring i utsatt skattefordel	-19 975 454	-11 460 152	-20 004 452	-13 215 369
Skattekostnad ordinært resultat	-19 975 454	-11 460 152	-20 004 452	-13 215 369
Skattepliktig inntekt				
Ordinært resultat før skatt	-91 285 790	-51 626 562	-95 143 503	-59 654 098
Permanente forskjeller	488 269	-465 037	504 304	-481 072
Endring i midlertidige forskjeller	157 030	50 703	-3 361 458	-3 804 078
Anvendelse av fremførbart underskudd	0	0	0	0
Skattepliktig inntekt	-90 640 491	-52 040 896	-98 000 657	-63 939 248
Betalbar skatt i balansen	0	0	0	0
Betalbar skatt på årets resultat	0	0	0	0
Betal skatt på mottatt konsernbidrag	0	0	0	0
Sum betalbar skatt i balansen	0	0	0	0

Skatteeffekten av midlertidige forskjeller og underskudd til fremføring som har gitt opphav til utsatt skatt og utsatte skattefordeler, spesifisert på typer av midlertidige forskjeller:

	ABS Drift	ABS	Konsern
Varige driftsmidler	313 408	-2 992 507	-2 679 099
Merverdi anleggsmidler			877 183
Fordringer	-905 341	-2 261 878	-3 167 219
Gevinst og tapskonto	655 360	0	655 360
Sum	63 427	-5 254 385	-4 313 775
Fremførbart underskudd	-10 185 890	-188 673 774	-198 859 664
Grunnlag for beregning av utsatt skatt		-193 928 159	- 203 173 439
Utsatt skattefordel bokført		-42 664 195	-44 698 157

 HkMJNf44F-HJgGJVf4VK



Alf Brekken og Sønner AS

Noter

Note 8 - Kundefordringer, påløpt inntekt og tapsavsetning

	Konsernet		Morselskapet	
	I år	I fjor	I år	I fjor
Kundefordringer til pålydende	25 549 494	42 690 696	16 784 300	84 957 137
Påløpt ikke fakturert	125 940 437	135 136 452	125 860 437	134 170 064
Avsetning til tap	-3 500 000	-3 651 250	-2 500 000	-2 500 000
Balansført verdi av kundeford.	147 989 931	174 175 898	140 144 738	216 627 201
Realiserte tap	-62 224	101 576	-23 722	77 530
Sum realiserte tap	-62 224	101 576	-23 722	77 530

Note 9 - Aksjekapital og aksjonærinformasjon


Selskapet har 2500 aksjer hver pålydende kr 1000, samlet aksjekapital utgjør kr 2 500 000. Selskapet har kun en aksjeklasse.

Aksjonærens navn	Antall aksjer
Brekken Anlegg AS	1 000 (40%)
Grafo AS	1 000 (40%)
Alf Brekken (styremedlem)	500 (20%)

Styrets leder Runar Brekken eier 1 000 aksjer via sitt heleide selskap Brekken Anlegg AS. Styremedlem Even Carlsen eier 1 000 aksjer via sitt heleide selskap Grafo AS.

Note 10 - Egenkapital

	Aksjekapital / selskapskapital	Overkurs fond	Annen egenkapital	Sum egenkapital
Konsernet				
Pr 1.1. Pr 1.1.	2 500 000	9 000 000	-88 362 684	-76 862 684
Årets resultat			-46 438 729	-46 438 729
Pr 31.12.	2 500 000	9 000 000	-134 801 413	-123 301 413
Morselskapet				
Pr 1.1. Pr 1.1.	2 500 000	9 000 000	-71 730 765	-60 230 765
Årets resultat			-40 166 410	-40 166 410
Pr 31.12.	2 500 000	9 000 000	-111 897 175	-100 397 175

 HkMJNf44F-HJgGJVf4VK



Alf Brekken og Sønner AS

Noter

Note 11 - Fortsatt drift

Styrets arbeid i 2020 har i hovedsak bestått av å forvalte driften for å sikre løpende drift. I budsjettene for 2021 er det lagt opp til en nøktern drift som skal skape en bærekraftig økonomi. Det arbeides med å forbedre likviditeten gjennom tilførsel av likvider og innlån fra aksjonærer samt realisering av driftsmidler. I tillegg har selskapet fokus på prosjektoppfølgning og innkreving av utestående fordringer. Følgende tiltak er iverksatt i løpet av 2020:

- Leie på maskiner og utstyr er redusert ved utkjøp av objekter fra leasingselskap.
- Eiere har lånt inn betydelige summer for å bedre likviditeten.
- Unngå å levere tilbud på oppdrag med høy risiko
- Det er foretatt endringer i administrasjonen
- Det er foretatt endringer av sammensetninger mellom ansatte og maskiner/biler

Alf Brekken og Sønner AS har betydelige omtvistede krav som forventes rettslig behandlet i 2022. Styret i Alf Brekken og Sønner AS forventer en positiv løpende fremtidig drift. Bransjeutsiktene vurderes som gode ut ifra bransjeindikatorer og det forventes god tilgang på ordrer fremover.

Grunnlaget for styrets konklusjon om fortsatt drift er basert på at tiltak som gjennomføres i 2021 er tilstrekkelig til å kunne betjene selskapets forpliktelser.

Covid-19 har påvirket selskapets tilgang på nye prosjekter. Flere prosjekter ble utsatt, og er fremdeles ikke kommet i gang. Styret regner med at tilgangen på arbeid vil normalisere seg innen Q3/2021.


Regnskapsåret 2020 har vært krevende grunnet utsatt oppstart av prosjekter samt rettslig behandling av omtvistede krav. Det forventes at 2021 også blir krevende men bedre enn i 2020. Som følge av krevende forhold blant annet pågående tvistesaker har selskapet hatt økte kostnader som har medført negative resultater også i 2020. Det forventes bedring fra og med 2021.

Note 12 - Estimatusikkerhet

Ledelsen har brukt estimater og forutsetninger som har påvirket eiendeler, gjeld, inntekter, kostnader og opplysning om potensielle forpliktelser. Dette gjelder særlig vurdering av regnskapsført verdi av prosjektinntekter. Følgende estimater er i hovedsak lagt til grunn ved beregning av disse postene:

- Ferdigstillelsesgrad
- Andel av fortjeneste på enkelte prosjekter
- Omtvistede prosjektinntekter er basert på en vurdering av selvkost på prosjektene og en vurdering av sannsynlighet for å vinne frem i en forventet rettslig prosess. Det er ikke tatt inn andel av fortjeneste og selskapets krav mot de respektive kundene er betydelig høyere.

Fremtidige hendelser kan medføre at estimatene endrer seg. Estimater og de underliggende forutsetningene vurderes løpende. Endringer i regnskapsmessige estimater regnskapsføres i den perioden endringene skjer. Estimater og vurderinger blir kontinuerlig vurdert basert på erfaringer og faktorer som er vurdert rimelige under gitte forhold.

 HkMJNf44F-HJgGJVf4VK



Alf Brekken og Sønner AS


Noter

Note 13 - Transaksjoner med nærstående parter

Selskapet har følgende mellomværende med nærstående pr. 31.12.20

Gjeld/fordring til:	Gjeld/fordring morselskap	Renter morselskap	Gjeld/fordring konsern	Renter konsern
Alf Bernt Brekken	-120 000	0	531 682	13 820
Runar Brekken	-5 164 355	-80 004	-5 164 355	-80 004
Alf Brekken	-266 610	0	-266 610	0
Grafo AS	-149 880 993	-2 472 620	-149 880 993	-2 472 620

Overnevnte representerer alle eierskap i konsernet direkte eller indirekte, og er tilsvarende representert i konsernets styre.

 HkMJNf44F-HJgGJVf4VK



Verification

Transaction ID	HKMJNf44F-HJgGJVf4VK
Document	Konsernregnskap ABS 2020.pdf
Pages	16
Sent by	Tommy Klæbo

Signing parties

Runar Brekken	runar@brekken.as	Action: Sign	Method: Norwegian BankID
Even Carlsen	even.carlsen@pangaea.no	Action: Sign	Method: Norwegian BankID
Alf Brekken	alf@brekken.as	Action: Sign	Method: Norwegian BankID
Alf Bernt Brekken	alf-bernt@brekken.as	Action: Sign	Method: Norwegian BankID

Activity log

E-mail invitation sent to runar@brekken.as
2021-10-01 06:53:29 CEST,

E-mail invitation sent to alf@brekken.as
2021-10-01 06:53:29 CEST,

E-mail invitation sent to alf-bernt@brekken.as
2021-10-01 06:53:29 CEST,

E-mail invitation sent to even.carlsen@pangaea.no
2021-10-01 06:53:29 CEST,

Clicked invitation link Alf Brekken
Mozilla/5.0 (Macintosh; Intel Mac OS X 10_15_6) AppleWebKit/605.1.15 (KHTML, like Gecko) Version/14.0.3 Safari/605.1.15,2021-10-01 06:54:08 CEST,IP address: 81.167.108.94

Clicked invitation link Runar Brekken
Mozilla/5.0 (iPhone; CPU iPhone OS 14_7_1 like Mac OS X) AppleWebKit/605.1.15 (KHTML, like Gecko) Version/14.1.2 Mobile/15E148 Safari/604.1,2021-10-01 06:54:14 CEST,IP address: 77.16.76.152

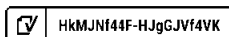
Document signed by Runar Brekken
Birth date: 1977/12/27,2021-10-01 06:57:17 CEST,

Clicked invitation link Even Carlsen
Mozilla/5.0 (iPhone; CPU iPhone OS 14_7_1 like Mac OS X) AppleWebKit/605.1.15 (KHTML, like Gecko) Version/14.1.2 Mobile/15E148 Safari/604.1,2021-10-01 08:26:00 CEST,IP address: 89.162.26.68

Document signed by Even Carlsen
Birth date: 1961/08/26,2021-10-01 08:27:46 CEST,

Document signed by Alf Brekken
Birth date: 1945/07/09,2021-10-01 11:10:38 CEST,

Clicked invitation link Alf Bernt Brekken
Mozilla/5.0 (Windows NT 6.1; WOW64; Trident/7.0; rv:11.0) like Gecko,2021-10-01 14:49:54 CEST,IP address: 81.167.81.107






Document signed by Alf Bernt Brekken

Birth date: 1968/10/19,2021-10-01 14:52:21 CEST,

Verified ensures that the document has been signed according to the method stated above.
Copies of signed documents are securely stored by Verified.



 HkMJNf44F-HJgGJVf4VK



Alf Brekken og Sønner AS

Kontantstrømoppstilling

	Konsernet		Morselskap	
	2020	2019	2020	2019
Kontantstrømmer fra operasjonelle aktiviteter				
Resultat før skattekostnad	(59 654 099)	(95 143 703)	(51 626 562)	(91 285 790)
- Periodens betalte skatt	416 728	(416 728)	0	0
+ Tap / - Vinning ved salg av anleggsmidler	(9 712 925)	0	(9 712 925)	(365 462)
+ Ordinære avskrivninger	1 394 899	2 850 458	669 585	1 809 618
+/- Endring i varelager	(271 302)	1 844 636	(271 302)	1 844 636
+/- Endring i kundefordringer	26 185 967	37 510 478	20 174 509	28 420 802
+/- Endring i leverandørgjeld	(13 846 934)	17 136 379	(13 441 343)	3 116 166
+/- Endring i andre tidsavgrensingsposter	(6 958 742)	17 429 325	(8 380 234)	36 860 019
= Nto. kontantstrøm fra operasjonelle aktiviteter	(62 446 408)	(18 789 155)	(62 588 272)	(19 600 011)
Kontantstrømmer fra investeringsaktiviteter				
+ Innbetalinger ved salg av varige driftsmidler	11 253 458	0	11 253 458	400 050
- Utbetalinger ved kjøp av varige driftsmidler	(955 107)	(6 774 380)	(955 107)	(1 565 121)
- Utbet. ved kjøp av aksjer og andeler	0	0	0	(1)
- Utbetalinger ved kjøp av andre investeringer	0	0	0	0
= Nto. kontantstrøm fra investeringsaktiviteter	10 298 351	(6 774 380)	10 298 351	(1 165 072)
Kontantstrømmer fra finansieringsaktiviteter				
+ Innbet. ved opptak av ny langsiktig gjeld	54 581 199	23 788 102	54 581 199	21 077 048
- Utbet. ved nedbetaling av langsiktig gjeld	0	0	0	0
+/- Netto endring i kassekreditt	(2 279 548)	(347 021)	(2 279 548)	(347 021)
+/- Inn-/Utbetalinger av konsernbidrag	0	0	0	0
= Nto. kontantstrøm fra finansieringsaktiviteter	52 301 651	23 441 081	52 301 651	20 730 027
= Netto endring i kontanter mv	153 594	(2 122 454)	11 730	(35 056)
+ Beholdning av kontanter 01.01.	582 241	2 704 695	474	35 529
= Kontantbeholdning 31.12.	735 835	582 241	12 204	473
Kontantbeholdning mv framkommer slik:				
Kontanter og bankinnskudd pr 31.12.	686 038	554 270	3 902	372
+ Skattetrekkinnskudd o.l. pr 31.12.	49 798	27 971	8 302	102
= Beholdning av kontanter mv 31.12.	735 837	582 241	12 204	474

Alf Brekken og Sønner AS

Organisasjonsnr. 979686889