



## ÅRSREGNSKAPET FOR REGNSKAPSÅRET 2022 - GENERELL INFORMASJON

### Enheten

Organisasjonsnummer: 920 549 292  
Organisasjonsform: Aksjeselskap  
Foretaksnavn: THOMASSEN HOLDING AS  
Forretningsadresse: Humleveien 9  
9514 ALTA

### Regnskapsår

Årsregnskapets periode: 01.01.2022 - 31.12.2022

### Konsern

Mørselskap i konsern: Ja  
Konsernregnskap lagt ved: Ja

### Regnskapsregler

Regler for små foretak benyttet: Nei  
Benyttet ved utarbeidelsen av årsregnskapet til selskapet: Regnskapslovens alminnelige regler  
Benyttet ved utarbeidelsen av årsregnskapet til konsernet: Regnskapslovens alminnelige regler

### Årsregnskapet fastsatt av kompetent organ

Bekreftet av representant for selskapet: Svein Harald Thomassen  
Dato for fastsettelse av årsregnskapet: 30.06.2023

### Grunnlag for avgivelse

År 2022: Årsregnskapet er elektronisk innlevert  
År 2021: Tall er hentet fra elektronisk innlevert årsregnskap fra 2022

*Det er ikke krav til at årsregnskapet m.v. som sendes til Regnskapsregisteret er undertegnet. Kontrollen på at dette er utført ligger hos revisor/enhetens øverste organ. Sikkerheten ivaretas ved at innsender har rolle/rettighet for innsending av årsregnskapet via Altinn, og ved at det bekreftes at årsregnskapet er fastsatt av kompetent organ.*

Brønnøysundregistrene, 10.10.2024



### Resultatregnskap

Beløp i: NOK	Note	2022	2021
<b>RESULTATREGNSKAP</b>			
<b>Inntekter</b>			
Sum inntekter		0	0
<b>Kostnader</b>			
Annen driftskostnad	1	140 355	123 615
Sum kostnader		140 355	123 615
<b>Driftsresultat</b>		<b>-140 355</b>	<b>-123 615</b>
<b>Finansinntekter og finanskostnader</b>			
Inntekt på investering i datterselskap		8 250 000	64 917 628
Inntekt på inv. i tilknyttet selskap		1 000 000	
Annen renteinntekt		1 309 634	535 865
Sum finansinntekter		10 559 634	65 453 493
Annen rentekostnad		2 319	
Sum finanskostnader		2 319	
<b>Netto finans</b>		<b>10 557 315</b>	<b>65 453 493</b>
<b>Ordinært resultat før skattekostnad</b>		<b>10 416 959</b>	<b>65 329 878</b>
Skattekostnad på ordinært resultat	2,3	318 291	991 348
<b>Ordinært resultat etter skattekostnad</b>		<b>10 098 668</b>	<b>64 338 530</b>
<b>Årsresultat</b>		<b>10 098 668</b>	<b>64 338 530</b>
<b>Årsresultat etter minoritetsinteresser</b>		<b>10 098 668</b>	<b>64 338 530</b>
<b>Overføringer og disponeringer</b>			
Tilleggsutbytte		16 714 500	12 800 000
Overføringer annen egenkapital		-6 615 832	51 538 530
Sum overføringer og disponeringer		10 098 668	64 338 530



## Balanse

Beløp i: NOK	Note	2022	2021
<b>BALANSE - EIENDELER</b>			
<b>Anleggsmidler</b>			
<b>Immaterielle eiendeler</b>			
<b>Finansielle anleggsmidler</b>			
Investering i datterselskap	4	25 083 024	25 083 024
Lån til foretak i samme konsern	5	31 466 017	
Investeringer i tilknyttet selskap	4	7 590 137	7 590 137
Andre langsiktige fordringer		328 170	4 099 542
<b>Sum finansielle anleggsmidler</b>		<b>64 467 348</b>	<b>36 772 703</b>
<b>Sum anleggsmidler</b>		<b>64 467 348</b>	<b>36 772 703</b>
<b>Omløpsmidler</b>			
<b>Varer</b>			
<b>Fordringer</b>			
Andre kortsiktige fordringer		7 314 189	2 705 851
Konsernfordringer	5		25 038 776
<b>Sum fordringer</b>		<b>7 314 189</b>	<b>27 744 627</b>
<b>Investeringer</b>			
Markedsbaserte obligasjoner		23 285 291	22 962 457
<b>Sum investeringer</b>		<b>23 285 291</b>	<b>22 962 457</b>
<b>Bankinnskudd, kontanter og lignende</b>			
Bankinnskudd, kontanter o.l.	6	47 786 517	59 088 010
<b>Sum bankinnskudd, kontanter og lignende</b>		<b>47 786 517</b>	<b>59 088 010</b>
<b>Sum omløpsmidler</b>		<b>78 385 997</b>	<b>109 795 094</b>
<b>SUM EIENDELER</b>		<b>142 853 345</b>	<b>146 567 797</b>

## BALANSE - EGENKAPITAL OG GJELD



### Balanse

Beløp i: NOK	Note	2022	2021
<b>Egenkapital</b>			
<b>Innskutt egenkapital</b>			
Selskapskapital	7,8	300 000	300 000
Overkurs	8	91 441 756	91 441 756
Annen innskutt egenkapital	8	-5 570	-5 570
<b>Sum innskutt egenkapital</b>		<b>91 736 186</b>	<b>91 736 186</b>
<b>Opptjent egenkapital</b>			
Annen egenkapital	8	44 922 698	51 538 530
<b>Sum opptjent egenkapital</b>		<b>44 922 698</b>	<b>51 538 530</b>
<b>Sum egenkapital</b>		<b>136 658 885</b>	<b>143 274 717</b>
<b>Sum langsiktig gjeld</b>		<b>0</b>	<b>0</b>
<b>Kortsiktig gjeld</b>			
Leverandørgjeld		6 842	3 178
Betalbar skatt	2,3	318 291	991 348
Annen kortsiktig gjeld	5	5 869 327	2 298 555
<b>Sum kortsiktig gjeld</b>		<b>6 194 460</b>	<b>3 293 081</b>
<b>Sum gjeld</b>		<b>6 194 460</b>	<b>3 293 081</b>
<b>SUM EGENKAPITAL OG GJELD</b>		<b>142 853 345</b>	<b>146 567 798</b>



### Konsernets resultatregnskap

Beløp i: NOK	Note	2022	2021
<b>RESULTATREGNSKAP</b>			
<b>Inntekter</b>			
Salgsinntekt		105 571 902	90 194 838
Annen driftsinntekt	1	11 471 766	7 244 222
<b>Sum inntekter</b>		<b>117 043 668</b>	<b>97 439 060</b>
<b>Kostnader</b>			
Varekostnad		24 440 718	19 282 081
Lønnskostnad	2	22 212 225	18 217 279
Avskrivning av driftsmidler og immaterielle eiendeler	3	15 633 309	12 643 260
Annen driftskostnad	2	23 728 999	14 373 232
<b>Sum kostnader</b>		<b>86 015 251</b>	<b>64 515 852</b>
<b>Driftsresultat</b>		<b>31 028 417</b>	<b>32 923 208</b>
<b>Finansinntekter og finanskostnader</b>			
Inntekt på investering i tilknyttet selskap	4	2 722 768	-106 810
Annen renteinntekt		1 795 059	660 029
Annen finansinntekt		359	42
<b>Sum finansinntekter</b>		<b>4 518 186</b>	<b>553 261</b>
Annen rentekostnad		629 364	343 472
Annen finanskostnad		2 236	5 840
<b>Sum finanskostnader</b>		<b>631 600</b>	<b>349 312</b>
<b>Netto finans</b>		<b>3 886 586</b>	<b>203 949</b>
<b>Ordinært resultat før skattekostnad</b>		<b>34 915 003</b>	<b>33 127 157</b>
Skattekostnad på ordinært resultat	5	6 766 578	8 661 296
<b>Ordinært resultat etter skattekostnad</b>		<b>28 148 425</b>	<b>24 465 861</b>
<b>Årsresultat</b>	6	<b>28 148 425</b>	<b>24 465 861</b>
Minoritetsinteresser		9 058 822	11 697 639
<b>Årsresultat etter minoritetsinteresser</b>		<b>19 089 603</b>	<b>12 768 222</b>



## Konsernets resultatregnskap

<b>Beløp i: NOK</b>	<b>Note</b>	<b>2022</b>	<b>2021</b>
<b>Overføringer og disponeringer</b>			
Avsatt til fond for vurderingsforskjeller		1 700 588	-73 289
Avsatt til annen egenkapital		17 389 015	12 841 511
<b>Sum overføringer og disponeringer</b>		<b>19 089 603</b>	<b>12 768 222</b>



## Konsernets balanse

Beløp i: NOK	Note	2022	2021
<b>BALANSE - EIENDELER</b>			
<b>Anleggsmidler</b>			
<b>Immaterielle eiendeler</b>			
<b>Varige driftsmidler</b>			
Tomter, bygninger o.a. fast eiendom	3	16 435 709	17 041 011
Maskiner og anlegg	3	48 307 000	24 333 448
Driftsløsøre, inventar o. a. utstyr	3	14 493 781	15 546 606
<b>Sum varige driftsmidler</b>	3,7	<b>79 236 490</b>	<b>56 921 065</b>
<b>Finansielle anleggsmidler</b>			
Investeringer i tilknyttet selskap	4,7	11 132 696	9 409 928
Investeringer i aksjer og andeler		15 000	15 000
Andre langsiktige fordringer		338 170	4 099 542
<b>Sum finansielle anleggsmidler</b>		<b>11 485 866</b>	<b>13 524 470</b>
<b>Sum anleggsmidler</b>		<b>90 722 356</b>	<b>70 445 535</b>
<b>Omløpsmidler</b>			
<b>Varer</b>			
Lager av varer og annen beholdning		8 076 620	8 301 620
<b>Sum varer</b>		<b>8 076 620</b>	<b>8 301 620</b>
<b>Fordringer</b>			
Kundefordringer	7	26 367 365	16 584 000
Andre kortsiktige fordringer		13 420 498	7 480 136
<b>Sum fordringer</b>		<b>39 787 863</b>	<b>24 064 136</b>
<b>Investeringer</b>			
Markedsbaserte aksjer		23 285 291	22 962 457
<b>Sum investeringer</b>		<b>23 285 291</b>	<b>22 962 457</b>
<b>Bankinnskudd, kontanter og lignende</b>			
Bankinnskudd, kontanter o.l.	8	88 960 408	99 486 448
<b>Sum bankinnskudd, kontanter og lignende</b>		<b>88 960 408</b>	<b>99 486 448</b>



### Konsernets balanse

Beløp i: NOK	Note	2022	2021
Sum omløpsmidler		160 110 182	154 814 661
<b>SUM EIENDELER</b>		<b>250 832 538</b>	<b>225 260 196</b>
<b>BALANSE - EGENKAPITAL OG GJELD</b>			
<b>Egenkapital</b>			
<b>Innskutt egenkapital</b>			
Aksjekapital	9	300 000	300 000
Overkurs		91 441 756	91 441 756
Annen innskutt egenkapital		-5 570	-5 570
<b>Sum innskutt egenkapital</b>		<b>91 736 186</b>	<b>91 736 186</b>
<b>Opptjent egenkapital</b>			
Fond for vurderingsforskjeller		3 570 397	1 869 809
Annen egenkapital		62 009 819	61 335 304
<b>Sum opptjent egenkapital</b>		<b>65 580 216</b>	<b>63 205 113</b>
Minoritetsinteresser		21 206 461	18 897 639
<b>Sum egenkapital</b>	6	<b>178 522 863</b>	<b>173 838 938</b>
<b>Gjeld</b>			
<b>Langsiktig gjeld</b>			
Utsatt skatt	5	4 268 120	3 575 230
<b>Sum avsetninger for forpliktelser</b>		<b>4 268 120</b>	<b>3 575 230</b>
<b>Annen langsiktig gjeld</b>			
Gjeld til kredittinstitusjoner	7	869 437	1 264 766
Langsiktig konserngjeld	7	26 796 657	12 591 540
<b>Sum annen langsiktig gjeld</b>		<b>27 666 094</b>	<b>13 856 306</b>
<b>Sum langsiktig gjeld</b>		<b>31 934 214</b>	<b>17 431 536</b>
<b>Kortsiktig gjeld</b>			
Leverandørgjeld		19 164 299	14 494 521
Betalbar skatt	5	6 073 688	8 702 089
Skyldige offentlige avgifter		2 722 436	5 374 959



## Konsernets balanse

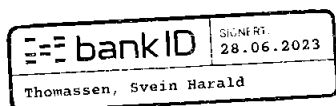
<b>Beløp i: NOK</b>	<b>Note</b>	<b>2022</b>	<b>2021</b>
Annen kortsiktig gjeld		12 415 038	5 418 153
<b>Sum kortsiktig gjeld</b>		<b>40 375 461</b>	<b>33 989 722</b>
<b>Sum gjeld</b>		<b>72 309 675</b>	<b>51 421 258</b>
<b>SUM EGENKAPITAL OG GJELD</b>		<b>250 832 538</b>	<b>225 260 196</b>



Dette dokumentet er behandlet gjennom Kundesjekk – på vegne av Økonomistyring Nord AS

## Konsernregnskap 2022 Thomassen Holding AS

Signert av følgende



Et blått stempel indikerer at dokument er signert med BankID

kundesjekk.no



# Årsregnskap 2022

## Thomassen Holding AS - Konsern

Resultatregnskap  
Balanse  
Kontantstrøm  
Noter til regnskapet

Org.nr.: 920 549 292



## Resultatregnskap

### Thomassen Holding AS - Konsern

Driftsinntekter og driftskostnader	Note	2022	2021
Salgsinntekt	1	105 571 902	90 194 838
Annen driftsinntekt		11 471 766	7 244 222
<b>Sum driftsinntekter</b>		<b>117 043 668</b>	<b>97 439 060</b>
Varekostnad		24 440 718	19 282 081
Lønnskostnad	2	22 212 225	18 217 279
Avskrivning av driftsmidler og immaterielle eiendeler	3	15 633 309	12 643 260
Annen driftskostnad	2	23 728 999	14 373 232
<b>Sum driftskostnader</b>		<b>86 015 251</b>	<b>64 515 852</b>
<b>Driftsresultat</b>		<b>31 028 417</b>	<b>32 923 208</b>
<b>Finansinntekter og finanskostnader</b>			
Inntekt på investering i tilknyttet selskap	4	2 722 768	-106 810
Annen renteinntekt		1 795 059	660 029
Annen finansinntekt		359	42
Annen rentekostnad		629 364	343 472
Annen finanskostnad		2 236	5 840
<b>Resultat av finansposter</b>		<b>3 886 586</b>	<b>203 949</b>
<b>Ordinært resultat før skattekostnad</b>		<b>34 915 003</b>	<b>33 127 157</b>
Skattekostnad på ordinært resultat	5	6 766 578	8 661 296
<b>Ordinært resultat</b>		<b>28 148 425</b>	<b>24 465 861</b>
<b>Årsresultat</b>	<b>6</b>	<b>28 148 425</b>	<b>24 465 861</b>
Minoritetens andel		9 058 822	11 697 639
<b>Majoritetens andel</b>		<b>19 089 603</b>	<b>12 768 222</b>



## Balanse

### Thomassen Holding AS - Konsern

<b>Eiendeler</b>	<b>Note</b>	<b>2022</b>	<b>2021</b>
<b>Anleggsmidler</b>			
<b>Varige driftsmidler</b>			
Tomter, bygninger o.a. fast eiendom	3	16 435 709	17 041 011
Maskiner og anlegg	3	48 307 000	24 333 448
Driftsløsøre, inventar o.a. utstyr	3	14 493 781	15 546 606
<b>Sum varige driftsmidler</b>	<b>3, 7</b>	<b>79 236 490</b>	<b>56 921 065</b>
<b>Finansielle anleggsmidler</b>			
Investeringer i tilknyttet selskap	4, 7	11 132 696	9 409 928
Investeringer i aksjer og andeler		15 000	15 000
Andre langsiktige fordringer		338 170	4 099 542
<b>Sum finansielle anleggsmidler</b>		<b>11 485 866</b>	<b>13 524 470</b>
<b>Sum anleggsmidler</b>		<b>90 722 356</b>	<b>70 445 535</b>
<b>Omløpsmidler</b>			
Lager av varer og annen beholdning		8 076 620	8 301 620
<b>Fordringer</b>			
Kundefordringer	7	26 367 365	16 584 000
Andre kortsiktige fordringer		13 420 498	7 480 136
<b>Sum fordringer</b>		<b>39 787 863</b>	<b>24 064 136</b>
<b>Investeringer</b>			
Markedsbaserte obligasjoner		23 285 291	22 962 457
<b>Sum investeringer</b>		<b>23 285 291</b>	<b>22 962 457</b>
Bankinnskudd, kontanter o.l.	8	88 960 408	99 486 448
<b>Sum omløpsmidler</b>		<b>160 110 182</b>	<b>154 814 661</b>
<b>Sum eiendeler</b>		<b>250 832 538</b>	<b>225 260 196</b>



## Balanse

### Thomassen Holding AS - Konsern

Egenkapital og gjeld	Note	2022	2021
<b>Innskutt egenkapital</b>			
Aksjekapital	9	300 000	300 000
Overkurs		91 441 756	91 441 756
Annen innskutt egenkapital		-5 570	-5 570
<b>Sum innskutt egenkapital</b>		<b>91 736 186</b>	<b>91 736 186</b>
<b>Opptjent egenkapital</b>			
Fond for vurderingsforskjeller		3 570 397	1 869 809
Annen egenkapital		62 009 819	61 335 304
<b>Sum opptjent egenkapital</b>		<b>65 580 216</b>	<b>63 205 113</b>
Minoritetsinteresser		21 206 461	18 897 639
<b>Sum egenkapital</b>	<b>6</b>	<b>178 522 863</b>	<b>173 838 938</b>
<b>Gjeld</b>			
<b>Avsetning for forpliktelser</b>			
Utsatt skatt	5	4 268 120	3 575 230
<b>Sum avsetning for forpliktelser</b>		<b>4 268 120</b>	<b>3 575 230</b>
<b>Annen langsiktig gjeld</b>			
Gjeld til kredittinstitusjoner	7	869 437	1 264 766
Øvrig langsiktig gjeld	7	26 796 657	12 591 540
<b>Sum annen langsiktig gjeld</b>		<b>27 666 094</b>	<b>13 856 306</b>
<b>Kortsiktig gjeld</b>			
Leverandørgjeld		19 164 299	14 494 521
Betalbar skatt	5	6 073 688	8 702 089
Skyldig offentlige avgifter		2 722 436	5 374 959
Annen kortsiktig gjeld		12 415 038	5 418 153
<b>Sum kortsiktig gjeld</b>		<b>40 375 461</b>	<b>33 989 722</b>
<b>Sum gjeld</b>		<b>72 309 675</b>	<b>51 421 258</b>
<b>Sum egenkapital og gjeld</b>		<b>250 832 538</b>	<b>225 260 196</b>

Alta, 28.06.2023

Styret i Thomassen Holding AS - Konsern

---

Svein Harald Thomassen  
styreleder



## Indirekte kontantstrøm

### Thomassen Holding AS - Konsern

Kontantstrømpoppstilling (NRS - Indirekte modell)

NRS Indirekte metode

	Note	2022	2021
<b>Kontantstrømmer fra operasjonelle aktiviteter</b>			
Resultat før skattekostnad		34 915 003	33 127 157
Periodens betalte skatt		8 702 089	7 822 272
Tap/gevinst ved salg av anleggsmidler		-7 209 009	-4 238 216
Ordinære avskrivninger		15 633 309	12 643 260
Endring i varelager		225 000	2 105 481
Endring i kundefordringer		-9 783 365	7 958 911
Endring i leverandørgjeld		4 669 778	7 792 176
Poster klassifisert som invest.- eller finans.aktiviteter		-2 722 768	106 810
Endring i andre tidsavgrensningsposter		2 165 372	-7 886 503
<b>Netto kontantstrøm fra operasjonelle aktiviteter</b>		<b>29 191 231</b>	<b>43 786 805</b>
<b>Kontantstrømmer fra investeringsaktiviteter</b>			
Innbetalinger ved salg av varige driftsmidler		11 247 620	40 422 149
Utbetalinger ved kjøp av varige driftsmidler		41 987 345	42 920 827
Innbetalinger ved salg eller utbytte av aksjer/andeler		1 000 000	1 680 481
Utbetalinger ved kjøp av aksjer og andeler i andre foretak		322 834	0
<b>Netto kontantstrøm fra investeringsaktiviteter</b>		<b>-30 062 559</b>	<b>-818 197</b>
<b>Kontantstrømmer fra finansieringsaktiviteter</b>			
Innbetalinger ved opptak av ny langsiktig gjeld		13 809 788	0
Utbetalinger ved nedbetaling av langsiktig gjeld		0	391 952
Innbetalinger av egenkapital		0	9 000 000
Utbetalinger av utbytte		23 464 500	14 600 000
<b>Netto kontantstrøm fra finansieringsaktiviteter</b>		<b>-9 654 712</b>	<b>-5 991 952</b>
Netto endring i kontanter og kontantekvivalenter		-10 526 040	36 976 656
Beh. av kont. og kontantekvivalenter ved per. begynnelse		99 486 448	62 509 792
<b>Beh. av kont. og kontantekvivalenter ved per. slutt</b>		<b>88 960 408</b>	<b>99 486 448</b>



## Thomassen Holding AS - Konsern

### Regnskapsprinsipper

Årsregnskapet er satt opp i samsvar med regnskapsloven 1998 og god regnskapsskikk.

### Konsolideringsprinsipper

Konsernregnskapet omfatter morselskapet Thomassen Holding AS og datterselskapene Svein Thomassen AS og Thomassen Eiendomsselskap AS. Konsernregnskapet er utarbeidet som om konsernet var én økonomisk enhet. Transaksjoner og mellomværende mellom selskapene i konsernet er eliminert. Konsernregnskapet er utarbeidet etter ensartede prinsipper, ved at datterselskapet følger de samme regnskapsprinsipper som morselskapet.

Kjøpte datterselskaper regnskapsføres i konsernregnskapet basert på morselskapets anskaffelseskost. Anskaffelseskost tilordnes identifiserbare eiendeler og gjeld i datterselskapet, som oppføres i konsernregnskapet til virkelig verdi på oppkjøpstidspunktet. Eventuell merverdi eller mindreverdi ut over hva som kan henføres til identifiserbare eiendeler og gjeld balanseføres som goodwill. Merverdier i konsernregnskapet avskrives lineært over de oppkjøpte eiendelenes forventede levetid.

Det tilknyttede selskapet er vurdert etter egenkapitalmetoden i konsernregnskapet.

### Datterselskap/tilknyttet selskap

Datterselskapet vurderes etter kostmetoden i selskapsregnskapet. Investeringen er vurdert til anskaffelseskost for aksjene med mindre nedskrivning har vært nødvendig. Det er foretatt nedskrivning til virkelig verdi når verdifall skyldes årsaker som ikke kan antas å være forbigående og det må anses nødvendig etter god regnskapsskikk. Nedskrivninger er reversert når grunnlaget for nedskrivning ikke lenger er til stede.

Utbytte og andre utdelinger er inntektsført samme år som det er avsatt i datterselskapet. Overstiger utbytte andel av tilbakeholdt resultat etter kjøpet, representerer den overskytende del tilbakebetaling av investert kapital, og utdelingene er fratrukket investeringens verdi i balansen.

Det tilknyttede selskapet er vurdert etter kostmetoden i selskapsregnskapet. I konsernregnskapet brukes egenkapitalmetoden for tilknyttede selskaper. Andelen av resultatet er basert på resultatet etter skatt i det selskapet hvor man har investert med fradrag for interne gevinster og eventuelle avskrivninger på merverdi som skyldes at kostpris på aksjene var høyere enn den ervervede andelen av balanseført egenkapital. I resultatregnskapet er resultatandelen vist under finansposter.

### Salgsinntekter

Inntektsføring ved salg av varer skjer på leveringstidspunktet. Tjenester inntektsføres i takt med utførelsen. Andelen av salgsinntekter som knytter seg til fremtidige serviceytelser balanseføres som uopptjent inntekt ved salget, og inntektsføres deretter i takt med levering av ytelsene. Anleggskontrakter er vurdert etter løpende avregnings metode. Metoden innebærer at estimert fortjeneste blir medtatt i periodens inntekt i takt med ferdigstillelse av de enkelte prosjektene.

### Klassifisering og vurdering av balanseposter

Omløpsmidler og kortsiktig gjeld omfatter poster som forfaller til betaling innen ett år etter anskaffelsestidspunktet, samt poster som knytter seg til varekretsløpet. Øvrige poster er klassifisert som anleggsmiddel/langsiktig gjeld.



## Thomassen Holding AS - Konsern

Omløpsmidler vurderes til laveste av anskaffelseskost og virkelig verdi. Kortsiktig gjeld balanseføres til nominelt beløp på opptakstidspunktet

Anleggsmidler vurderes til anskaffelseskost, men nedskrives til virkelig verdi ved verdifall som ikke forventes å være forbigående. Langsiktig gjeld balanseføres til nominelt beløp på etableringstidspunktet.

### Fordringer

Kundefordringer og andre fordringer er oppført i balansen til pålydende etter fradrag for avsetning til forventet tap. Avsetning til tap gjøres på grunnlag av individuelle vurderinger av de enkelte fordringene. I tillegg gjøres det for øvrige kundefordringer en uspesifisert avsetning for å dekke antatt tap.

### Varebeholdninger

Lager av innkjøpte varer er verdsatt til laveste av anskaffelseskost etter FIFO-prinsippet og virkelig verdi. Egentilvirkede ferdigvarer og varer under tilvirkning er vurdert til full tilvirkningskost. Det foretas nedskrivning for påregnelig ukurans.

### Valuta

Pengeposter i utenlandsk valuta er vurdert til kursen ved regnskapsårets slutt.

### Kortsiktige plasseringer

Kortsiktige plasseringer (aksjer og andeler vurdert som omløpsmidler) vurderes til laveste av gjennomsnittlig anskaffelseskost og virkelig verdi på balansedagen. Mottatt utbytte og andre utdelinger fra selskapene inntektsføres som annen finansinntekt.

### Varige driftsmidler

Varige driftsmidler balanseføres og avskrives over driftsmidlets forventede levetid. Direkte vedlikehold av driftsmidler kostnadsføres løpende under driftskostnader, mens påkostninger eller forbedringer tillegges driftsmidlets kostpris og avskrives i takt med driftsmidlet. Leide (leasede) driftsmidler balanseføres som driftsmidler hvis leiekontrakten anses som finansiell. Kostnader ved operasjonell leasing kostnadsføres løpende som andre driftskostnader.

### Skatt

Skattekostnaden i resultatregnskapet omfatter både periodens betalbare skatt og endring i utsatt skatt. Utsatt skatt er beregnet med 22 % på grunnlag av de midlertidige forskjeller som eksisterer mellom regnskapsmessige og skattemessige verdier, samt skattemessig underskudd til fremføring ved utgangen av regnskapsåret. Skatteøkende og skattereduserende midlertidige forskjeller som reverserer eller kan reversere i samme periode er utlignet. Netto utsatt skattefordel balanseføres i den grad det er sannsynlig at denne kan bli nyttegjørt.

### Kontantstrømoppstilling

Kontantstrømoppstillingen utarbeides etter den indirekte metoden. Kontanter og kontantekvivalenter omfatter kontanter og bankinnskudd.



## Thomassen Holding AS - Konsern

### Note 1 Salgsinntekter

#### Spesifikasjon av salg fordelt geografisk

	2022	2021
Salg i lokalmarkedet (Troms og Finnmark)	75 082 154	79 323 460
Salg i øvrig del av Norge	30 489 748	10 871 378
<b>Totalt</b>	<b>105 571 902</b>	<b>90 194 838</b>

Konsernets virksomhetsområde: Bygg og anlegg.

### Note 2 Lønnskostnader, antall ansatte, godtgjørelser, lån til ansatte m.m.

<b>Lønnskostnader</b>	<b>2022</b>	<b>2021</b>
Lønninger	21 193 737	17 661 979
Arbeidsgiveravgift	231 284	0
Pensjonskostnader	312 842	138 664
Andre ytelser	474 362	416 636
<b>Sum</b>	<b>22 212 225</b>	<b>18 217 279</b>

Konsernet har i 2022 sysselsatt 37 årsverk og i 2021 sysselsatt 38 årsverk.

Det er ikke utbetalt pensjonsytelser eller andre ytelser enn lønn til daglig leder og styremedlemmer. Daglig leder har ingen avtaler om bonus og sluttvederlag.

Det er ikke gitt lån/sikkerhetsstillelse til daglig leder, styreformann eller andre nærstående parter.

#### Pensjonsforpliktelser

Foretaket er pliktig til å ha tjenstepensjonsordning for selskapets ansatte jfr. lov om obligatorisk tjenstepensjon. Foretaket har etablert en tjenstepensjonsordning som tilfredsstiller kravene i loven.

Pensjonsordningen er en innskuddsbasert ordning. Premieinnbetalingene til denne ordningen kostnadsføres løpende. Det blir derfor ingen balanseføring for denne pensjonsordningen

<b>Ytelser til ledende personer</b>	<b>Daglig leder</b>
Lønn	1 088 421
Pensjonskostnader	17 600
Annen godtgjørelse	33 595
<b>Sum</b>	<b>1 139 616</b>

#### Revisor

Kostnadsført revisjonshonorar for lovpålagt revisjon ekskl mva for 2022 utgjør kr 299 429.



## Thomassen Holding AS - Konsern

### Note 3 Varige driftsmidler

Driftsmidler	Tomter/bygn. og annen eiendom	Maskiner og inventar ol.	Driftsløsøre	Sum Varige driftsmidler
Anskaffelseskost pr 01.01.	22 421 653	62 330 324	20 273 277	105 025 254
Tilgang kjøpte driftsmidler		27 557 635	14 429 710	41 987 345
Avgang solgte driftsmidler	0	-16 132 000	-13 337 310	-29 469 310
Anskaffelseskost pr 31.12.	22 421 653	73 755 959	21 365 677	117 543 289
Akkumulerte avskrivninger pr 31.12.	5 380 642	16 235 595	4 726 671	26 342 908
<b>Ordinære avskrivninger</b>	<b>605 302</b>	<b>11 433 796</b>	<b>3 594 206</b>	<b>15 633 309</b>
Reverserte avskrivninger pr 31.12.	0	-2 220 431	-1 448 981	-3 669 412
<b>Balansført verdi pr 31.12.</b>	<b>16 435 709</b>	<b>48 307 000</b>	<b>14 493 781</b>	<b>79 236 490</b>

Konsernet benytter lineære avskrivninger for alle varige driftsmidler. Den økonomiske levetiden for driftsmidlene er beregnet til:

* Bygninger og annen fast eiendom	20 - 50 år
* Maskiner og inventar	3 - 15 år
* Tomter	0 år

Av balansført verdi på driftsmidler utgjør verdi på finansiell leasing kr 27 174 768.

Av totale avskrivninger utgjør avskrivning knyttet til finansiell leasing kr 6 949 852.

Årlig leie av ikke balansførte driftsmidler:

	2022	2021
Bygninger, tomter:	910 120	669 027
Maskiner og inventar:	2 082 769	1 026 328

### Note 4 Investeringer i tilknyttet selskap

Selskap	Forretningskontor	Eier-/ stemmeandel
AS -Utleie	Alta	50 %
AS -Utvikling	Alta	50 %
Anlegg Nord AS	Alta	20 %

	AS -Utleie	AS -Utvikling	Anlegg Nord AS
Balansført verdi 1.1.	971 481	1 951 001	6 487 446
Andel årets resultat	142 948	-6 339	2 586 159
Mottatt utbytte	0	0	1 000 000
<b>Balansført verdi 31.12.</b>	<b>1 114 429</b>	<b>1 944 663</b>	<b>8 073 606</b>



## Thomassen Holding AS - Konsern

### Note 5 Skatt

Årets skattekostnad fordeler seg på:	2022	2021
Betalbar skatt	6 073 688	8 702 089
Endring i utsatt skatt	692 890	-40 793
<b>Årets totale skattekostnad</b>	<b>6 766 578</b>	<b>8 661 296</b>

### Beregning av årets skattegrunnlag:

	2022	2021
Ordinært resultat før skattekostnad	34 915 003	33 127 157
Permanente forskjeller	-4 157 827	6 242 368
Endring i midlertidige forskjeller	-3 149 504	185 427
Anvendt fremførbart underskudd	0	0
Årets skattegrunnlag	27 607 672	39 554 952
Betalbar skatt (22 %)	6 073 688	8 702 089
<b>Sum betalbar skatt i balansen</b>	<b>6 073 688</b>	<b>8 702 089</b>

### Oversikt over midlertidige forskjeller

Forskjeller som utlignes:	2022	2021
Anleggsmidler	20 568 930	18 254 812
Omløpsmidler	157 917	-172 564
Gevinst- og tapskonto	77 814	97 267
Regnskapsmessige avsetninger	0	0
Finansiell leasing	378 111	-228 199
Fremførbart underskudd	-1 782 221	-1 700 270
Sum	19 400 551	16 251 046
<b>Utsatt Skatt (22 %)</b>	<b>4 268 120</b>	<b>3 575 230</b>

### Note 6 Egenkapital

	Aksje- kapital	Overkurs	Annen innskutt egen- kapital	Fond for vurderings- forskjeller	Annen egen- kapital	Minoritets- interesser	Sum egenkapital
Pr 01.01.2022	300 000	91 441 756	-5 570	1 869 809	61 335 304	18 897 639	173 838 938
Årets resultat	0	0	0	1 700 588	17 389 015	9 058 822	28 148 425
Tilleggsutbytte	0	0	0	0	-16 714 500	-6 750 000	-23 464 500
<b>Pr 31.12.2022</b>	<b>300 000</b>	<b>91 441 756</b>	<b>-5 570</b>	<b>3 570 397</b>	<b>62 009 819</b>	<b>21 206 461</b>	<b>178 522 863</b>



## Thomassen Holding AS - Konsern

### Note 7 Pantstillelser og gjeld

Gjeldspost med forfall senere enn 5 år fra balansedagen utgjør pr 31.12.2022 kr 0.

<b>Pantsettelser</b>	<b>2022</b>	<b>2021</b>
Gjeld sikret med pant	869 437	1 264 766
<b>Pantsatte eiendeler:</b>		
Gnr 32, bnr 445 i Alta	8 439 367	9 053 670
Cat 340	1 232 704	1 849 056
Maskiner og utstyr	33 363 169	27 698 853
Kundefordringer	26 367 365	16 584 000
<b>Sum pantsatte eiendeler</b>	<b>69 402 605</b>	<b>55 176 579</b>

Svein Thomassen AS har stilt garanti på vegne av AS -Utleie med kr 35 000 000 og ovennevnte pantsatte eiendeler inngår som sikkerhet i den forbindelse.

### Leie- og leasingavtaler

Leie- og leasingavtaler som er ansett som finansiell leasing, er oppført i balansen som andre driftsmidler. Under langsiktig gjeld er det oppført følgende gjeldspost som motpost til de balanseførte leie- og leasingavtalene:

	<b>2022</b>	<b>2021</b>
Finansielle leieavtaler	26 796 657	12 591 540



## Thomassen Holding AS - Konsern

### Note 8 Bankinnskudd

Bundne skattetrekksmidler utgjør per 31.12.2022 kr 925 929 og per 31.12.2021 kr 821 994.

### Note 9 Aksjekapital og aksjonærinformasjon

#### Thomassen Holding AS - Konsern

<b>Aksjekapitalen består av:</b>	<b>Antall</b>	<b>Pålydende</b>	<b>Balansført</b>
A-aksjer	41	3 000	123 000
B-aksjer	59	3 000	177 000
<b>Sum</b>	<b>100</b>		<b>300 000</b>

Thomassen Holding AS er morselskapet i konsernet og har 3 aksjonærer pr 31.12.2022. Alle aksjer gir samme rett i selskapet, men selskapets B-aksjer har ikke stemmerett.

#### Oversikt over aksjonærene pr 31.12.2022:

	<b>A-aksjer</b>	<b>B-aksjer</b>	<b>Sum</b>	<b>Eierandel</b>	<b>Stemmeandel</b>
Svein Harald Thomassen	41	0	41	41	100
Svein Ove Thomassen	0	39	39	39	0
Ruth Cecilie Thomassen	0	20	20	20	0
<b>Totalt antall aksjer</b>	<b>41</b>	<b>59</b>	<b>100</b>	<b>100</b>	<b>100</b>



KPMG AS  
Sentrumparken 4  
P.O. Box 1260  
N-9505 Alta

Telephone +47 45 40 40 63  
Internet www.kpmg.no  
Enterprise 935 174 627 MVA

Til generalforsamlingen i Thomassen Holding AS

## Uavhengig revisors beretning

### Konklusjon

Vi har revidert årsregnskapet for Thomassen Holding AS, som består av:

- selskapsregnskapet, som består av balanse per 31. desember 2022, resultatregnskap og kontantstrømpoppstilling for regnskapsåret avsluttet per denne datoen og noter til årsregnskapet, herunder et sammendrag av viktige regnskapsprinsipper, og
- konsernregnskapet, som består av balanse per 31. desember 2022, resultatregnskap og kontantstrømpoppstilling for regnskapsåret avsluttet per denne datoen og noter til årsregnskapet, herunder et sammendrag av viktige regnskapsprinsipper.

### Etter vår mening

- oppfyller årsregnskapet gjeldende lovkrav,
- gir selskapsregnskapet et rettviseende bilde av selskapets finansielle stilling per 31. desember 2022 og av dets resultater og kontantstrømmer for regnskapsåret avsluttet per denne datoen i samsvar med regnskapslovens regler og god regnskapsskikk i Norge, og
- gir konsernregnskapet et rettviseende bilde av konsernets finansielle stilling per 31. desember 2022 og av dets resultater og kontantstrømmer for regnskapsåret avsluttet per denne datoen i samsvar med regnskapslovens regler og god regnskapsskikk i Norge.

### Grunnlag for konklusjonen

Vi har gjennomført revisjonen i samsvar med International Standards on Auditing (ISA-ene). Våre oppgaver og plikter i henhold til disse standardene er beskrevet nedenfor under *Revisors oppgaver og plikter ved revisjonen av årsregnskapet*. Vi er uavhengige av selskapet og konsernet i samsvar med kravene i relevante lover og forskrifter i Norge og International Code of Ethics for Professional Accountants (inkludert internasjonale uavhengighetsstandarder) utstedt av International Ethics Standards Board for Accountants (IESBA-reglene), og vi har overholdt våre øvrige etiske forpliktelser i samsvar med disse kravene. Innhentet revisjonsbevis er etter vår vurdering tilstrekkelig og hensiktsmessig som grunnlag for vår konklusjon.

### Øvrig informasjon

Styret (ledelsen) er ansvarlig for informasjonen i årsberetningen. Øvrig informasjon omfatter informasjon i årsrapporten bortsett fra årsregnskapet og den tilhørende revisjonsberetningen. Vår konklusjon om årsregnskapet ovenfor dekker ikke informasjonen i årsberetningen.

I forbindelse med revisjonen av årsregnskapet er det vår oppgave å lese årsberetningen. Formålet er å vurdere hvorvidt det foreligger vesentlig inkonsistens mellom årsberetningen og årsregnskapet og den kunnskap vi har opparbeidet oss under revisjonen av årsregnskapet, eller hvorvidt informasjon i årsberetningen ellers fremstår som vesentlig feil. Vi har plikt til å rapportere dersom årsberetningen fremstår som vesentlig feil. Vi har ingenting å rapportere i så henseende.

#### Offices in:

© KPMG AS, a Norwegian limited liability company and a member firm of the KPMG global organization of independent member firms affiliated with KPMG International Limited, a private English company limited by guarantee. All rights reserved.

Statsautoriserte revisorer - medlemmer av Den norske Revisorforening

Oslo	Elverum	Mo i Rana	Tromsø
Alta	Finnsnes	Molde	Trondheim
Arendal	Hamar	Sandefjord	Tynset
Bergen	Haugesund	Stavanger	Ulsteinvik
Bode	Knarvik	Stord	Ålesund
Drammen	Kristiansand	Strøme	

Penneo Dokumentnøkkel: 60Y05-FCZF0-QBD4D-56VKG-JZ5SX-2YMB0



Basert på kunnskapen vi har opparbeidet oss i revisjonen, mener vi at årsberetningen

- er konsistent med årsregnskapet og
- inneholder de opplysninger som skal gis i henhold til gjeldende lovkrav.

Ledelsens ansvar for årsregnskapet

Ledelsen er ansvarlig for å utarbeide årsregnskapet og for at det gir et rettviseende bilde i samsvar med regnskapslovens regler og god regnskapsskikk i Norge. Ledelsen er også ansvarlig for slik intern kontroll som den finner nødvendig for å kunne utarbeide et årsregnskap som ikke inneholder vesentlig feilinformasjon, verken som følge av misligheter eller utilsiktede feil.

Ved utarbeidelsen av årsregnskapet er ledelsen ansvarlig for å ta standpunkt til selskapets og konsernets evne til fortsatt drift, og opplyse om forhold av betydning for fortsatt drift. Forutsetningen om fortsatt drift skal legges til grunn for årsregnskapet så lenge det ikke er sannsynlig at virksomheten vil bli avvirket.

Revisors oppgaver og plikter ved revisjonen av årsregnskapet

Vårt mål er å oppnå betryggende sikkerhet for at årsregnskapet som helhet ikke inneholder vesentlig feilinformasjon, verken som følge av misligheter eller utilsiktede feil, og å avgi en revisjonsberetning som inneholder vår konklusjon. Betryggende sikkerhet er en høy grad av sikkerhet, men ingen garanti for at en revisjon utført i samsvar med ISA-ene, alltid vil avdekke vesentlig feilinformasjon. Feilinformasjon kan oppstå som følge av misligheter eller utilsiktede feil. Feilinformasjon er å anse som vesentlig dersom den enkeltvis eller samlet med rimelighet kan forventes å påvirke de økonomiske beslutningene som brukerne foretar på grunnlag av årsregnskapet.

Som del av en revisjon i samsvar med ISA-ene, utøver vi profesjonelt skjønn og utviser profesjonell skepsis gjennom hele revisjonen. I tillegg:

- identifiserer og vurderer vi risikoen for vesentlig feilinformasjon i regnskapet, enten det skyldes misligheter eller utilsiktede feil. Vi utformer og gjennomfører revisjons handlinger for å håndtere slike risikoer, og innhenter revisjonsbevis som er tilstrekkelig og hensiktsmessig som grunnlag for vår konklusjon. Risikoen for at vesentlig feilinformasjon som følge av misligheter ikke blir avdekket, er høyere enn for feilinformasjon som skyldes utilsiktede feil, siden misligheter kan innebære samarbeid, forfalskning, bevisste utelatelser, uriktige fremstillinger eller overstyring av internkontroll.
- opparbeider vi oss en forståelse av intern kontroll som er relevant for revisjonen, for å utforme revisjons handlinger som er hensiktsmessige etter omstendighetene, men ikke for å gi uttrykk for en mening om effektiviteten av selskapets og konsernets interne kontroll.
- evaluerer vi om de anvendte regnskapsprinsippene er hensiktsmessige og om regnskapsestimaterne og tilhørende noteopplysninger utarbeidet av ledelsen er rimelige.
- konkluderer vi på om ledelsens bruk av fortsatt drift-forutsetningen er hensiktsmessig, og, basert på innhentede revisjonsbevis, hvorvidt det foreligger vesentlig usikkerhet knyttet til hendelser eller forhold som kan skape tvil av betydning om selskapets og konsernets evne til fortsatt drift. Dersom vi konkluderer med at det eksisterer vesentlig usikkerhet, kreves det at vi i revisjonsberetningen henleder oppmerksomheten på tilleggsopplysningene i årsregnskapet, eller, dersom slike tilleggsopplysninger ikke er tilstrekkelige, at vi modifierer vår konklusjon. Våre konklusjoner er basert på revisjonsbevis innhentet frem til datoen for revisjonsberetningen. Etterfølgende hendelser eller forhold kan imidlertid medføre at selskapet og konsernet ikke kan fortsette driften.
- evaluerer vi den samlede presentasjonen, strukturen og innholdet i årsregnskapet, inkludert tilleggsopplysningene, og hvorvidt årsregnskapet gir uttrykk for de underliggende transaksjonene og hendelsene på en måte som gir et rettviseende bilde.
- innhenter vi tilstrekkelig og hensiktsmessig revisjonsbevis vedrørende den finansielle informasjonen til enhetene eller forretningsområdene i konsernet for å kunne gi uttrykk for en mening om konsernregnskapet. Vi er ansvarlige for å lede, følge opp og gjennomføre



konsernrevisjonen. Vi har eneansvar for vår konklusjon om konsernregnskapet.

Vi kommuniserer med styret blant annet om det planlagte innholdet i og tidspunkt for revisjonsarbeidet og eventuelle vesentlige funn i revisjonen, herunder vesentlige svakheter i intern kontroll som vi avdekker gjennom revisjonen.

Alta, 29. juni 2023  
KPMG AS

Sissel Johnsen  
Statsautorisert revisor  
(elektronisk signert)

Penneo Dokumentnøkkel: 60Y05-FCZF0-QBD4D-56VKG-JZ55X-2YNB0



# PENNEO

Signaturene i dette dokumentet er juridisk bindende. Dokument signert med "Penneo"™ - sikker digital signatur.  
De signerende parter sin identitet er registrert, og er listet nedenfor.

"Med min signatur bekrefter jeg alle datoer og innholdet i dette dokument."

## Sissel Johnsen

Statsautorisert revisor

På vegne av: KPMG AS

Serienummer: 9578-5997-4-356433

IP: 80.232.xxx.xxx

2023-06-29 15:04:38 UTC



Penneo Dokumentnøkkel: G0Y05-FCZF0-QBD4D-56VKG-JZ55X-2YNB0

Dokumentet er signert digitalt, med **Penneo.com**. Alle digitale signatur-data i dokumentet er sikret og validert av den datamaskin-utregnede hash-verdien av det opprinnelige dokument. Dokumentet er låst og tids-stemplet med et sertifikat fra en betrodd tredjepart. All kryptografisk bevis er integrert i denne PDF, for fremtidig validering (hvis nødvendig).

### Hvordan bekrefter at dette dokumentet er originalen?

Dokumentet er beskyttet av ett Adobe CDS sertifikat. Når du åpner dokumentet i

Adobe Reader, skal du kunne se at dokumentet er sertifisert av **Penneo e-signature service <penneo@penneo.com>**. Dette garanterer at innholdet i dokumentet ikke har blitt endret.

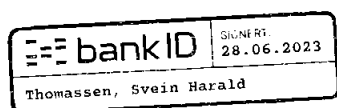
Det er lett å kontrollere de kryptografiske beviser som er lokalisert inne i dokumentet, med Penneo validator - <https://penneo.com/validator>



Dette dokumentet er behandlet gjennom Kundesjekk – på vegne av Økonomistyring Nord AS

## Årsregnskap 2022 Thomassen Holding AS

Signert av følgende



Et blått stempel indikerer at dokument er signert med BankID

kundesjekk.no



**Årsregnskap 2022  
for  
Thomassen Holding AS**

**Organisasjonsnr. 920549292**

**Utarbeidet av:**

Økonomistyring Nord AS  
Godkjent regnskapsselskap  
Postboks 212  
9711 LAKSELV  
Organisasjonsnr. 995127032



Thomassen Holding AS

**Resultatregnskap**

	Note	31.12.2022	31.12.2021
<b>DRIFTSINNEKTER OG DRIFTSKOSTNADER</b>			
<b>Driftsinntekter</b>			
<b>Sum driftsinntekter</b>		<b>0</b>	<b>0</b>
<b>Driftskostnader</b>			
Annen driftskostnad	1	140 355	123 615
<b>Sum driftskostnader</b>		<b>140 355</b>	<b>123 615</b>
<b>DRIFTSRESULTAT</b>		<b>(140 355)</b>	<b>(123 615)</b>
<b>FINANSINNEKTER OG FINANSKOSTNADER</b>			
<b>Finansinntekter</b>			
Inntekt på investering i datterselskap		8 250 000	64 917 628
Inntekt på inv. i tilknyttet selskap		1 000 000	0
Annen renteinntekt		1 309 634	535 865
<b>Sum finansinntekter</b>		<b>10 559 634</b>	<b>65 453 493</b>
<b>Finanskostnader</b>			
Annen rentekostnad		2 319	0
<b>Sum finanskostnader</b>		<b>2 319</b>	<b>0</b>
<b>NETTO FINANSPOSTER</b>		<b>10 557 315</b>	<b>65 453 493</b>
<b>ORDINÆRT RES. FØR SKATTEKOSTNAD</b>		<b>10 416 959</b>	<b>65 329 878</b>
Skattekostnad på ordinært resultat	2,3	318 291	991 348
<b>ORDINÆRT RESULTAT</b>		<b>10 098 668</b>	<b>64 338 530</b>
<b>ÅRSRESULTAT</b>		<b>10 098 668</b>	<b>64 338 530</b>
<b>OVERF. OG DISPONERINGER</b>			
Tilleggsutbytte		16 714 500	12 800 000
Overføringer annen egenkapital		(6 615 832)	51 538 530
<b>SUM OVERF. OG DISP.</b>		<b>10 098 668</b>	<b>64 338 530</b>

Årsregnskap for Thomassen Holding AS

Organisasjonsnr. 920549292



Thomassen Holding AS

## Balanse pr. 31.12.2022

	Note	31.12.2022	31.12.2021
<b>EIENDELER</b>			
<b>ANLEGGSMIDLER</b>			
<b>Finansielle anleggsmidler</b>			
Investeringer i datterselskap	4	25 083 024	25 083 024
Lån til foretak i samme konsern	5	31 466 017	0
Investeringer i tilknyttet selskap	4	7 590 137	7 590 137
Andre langsiktige fordringer		328 170	4 099 542
<b>Sum finansielle anleggsmidler</b>		<b>64 467 348</b>	<b>36 772 703</b>
<b>SUM ANLEGGSMIDLER</b>		<b>64 467 348</b>	<b>36 772 703</b>
<b>OMLØPSMIDLER</b>			
<b>Fordringer</b>			
Fordringer på konsernselskap	5	0	25 038 776
Andre kortsiktige fordringer		7 314 189	2 705 851
<b>Sum fordringer</b>		<b>7 314 189</b>	<b>27 744 627</b>
<b>Investeringer</b>			
Markedsbaserte obligasjoner		23 285 291	22 962 457
<b>Sum investeringer</b>		<b>23 285 291</b>	<b>22 962 457</b>
Bankinnskudd, kontanter o.l.	6	47 786 517	59 088 010
<b>SUM OMLØPSMIDLER</b>		<b>78 385 997</b>	<b>109 795 094</b>
<b>SUM EIENDELER</b>		<b>142 853 345</b>	<b>146 567 797</b>
<b>EGENKAPITAL OG GJELD</b>			
<b>EGENKAPITAL</b>			
<b>Innskutt egenkapital</b>			
Selskapskapital	7,8	300 000	300 000
Overkurs	8	91 441 756	91 441 756
Annen innskutt egenkapital	8	(5 570)	(5 570)
<b>Sum innskutt egenkapital</b>		<b>91 736 186</b>	<b>91 736 186</b>
<b>Opptjent egenkapital</b>			
Annen egenkapital	8	44 922 698	51 538 530
<b>Sum opptjent egenkapital</b>		<b>44 922 698</b>	<b>51 538 530</b>
<b>SUM EGENKAPITAL</b>		<b>136 658 885</b>	<b>143 274 717</b>
<b>GJELD</b>			
<b>KORTSIKTIG GJELD</b>			
Leverandørgjeld		6 842	3 178
Betalbar skatt	2,3	318 291	991 348
Annen kortsiktig gjeld	5	5 869 327	2 298 555
<b>SUM KORTSIKTIG GJELD</b>		<b>6 194 460</b>	<b>3 293 081</b>
<b>SUM GJELD</b>		<b>6 194 460</b>	<b>3 293 081</b>
<b>SUM EGENKAPITAL OG GJELD</b>		<b>142 853 345</b>	<b>146 567 798</b>

Alta, 28.06.2023

Svein Harald Thomassen  
Styrets leder

Årsregnskap for Thomassen Holding AS

Organisasjonsnr. 920549292



Thomassen Holding AS

## Noter 2022

### Regnskapsprinsipper:

Årsregnskapet er satt opp i samsvar med regnskapsloven og god regnskapsskikk. Selskapet har videre fulgt relevante bestemmelser i Norsk Regnskaps Standard utarbeidet av Norsk Regnskaps Stiftelse.

### Aksjer i datterselskap

Datterselskap er selskap der morselskapet har kontroll, og dermed bestemmende innflytelse på enhetens finansielle og operasjonelle strategi, normalt ved å eie mer enn halvparten av den stemmeberettigede kapitalen. Oversikt over selskap som er datterselskap er angitt i nummerert note til regnskapet.

Aksjer i datterselskaper vurderes etter kostmetoden i selskapsregnskapet. Kostprisen økes når morselskapet tilfører datterselskapet økt egenkapital ved kapitalutvidelse, eller når det gis konsernbidrag fra morselskapet til datterselskapet. Mottatt utbytte og konsernbidrag resultatføres i utgangspunktet som inntekt, men bare i den grad mottatt utbytte og konsernbidrag ikke i vesentlig grad overstiger vår andel av opptjent egenkapital i selskapet i vår eiertid. Mottatt utbytte som etter denne vurderingen ikke blir inntektsført, vil føres som en reduksjon av anskaffelseskost. Morselskapet regnskapsfører utbytte og konsernbidrag det samme året som datterselskapet avsetter beløpet.

### Aksjer i tilknyttede selskap

Investeringer der vi har 20-50 % av stemmeberettiget kapital og betydelig innflytelse defineres som tilknyttede selskap (såfremt vi ikke har bestemmende innflytelse på en måte som gjør at selskapet blir definert som datterselskap). Oversikt over selskap som er tilknyttede selskap er angitt i nummerert note til regnskapet.

Andel i tilknyttet selskap vurderes etter kostmetoden i selskapsregnskapet og egenkapitalmetoden i konsernregnskapet. Egenkapitalmetoden innebærer at andel av resultat inntektsføres netto som finansinntekt. Andel av resultat justeres for eventuelle avskrivninger av merverdier og korreksjoner for eventuelle interne gevinster.

### Fordringer

Fordringer, både omløpsfordringer og anleggsfordringer, føres opp til det laveste av pålydende og virkelig verdi.

### Skatt

Skattekostnaden i resultatregnskapet omfatter periodens betalbare skatt som blir utlignet og forfaller til betaling i neste regnskapsår, i tillegg til endring i utsatt skatt. Utsatt skatt er beregnet med skattesatsen ved utgangen av regnskapsåret (22 %) på grunnlag av skattereduserende og skatteøkende midlertidige forskjeller som eksisterer mellom regnskapsmessige og skattemessige verdier. I beregningen er det også medtatt skattemessig framførbart underskudd ved regnskapsårets utgang. Skatteøkende og skattereduserende midlertidige forskjeller som reverserer eller kan reversere i samme periode er utlignet og nettoført.

### Pensjonsforpliktelser

Selskapet har ingen ansatte og trenger derfor ikke pensjonsavtale gjennom en forsikringsavtale.

### Kontantstrømoppstilling

Kontantstrømoppstillingen utarbeides etter den indirekte metoden. Kontanter og kontantekvivalenter omfatter kontanter og bankinnskudd.



Thomassen Holding AS

## Noter 2022

### Note 1 - Lønn

Selskapet har hatt 0 årsverk i regnskapsåret.

### Ytelser til ledende personer og revisor

Det er ikke utbetalt pensjonsytelser eller andre ytelser enn lønn til daglig leder og styremedlemmer.

Foretaket er ikke pliktig til å ha tjenstepensjonsordning for selskapets ansatte jfr. lov om obligatorisk tjenstepensjon.

Selskapet har ytet godtgjørelse til revisor med følgende beløp:

	I år	I fjor
Revisjon	118 336	102 136
<b>Totalt</b>	<b>118 336</b>	<b>102 136</b>

### Note 2 - Skattekostnad på ordinært resultat

#### Spesifikasjon av årets skattegrunnlag:

Resultat før skattekostnader	10 416 959
+ Permanente og andre forskjeller	-8 970 181
+ Endring i midlertidige forskjeller	0
<b>= Inntekt</b>	<b>1 446 778</b>

#### Spesifikasjon av årets skattekostnad:

Beregnet skatt av årets resultat	318 291
<b>= Sum betalbar skatt</b>	<b>318 291</b>
+/- Endring i utsatt skatt (regnskapsført)	0
+/- Endring i utsatt skattefordel (regnskapsført)	0
<b>= Ordinær skattekostnad</b>	<b>318 291</b>
Skattesats i inntektsåret	22

#### Betalbar skatt i balansen består av

Sum betalbar skatt	318 291
<b>= Betalbar skatt i balansen</b>	<b>318 291</b>



Thomassen Holding AS

## Noter 2022

### Note 3 - Utsatt skatt/utsatt skattefordel

#### Utsatt skatt/utsatt skattefordel

	2022	2021
= Grunnlag utsatt skatt	0	0
Utsatt skatt	0	0

### Note 4 - Investeringer i datterselskap

Selskapet har aksjer i følgende datterselskaper:

Datterselskap, kontorsted:	Eier- andel %	Stemme- rett %	Årsresultat siste år	Balanseført EK siste år
Thomassen Eiendomsselskap AS, Alta	100,00 %	100,00 %	2 415 078	24 833 059
Svein Thomassen AS, Alta	55,00 %	100,00 %	20 130 716	38 571 385

Selskapet har aksjer i følgende tilknyttede selskaper:

Tilknyttet selskap, kontorsted:	Eier- andel %	Stemme- rett %	Årsresultat siste år	Balanseført EK siste år
Anlegg Nord AS, Alta	20,00 %	20,00 %	12 930 797	40 368 031
AS -Utvikling, Alta	50,00 %	50,00 %	-12 677	3 889 325
AS -Utleie, Alta	50,00 %	50,00 %	285 895	2 228 857

### Note 5 - Mellomværende med konsernselskaper

Fordringer og gjeld til konsernselskaper inngår med følgende beløp i regnskapspostene:

	2022	2021
<b>Fordringer</b>		
Thomassen Eiendomsselskap AS	15 213 455	16 236 214
Svein Thomassen AS	16 252 562	8 802 562
<b>Sum fordringer</b>	<b>31 466 017</b>	<b>25 038 776</b>
<b>Gjeld</b>		
<b>Sum gjeld</b>	<b>0</b>	<b>0</b>

Selskapet har gjeld til aksjonærer med kr 5 869 327 per 31.12 i år. Dette er ikke renteberegnet.



Thomassen Holding AS

## Noter 2022

### Note 6 - Bankinnskudd, kontanter o.l.

Skattetrekkinnnskudd utgjør pr 31.12. i år kr 0 og utgjorde pr 31.12. i fjor kr 0.

### Note 7 - Selskapskapital

Selskapet har 100 aksjer pålydende kr 3 000 pr. aksje, samlet aksjekapital utgjør kr 300 000.

Selskapets aksjekapital er oppdelt i følgende aksjeklasser:

Aksjeklasse	Samlet pålydende	Antall aksjer	Pålydende pr. aksje	Stemmerett pr. aksje	Utbytterett pr. aksje
A-aksjer	123 000	41	3 000	1	1
B-aksjer	177 000	59	3 000	0	1
<b>Sum</b>	<b>300 000</b>	<b>100</b>	<b>3 000</b>		

Selskapet har 3 aksjonærer, som alle eier mer enn 5 % av aksjene:

Navn	Antall	Eierandel	Stemme-rett	Utbytte-rett
Svein Harald Thomassen	41	41,00 %	100,00 %	41,00 %
Svein Ove Thomassen	39	39,00 %	0,00 %	39,00 %
Ruth Cecilie Jakobsen	20	20,00 %	0,00 %	20,00 %

### Note 8 - Egenkapital

	Aksjekapital / selskapskapital	Overkurs	Annen egenkapital	Sum egenkapital
Pr 1.1.	300 000	91 441 756	51 532 960	143 274 717
+Fra årets resultat			10 098 668	10 098 668
-Tilleggsutbytte			-16 714 500	-16 714 500
<b>Pr 31.12.</b>	<b>300 000</b>	<b>91 441 756</b>	<b>44 917 128</b>	<b>136 658 885</b>



## Thomassen Holding AS

## Kontantstrømoppstilling

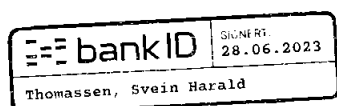
	Note	2022	2021
<b>Kontantstrømmer fra operasjonelle aktiviteter</b>			
Resultat før skattekostnad		10 416 959	65 329 878
- Periodens betalte skatt		991 348	(17 408)
+/- Endring i leverandørgjeld		3 664	(119)
+/- Poster klassifisert som inv.- eller fin.aktiviteter		(9 250 000)	(64 917 628)
+/- Endring i andre tidsavgrensingsposter		(4 016 268)	(48 328 864)
= <b>Nto. kontantstrøm fra operasjonelle aktiviteter</b>		<b>(3 836 993)</b>	<b>(47 899 324)</b>
<b>Kontantstrømmer fra investeringsaktiviteter</b>			
- Utbet. ved kjøp/(salg) av aksjer og andeler		0	-9 000 000
- Utbetalinger ved kjøp av andre investeringer		0	27 061 999
+ Mottatt utbytte		9 250 000	136 462 578
= <b>Nto. kontantstrøm fra investeringsaktiviteter</b>		<b>9 250 000</b>	<b>118 400 579</b>
<b>Kontantstrømmer fra finansieringsaktiviteter</b>			
- Utbetalinger av utbytte		16 714 500	12 800 000
= <b>Nto. kontantstrøm fra finansieringsaktiviteter</b>		<b>(16 714 500)</b>	<b>(12 800 000)</b>
= <b>Netto endring i kontanter mv</b>		<b>(11 301 493)</b>	<b>57 701 255</b>
+ Beholdning av kontanter 01.01.		59 088 010	1 386 756
= <b>Kontantbeholdning 31.12.</b>		<b>47 786 517</b>	<b>59 088 011</b>
<b>Kontantbeholdning mv framkommer slik:</b>			
Kontanter og bankinnskudd pr 31.12.		47 786 517	59 088 010
= <b>Beholdning av kontanter mv 31.12.</b>		<b>47 786 517</b>	<b>59 088 010</b>



Dette dokumentet er behandlet gjennom Kundesjekk – på vegne av Økonomistyring Nord AS

## Årsberetning 2022 Thomassen Holding AS

Signert av følgende



Et blått stempel indikerer at dokument er signert med BankID

kundesjekk.no



Thomassen Holding AS

## Årsberetning 2022

### Virksomhetens art

Thomassen Holding AS er morselskap til selskapene Svein Thomassen AS og Thomassen Eiendomsselskap AS. Datterselskapenes virksomhet er hhv. bygg og anlegg og utleie av eiendom.

### Utvikling i resultat og stilling samt sentrale risikoer og usikkerhetsfaktorer

	2022	2021	2020
Driftsinntekter	0	0	0
Driftsresultat	-140 355	-123 615	-79 178
Årsresultat	10 098 668	64 338 530	-54 623
	<b>31.12.2022</b>	<b>31.12.2021</b>	<b>31.12.2020</b>
Balansesum	142 853 345	146 567 798	114 622 275
Egenkapital	136 658 885	143 274 717	91 736 186
Egenkapitalprosent	95,7%	97,8%	80,0%
Rentedekningsgrad	449 300	0	0

Thomassen Holding AS hadde i 2022 ingen driftsinntekter. Driftsresultatet ble negativt med TNOK 140. Resultatet før skatt ble positivt med MNOK 10,4. Konsernet hadde en omsetning på MNOK 117 og et resultat før skatt på MNOK 34,9 i samme periode.

Selskapets økonomiske og finansielle stilling kan beskrives som god. Inntjeningen i konsernet er bra, og likviditetssituasjonen og selskapets soliditet er god.

Selskapet hadde en egenkapital på MNOK 136,7 pr 31.12.2022. Bankinnskudd var på MNOK 47,8. Konsernet hadde en egenkapital på MNOK 178,5 og et bankinnskudd på MNOK 89 på samme tidspunkt.

Årsregnskapet gir en rettvise oversikt over utviklingen i foretaket, for resultatet i regnskapsåret og stillingen ved regnskapsårets slutt.

### Fortsatt drift

Årsregnskapet er utarbeidet under forutsetning om fortsatt drift. Det bekreftes herved at forutsetningen om fortsatt drift er til stede.

### Forsknings- og utviklingsaktiviteter

Selskapet og konsernet driver ikke med FoU-aktiviteter, og har ikke hatt slike aktiviteter i regnskapsåret

### Forsikring

Det er ikke tegnet styreansvarsforsikring for styret eller daglig leder.

### Investeringer, finansiering og likviditet

De samlede investeringene i selskapet i regnskapsåret var på MNOK 33.

Selskapets kortsiktig gjeld utgjorde MNOK 6,2 pr. 31.12 i regnskapsåret, tilsvarende 100 % av samlet gjeld i selskapet. For konsernet utgjorde kortsiktig gjeld 55,8 % av samlet gjeld i konsernet pr 31.12, sammenliknet med 66,1 % pr 31.12. i fjor.

Totalkapitalen var ved utgangen av regnskapsåret MNOK 142,9, sammenliknet med MNOK 146,6 pr 31.12. året før. Egenkapitalandelen pr. 31.12 i regnskapsåret var 95,7 %, sammenliknet med 97,8 % pr. 31.12 i fjor. For konsernet var totalkapitalen ved utgangen av regnskapsåret MNOK 250,8 mot MNOK 225,3 året før, og egenkapitalandelen var på hhv 71,2 % og 77,2 %.



Thomassen Holding AS

## Årsberetning 2022

### Arbeidsmiljø og personale

Ved utgangen av 2022 hadde Thomassen Holding AS ingen ansatte, mens konsernet hadde 37 årsverk i 2022.

Arbeidsmiljøet i konsernet betraktes som tilfredsstillende.

Det er iverksatt flere tiltak for å bedre arbeidsmiljøet: Mulighet for at de ansatte kan spise lunsj i lag. Opprettet sosial plattform hvor vi deler bilder fra arbeidshverdagen vår. Det er i tillegg utarbeidet en personalhåndbok som er gått igjennom i fellesskap på personalmøte med alle våre ansatte.

Det har ikke forekommet alvorlige skader eller ulykker i 2022. Sykefraværet i konsernet var på totalt 6,0 % i regnskapsåret, mot 2,5 % året før.

### Likestilling mellom kjønnene

Konsernet hadde 37 årsverk i 2022 fordelt på heltids- og deltidsstillinger med 8 kvinner og 46 menn. Styret består av én mann.

Styret har ut fra en vurdering av antall ansatte og stillingskategorier ikke funnet det nødvendig å iverksette spesielle tiltak med hensyn til likestilling.

### Ytre miljø

Det er ikke forhold ved virksomheten, herunder dens innsatsfaktorer og produkter, som medfører en ubetydelig påvirkning av det ytre miljø.

### Redegjørelse etter åpenhetsloven

Åpenhetsloven trådte i kraft 1. juli 2022. Loven skal fremme virksomheters respekt for grunnleggende menneskerettigheter og anstendige arbeidsforhold, og sikre allmennheten tilgang til informasjon. Datterselskap Svein Thomassen AS omfattes av åpenhetsloven. Selskapets redegjørelse etter åpenhetsloven vil bli tilgjengelig på selskapets nettside innen 30. juni 2023.

### Årsresultat og disponering av årsoverskudd

Disponeringen av årsresultat for selskap og konsern fremgår av årsregnskapet.

ALTA, 28.06.2023

Svein Harald Thomassen  
Styrets leder



## Thomassen Holding AS

**Kontantstrømoppstilling**

	Note	2022	2021
<b>Kontantstrømmer fra operasjonelle aktiviteter</b>			
Resultat før skattekostnad		10 416 959	65 329 878
- Periodens betalte skatt		991 348	(17 408)
+/- Endring i leverandørgjeld		3 664	(119)
+/- Poster klassifisert som inv.- eller fin.aktiviteter		(9 250 000)	(64 917 628)
+/- Endring i andre tidsavgrensingsposter		24 001 210	(48 328 864)
= <b>Nto. kontantstrøm fra operasjonelle aktiviteter</b>		<b>24 180 486</b>	<b>(47 899 324)</b>
<b>Kontantstrømmer fra investeringsaktiviteter</b>			
- Utbet. ved kjøp av aksjer og andeler		(8 927 165)	(122 500 121)
- Utbetalinger ved kjøp av andre investeringer		27 694 645	4 099 542
= <b>Nto. kontantstrøm fra investeringsaktiviteter</b>		<b>(18 767 480)</b>	<b>118 400 579</b>
<b>Kontantstrømmer fra finansieringsaktiviteter</b>			
- Utbetalinger av utbytte		16 714 500	12 800 000
= <b>Nto. kontantstrøm fra finansieringsaktiviteter</b>		<b>(16 714 500)</b>	<b>(12 800 000)</b>
= <b>Netto endring i kontanter mv</b>		<b>(11 301 494)</b>	<b>57 701 255</b>
+ Beholdning av kontanter 01.01.		59 088 010	1 386 756
= <b>Kontantbeholdning 31.12.</b>		<b>47 786 516</b>	<b>59 088 011</b>
<b>Kontantbeholdning mv framkommer slik:</b>			
Kontanter og bankinnskudd pr 31.12.		47 786 517	59 088 010
= <b>Beholdning av kontanter mv 31.12.</b>		<b>47 786 517</b>	<b>59 088 010</b>



Thomassen Holding AS

## Noter 2022

### Regnskapsprinsipper:

Årsregnskapet er satt opp i samsvar med regnskapsloven og god regnskapsskikk. Selskapet har videre fulgt relevante bestemmelser i Norsk Regnskaps Standard utarbeidet av Norsk Regnskaps Stiftelse.

### Aksjer i datterselskap

Datterselskap er selskap der morselskapet har kontroll, og dermed bestemmende innflytelse på enhetens finansielle og operasjonelle strategi, normalt ved å eie mer enn halvparten av den stemmeberettigede kapitalen. Oversikt over selskap som er datterselskap er angitt i nummerert note til regnskapet.

Aksjer i datterselskaper vurderes etter kostmetoden i selskapsregnskapet. Kostprisen økes når morselskapet tilfører datterselskapet økt egenkapital ved kapitalutvidelse, eller når det gis konsernbidrag fra morselskapet til datterselskapet. Mottatt utbytte og konsernbidrag resultatføres i utgangspunktet som inntekt, men bare i den grad mottatt utbytte og konsernbidrag ikke i vesentlig grad overstiger vår andel av opptjent egenkapital i selskapet i vår eiertid. Mottatt utbytte som etter denne vurderingen ikke blir inntektsført, vil føres som en reduksjon av anskaffelseskost. Morselskapet regnskapsfører utbytte og konsernbidrag det samme året som datterselskapet avsetter beløpet.

### Aksjer i tilknyttede selskap

Investeringer der vi har 20-50 % av stemmeberettiget kapital og betydelig innflytelse defineres som tilknyttede selskap (såfremt vi ikke har bestemmende innflytelse på en måte som gjør at selskapet blir definert som datterselskap). Oversikt over selskap som er tilknyttede selskap er angitt i nummerert note til regnskapet.

Andel i tilknyttet selskap vurderes etter kostmetoden i selskapsregnskapet og egenkapitalmetoden i konsernregnskapet. Egenkapitalmetoden innebærer at andel av resultat inntektsføres netto som finansinntekt. Andel av resultat justeres for eventuelle avskrivninger av merverdier og korreksjoner for eventuelle interne gevinster.

### Fordringer

Fordringer, både omløpsfordringer og anleggsfordringer, føres opp til det laveste av pålydende og virkelig verdi.

### Skatt

Skattekostnaden i resultatregnskapet omfatter periodens betalbare skatt som blir utlignet og forfaller til betaling i neste regnskapsår, i tillegg til endring i utsatt skatt. Utsatt skatt er beregnet med skattesatsen ved utgangen av regnskapsåret (22 %) på grunnlag av skattereduserende og skatteøkende midlertidige forskjeller som eksisterer mellom regnskapsmessige og skattemessige verdier. I beregningen er det også medtatt skattemessig framførbart underskudd ved regnskapsårets utgang. Skatteøkende og skattereduserende midlertidige forskjeller som reverserer eller kan reversere i samme periode er utlignet og nettoført.

### Pensjonsforpliktelser

Selskapet har ingen ansatte og trenger derfor ikke pensjonsavtale gjennom en forsikringsavtale.

### Kontantstrømoppstilling

Kontantstrømoppstillingen utarbeides etter den indirekte metoden. Kontanter og kontantekvivalenter omfatter kontanter og bankinnskudd.



Thomassen Holding AS

## Noter 2022

### Note 1 - Lønn

Selskapet har hatt 0 årsverk i regnskapsåret.

### Ytelser til ledende personer og revisor

Det er ikke utbetalt pensjonsytelser eller andre ytelser enn lønn til daglig leder og styremedlemmer.

Foretaket er ikke pliktig til å ha tjenestepensjonsordning for selskapets ansatte jfr. lov om obligatorisk tjenestepensjon.

Selskapet har ytet godtgjørelse til revisor med følgende beløp:

	I år	I fjor
Revisjon	118 336	102 136
<b>Totalt</b>	<b>118 336</b>	<b>102 136</b>

### Note 2 - Skattekostnad på ordinært resultat

#### Spesifikasjon av årets skattegrunnlag:

Resultat før skattekostnader	10 416 959
+ Permanente og andre forskjeller	-8 970 181
+ Endring i midlertidige forskjeller	0
<b>= Inntekt</b>	<b>1 446 778</b>

#### Spesifikasjon av årets skattekostnad:

Beregnet skatt av årets resultat	318 291
<b>= Sum betalbar skatt</b>	<b>318 291</b>
+/- Endring i utsatt skatt (regnskapsført)	0
+/- Endring i utsatt skattefordel (regnskapsført)	0
<b>= Ordinær skattekostnad</b>	<b>318 291</b>
Skattesats i inntektsåret	22

#### Betalbar skatt i balansen består av

Sum betalbar skatt	318 291
<b>= Betalbar skatt i balansen</b>	<b>318 291</b>



Thomassen Holding AS

## Noter 2022

### Note 3 - Utsatt skatt/utsatt skattefordel

#### Utsatt skatt/utsatt skattefordel

	2022	2021
= Grunnlag utsatt skatt	0	0
Utsatt skatt	0	0

### Note 4 - Investeringer i datterselskap

Selskapet har aksjer i følgende datterselskaper:

Datterselskap, kontorsted:	Eier- andel %	Stemme- rett %	Årsresultat siste år	Balanseført EK siste år
Thomassen Eiendomsselskap AS, Alta	100,00 %	100,00 %	2 415 078	24 833 059
Svein Thomassen AS, Alta	55,00 %	100,00 %	20 130 716	38 571 385

Selskapet har aksjer i følgende tilknyttede selskaper:

Tilknyttet selskap, kontorsted:	Eier- andel %	Stemme- rett %	Årsresultat siste år	Balanseført EK siste år
Anlegg Nord AS, Alta	20,00 %	20,00 %	12 930 797	40 368 031
AS -Utvikling, Alta	50,00 %	50,00 %	-12 677	3 889 325
AS -Utleie, Alta	50,00 %	50,00 %	285 895	2 228 857

### Note 5 - Mellomværende med konsernselskaper

Fordringer og gjeld til konsernselskaper inngår med følgende beløp i regnskapspostene:

	2022	2021
<b>Fordringer</b>		
Thomassen Eiendomsselskap AS	15 213 455	16 236 214
Svein Thomassen AS	16 252 562	8 802 562
<b>Sum fordringer</b>	<b>31 466 017</b>	<b>25 038 776</b>
<b>Gjeld</b>		
<b>Sum gjeld</b>	<b>0</b>	<b>0</b>

Selskapet har gjeld til aksjonærer med kr 5 869 327 per 31.12 i år. Dette er ikke renteberegnet.



Thomassen Holding AS

## Noter 2022

### Note 6 - Bankinnskudd, kontanter o.l.

Skattetrekkinnnskudd utgjør pr 31.12. i år kr 0 og utgjorde pr 31.12. i fjor kr 0.

### Note 7 - Selskapskapital

Selskapet har 100 aksjer pålydende kr 3 000 pr. aksje, samlet aksjekapital utgjør kr 300 000.

Selskapets aksjekapital er oppdelt i følgende aksjeklasser:

Aksjeklasse	Samlet pålydende	Antall aksjer	Pålydende pr. aksje	Stemmerett pr. aksje	Utbytterett pr. aksje
A-aksjer	123 000	41	3 000	1	1
B-aksjer	177 000	59	3 000	0	1
<b>Sum</b>	<b>300 000</b>	<b>100</b>	<b>3 000</b>		

Selskapet har 3 aksjonærer, som alle eier mer enn 5 % av aksjene:

Navn	Antall	Eierandel	Stemme-rett	Utbytte-rett
Svein Harald Thomassen	41	41,00 %	100,00 %	41,00 %
Svein Ove Thomassen	39	39,00 %	0,00 %	39,00 %
Ruth Cecilie Jakobsen	20	20,00 %	0,00 %	20,00 %

### Note 8 - Egenkapital

	Aksjekapital / selskapskapital	Overkurs	Annen egenkapital	Sum egenkapital
Pr 1.1.	300 000	91 441 756	51 532 960	143 274 717
+Fra årets resultat			10 098 668	10 098 668
-Tilleggsutbytte			-16 714 500	-16 714 500
<b>Pr 31.12.</b>	<b>300 000</b>	<b>91 441 756</b>	<b>44 917 128</b>	<b>136 658 885</b>



Thomassen Holding AS

## Resultatregnskap

	Note	31.12.2022	31.12.2021
<b>DRIFTSINNEKTER OG DRIFTSKOSTNADER</b>			
Driftsinntekter			
Sum driftsinntekter		0	0
Driftskostnader			
Annen driftskostnad	1	140 355	123 615
Sum driftskostnader		140 355	123 615
<b>DRIFTSRESULTAT</b>		<b>(140 355)</b>	<b>(123 615)</b>
<b>FINANSINNEKTER OG FINANSKOSTNADER</b>			
Finansinntekter			
Inntekt på investering i datterselskap		8 250 000	64 917 628
Inntekt på inv. i tilknyttet selskap		1 000 000	0
Annen renteinntekt		1 309 634	535 865
Sum finansinntekter		10 559 634	65 453 493
Finanskostnader			
Annen rentekostnad		2 319	0
Sum finanskostnader		2 319	0
<b>NETTO FINANSPOSTER</b>		<b>10 557 315</b>	<b>65 453 493</b>
<b>ORDINÆRT RES. FØR SKATTEKOSTNAD</b>		<b>10 416 959</b>	<b>65 329 878</b>
Skattekostnad på ordinært resultat	2,3	318 291	991 348
<b>ORDINÆRT RESULTAT</b>		<b>10 098 668</b>	<b>64 338 530</b>
<b>ÅRSRESULTAT</b>		<b>10 098 668</b>	<b>64 338 530</b>
<b>OVERF. OG DISPONERINGER</b>			
Tilleggsutbytte		16 714 500	12 800 000
Overføringer annen egenkapital		(6 615 832)	51 538 530
<b>SUM OVERF. OG DISP.</b>		<b>10 098 668</b>	<b>64 338 530</b>



Thomassen Holding AS

**Balanse pr. 31.12.2022**

	Note	31.12.2022	31.12.2021
<b>EIENDELER</b>			
<b>ANLEGGSMIDLER</b>			
<b>Finansielle anleggsmidler</b>			
Investeringer i datterselskap	4	25 083 024	25 083 024
Lån til foretak i samme konsern	5	31 466 017	0
Investeringer i tilknyttet selskap	4	7 590 137	7 590 137
Andre langsiktige fordringer		328 170	4 099 542
<b>Sum finansielle anleggsmidler</b>		<b>64 467 348</b>	<b>36 772 703</b>
<b>SUM ANLEGGSMIDLER</b>		<b>64 467 348</b>	<b>36 772 703</b>
<b>OMLØPSMIDLER</b>			
<b>Fordringer</b>			
Fordringer på konsernselskap	5	0	25 038 776
Andre kortsiktige fordringer		7 314 189	2 705 851
<b>Sum fordringer</b>		<b>7 314 189</b>	<b>27 744 627</b>
<b>Investeringer</b>			
Markedsbaserte obligasjoner		23 285 291	22 962 457
<b>Sum investeringer</b>		<b>23 285 291</b>	<b>22 962 457</b>
Bankinnskudd, kontanter o.l.	6	47 786 517	59 088 010
<b>SUM OMLØPSMIDLER</b>		<b>78 385 997</b>	<b>109 795 094</b>
<b>SUM EIENDELER</b>		<b>142 853 345</b>	<b>146 567 797</b>
<b>EGENKAPITAL OG GJELD</b>			
<b>EGENKAPITAL</b>			
<b>Innskutt egenkapital</b>			
Selskapskapital	7,8	300 000	300 000
Overkurs	8	91 441 756	91 441 756
Annen innskutt egenkapital	8	(5 570)	(5 570)
<b>Sum innskutt egenkapital</b>		<b>91 736 186</b>	<b>91 736 186</b>
<b>Opptjent egenkapital</b>			
Annen egenkapital	8	44 922 698	51 538 530
<b>Sum opptjent egenkapital</b>		<b>44 922 698</b>	<b>51 538 530</b>
<b>SUM EGENKAPITAL</b>		<b>136 658 885</b>	<b>143 274 717</b>
<b>GJELD</b>			
<b>KORTSIKTIG GJELD</b>			
Leverandørgjeld		6 842	3 178
Betalbar skatt	2,3	318 291	991 348
Annen kortsiktig gjeld	5	5 869 327	2 298 555
<b>SUM KORTSIKTIG GJELD</b>		<b>6 194 460</b>	<b>3 293 081</b>
<b>SUM GJELD</b>		<b>6 194 460</b>	<b>3 293 081</b>
<b>SUM EGENKAPITAL OG GJELD</b>		<b>142 853 345</b>	<b>146 567 798</b>

Alta, 28.06.2023

Svein Harald Thomassen  
Styrets leder

Årsregnskap for Thomassen Holding AS

Organisasjonsnr. 920549292



Thomassen Holding AS

## Årsberetning 2022

### Virksomhetens art

Thomassen Holding AS er morselskap til selskapene Svein Thomassen AS og Thomassen Eiendomsselskap AS. Datterselskapenes virksomhet er hhv. bygg og anlegg og utleie av eiendom.

### Utvikling i resultat og stilling samt sentrale risikoer og usikkerhetsfaktorer

	2022	2021	2020
Driftsinntekter	0	0	0
Driftsresultat	-140 355	-123 615	-79 178
Årsresultat	10 098 668	64 338 530	-54 623
	<b>31.12.2022</b>	<b>31.12.2021</b>	<b>31.12.2020</b>
Balansesum	142 853 345	146 567 798	114 622 275
Egenkapital	136 658 885	143 274 717	91 736 186
Egenkapitalprosent	95,7%	97,8%	80,0%
Rentedekningsgrad	449 300	0	0

Thomassen Holding AS hadde i 2022 ingen driftsinntekter. Driftsresultatet ble negativt med TNOK 140. Resultatet før skatt ble positivt med MNOK 10,4. Konsernet hadde en omsetning på MNOK 117 og et resultat før skatt på MNOK 34,9 i samme periode.

Selskapets økonomiske og finansielle stilling kan beskrives som god. Inntjeningen i konsernet er bra, og likviditetssituasjonen og selskapets soliditet er god.

Selskapet hadde en egenkapital på MNOK 136,7 pr 31.12.2022. Bankinnskudd var på MNOK 47,8. Konsernet hadde en egenkapital på MNOK 178,5 og et bankinnskudd på MNOK 89 på samme tidspunkt.

Årsregnskapet gir en rettvise oversikt over utviklingen i foretaket, for resultatet i regnskapsåret og stillingen ved regnskapsårets slutt.

### Fortsatt drift

Årsregnskapet er utarbeidet under forutsetning om fortsatt drift. Det bekreftes herved at forutsetningen om fortsatt drift er til stede.

### Forsknings- og utviklingsaktiviteter

Selskapet og konsernet driver ikke med FoU-aktiviteter, og har ikke hatt slike aktiviteter i regnskapsåret

### Forsikring

Det er ikke tegnet styreansvarsforsikring for styret eller daglig leder.

### Investeringer, finansiering og likviditet

De samlede investeringene i selskapet i regnskapsåret var på MNOK 33.

Selskapets kortsiktig gjeld utgjorde MNOK 6,2 pr. 31.12 i regnskapsåret, tilsvarende 100 % av samlet gjeld i selskapet. For konsernet utgjorde kortsiktig gjeld 55,8 % av samlet gjeld i konsernet pr 31.12, sammenliknet med 66,1 % pr 31.12. i fjor.

Totalkapitalen var ved utgangen av regnskapsåret MNOK 142,9, sammenliknet med MNOK 146,6 pr 31.12. året før. Egenkapitalandelen pr. 31.12 i regnskapsåret var 95,7 %, sammenliknet med 97,8 % pr. 31.12 i



Thomassen Holding AS

## Årsberetning 2022

fjor. For konsernet var var totalkapitalen ved utgangen av regnskapsåret MNOK 250,8 mot MNOK 225,3 året før, og egenkapitalandelen var på hhv 71,2 % og 77,2 %.

### Arbeidsmiljø og personale

Ved utgangen av 2022 hadde Thomassen Holding AS ingen ansatte, mens konsernet hadde 37 årsverk i 2022.

Arbeidsmiljøet i konsernet betraktes som tilfredsstillende.

Det er iverksatt flere tiltak for å bedre arbeidsmiljøet: Mulighet for at de ansatte kan spise lunsj i lag. Opprettet sosial plattform hvor vi deler bilder fra arbeidshverdagen vår. Det er i tillegg utarbeidet en personalhåndbok som er gått igjennom i fellesskap på personalmøte med alle våre ansatte.

Det har ikke forekommet alvorlige skader eller ulykker i 2022. Sykefraværet i konsernet var på totalt 6,0 % i regnskapsåret, mot 2,5 % året før.

### Likestilling mellom kjønnene

Konsernet hadde 37 årsverk i 2022 fordelt på heltids- og deltidsstillinger med 8 kvinner og 46 menn. Styret består av én mann.

Styret har ut fra en vurdering av antall ansatte og stillingskategorier ikke funnet det nødvendig å iverksette spesielle tiltak med hensyn til likestilling.

### Ytre miljø

Det er ikke forhold ved virksomheten, herunder dens innsatsfaktorer og produkter, som medfører en ubetydelig påvirkning av det ytre miljø.

### Redegjørelse etter åpenhetsloven

Åpenhetsloven trådte i kraft 1. juli 2022. Loven skal fremme virksomheters respekt for grunnleggende menneskerettigheter og anstendige arbeidsforhold, og sikre allmennheten tilgang til informasjon. Datterselskap Svein Thomassen AS omfattes av åpenhetsloven. Selskapets redegjørelse etter åpenhetsloven vil bli tilgjengelig på selskapets nettside innen 30. juni 2023.

### Årsresultat og disponering av årsoverskudd

Disponeringen av årsresultat for selskap og konsern fremgår av årsregnskapet.

ALTA, 28.06.2023

Svein Harald Thomassen  
Styrets leder



**Årsregnskap 2022  
for  
Thomassen Holding AS**

**Organisasjonsnr. 920549292**

**Utarbeidet av:**

Økonomistyring Nord AS  
Godkjent regnskapsselskap  
Postboks 212  
9711 LAKSELV



Organisasjonsnr. 995127032