



ÅRSREGNSKAPET FOR REGNSKAPSÅRET 2023 - GENERELL INFORMASJON

Enheten

Organisasjonsnummer: 913 932 706
Organisasjonsform: Aksjeselskap
Foretaksnavn: FRAMNES MARINE AS
Forretningsadresse: Langestrandveien 15
3222 SANDEFJORD

Regnskapsår

Årsregnskapets periode: 01.01.2023 - 31.12.2023

Konsern

Morselskap i konsern: Nei

Regnskapsregler

Regler for små foretak benyttet: Ja
Benyttet ved utarbeidelsen av årsregnskapet til selskapet: Regnskapslovens alminnelige regler

Årsregnskapet fastsatt av kompetent organ

Bekreftet av representant for selskapet: HLO REVISJON & RÅDGIVNING AS

Dato for fastsettelse av årsregnskapet: 31.01.2024

Grunnlag for avgivelse

År 2023: Årsregnskapet er elektronisk innlevert
År 2022: Tall er hentet fra elektronisk innlevert årsregnskap fra 2023

Det er ikke krav til at årsregnskapet m.v. som sendes til Regnskapsregisteret er undertegnet. Kontrollen på at dette er utført ligger hos revisor/enhetens øverste organ. Sikkerheten ivaretas ved at innsender har rolle/rettighet for innsending av årsregnskapet via Altinn, og ved at det bekreftes at årsregnskapet er fastsatt av kompetent organ.



Brønnøysundregistrene

Brønnøysundregistrene Årsregnskap regnskapsåret 2023 for 913932706

Postadresse: 8910 Brønnøysund

Telefoner: Opplysningstelefonen 75 00 75 00 Telefaks 75 00 75 05

E-post: firmapost@brreg.no Internett: www.brreg.no

Organisasjonsnummer: 974 760 673



Resultatregnskap

Beløp i: NOK	Note	2023	2022
RESULTATREGNSKAP			
Inntekter			
Salgsinntekt		13 849 955	15 965 762
Sum inntekter		13 849 955	15 965 762
Kostnader			
Varekostnad		7 576 585	8 407 878
Lønnskostnad	2	3 624 791	4 089 251
Avskrivning av driftsmidler og immaterielle eiendeler	3	40 213	29 077
Annen driftskostnad	4	2 414 554	2 472 704
Sum kostnader		13 656 143	14 998 910
Driftsresultat		193 812	966 852
Finansinntekter og finanskostnader			
Annen renteinntekt		8 231	1 094
Annen finansinntekt		1 757	1 251
Sum finansinntekter		9 988	2 345
Annen rentekostnad		24 016	27 939
Annen finanskostnad		3 627	6 225
Sum finanskostnader		27 643	34 164
Netto finans		-17 655	-31 819
Ordinært resultat før skattekostnad		176 158	935 033
Skattekostnad på resultat	5	38 049	174 926
Ordinært resultat etter skattekostnad		138 109	760 107
Årsresultat	6	138 109	760 107
Årsresultat etter minoritetsinteresser		138 109	760 107
Totalresultat		138 109	760 107
Overføringer og disponeringer			



Resultatregnskap

Beløp i: NOK	Note	2023	2022
Avsatt til annen egenkapital		138 109	760 107
Sum overføringer og disponeringer		138 109	760 107



Balanse

Beløp i: NOK	Note	2023	2022
BALANSE - EIENDELER			
Anleggsmidler			
Immaterielle eiendeler			
Konsesjoner, patenter o.l.	3	98 882	
Utsatt skattefordel	5		
Sum immaterielle eiendeler		98 882	
Varige driftsmidler			
Tomter, bygninger o.a. fast eiendom	3		
Maskiner og anlegg	3		
Skip og flytende installasjoner	3		
Driftsløsøre, inventar o.a. utstyr	3	272 689	138 221
Sum varige driftsmidler	3	272 689	138 221
Sum anleggsmidler	7	371 571	138 221
Omløpsmidler			
Varer			
Sum varer	7	1 190 985	1 039 361
Fordringer			
Kundefordringer	4, 7	971 286	1 448 872
Andre kortsiktige fordringer			81 116
Sum fordringer		971 286	1 529 988
Bankinnskudd, kontanter og lignende			
Bankinnskudd, kontanter o.l.	8	1 186 104	2 606 860
Sum bankinnskudd, kontanter og lignende		1 186 104	2 606 860
Sum omløpsmidler		3 348 375	5 176 209
SUM EIENDELER		3 719 945	5 314 430

BALANSE - EGENKAPITAL OG GJELD



Balanse

Beløp i: NOK	Note	2023	2022
Egenkapital			
Innskutt egenkapital			
Aksjekapital	6, 9	100 000	100 000
Beholdning av egne aksjer	6, 9, 10		-18 000
Overkurs	6		
Annen innskutt egenkapital	6		
Sum innskutt egenkapital		100 000	82 000
Opptjent egenkapital			
Annen egenkapital	6	2 058 302	3 478 064
Udisponert resultat	6		
Udekket tap	6		
Sum opptjent egenkapital		2 058 302	3 478 064
Sum egenkapital		2 158 302	3 560 064
Gjeld			
Langsiktig gjeld			
Utsatt skatt	5	2 891	
Sum avsetninger for forpliktelser		2 891	
Annen langsiktig gjeld			
Sum langsiktig gjeld		2 891	0
Kortsiktig gjeld			
Leverandørgjeld		707 436	541 766
Betalbar skatt	5	35 158	174 926
Skyldig offentlige avgifter		312 451	545 420
Annen kortsiktig gjeld		503 707	492 254
Sum kortsiktig gjeld		1 558 752	1 754 366
Sum gjeld		1 561 643	1 754 366
SUM EGENKAPITAL OG GJELD		3 719 945	5 314 430
POSTER UTENOM BALANSEN			
Garantistillelser	7		



Balanse

Beløp i: NOK	Note	2023	2022
Pantstillelser	7		



Brønnøysundregistrene

ÅRSREGNSKAP FOR REGNSKAPSÅRET 2023 - GENERELL INFORMASJON

Journalnummer: 2024 303908

Enheten

Organisasjonsnummer: 913 932 706
Organisasjonsform: Aksjeselskap
Foretaksnavn: FRAMNES MARINE AS
Forretningsadresse: Langestrandveien 15
3222 SANDEFJORD

Regnskapsår

Årsregnskapets periode: 01.01.2023 - 31.12.2023

Konsern

Morselskap i konsern: Nei

Regnskapsregler

Regler for små foretak benyttet: Ja
Benyttet ved utarbeidelsen av
årsregnskapet til selskapet: Regnskapslovens alminnelige regler

Årsregnskapet fastsatt av kompetent organ

Bekreftet av representant for selskapet: HLO REVISJON & RÅDGIVNING AS
Dato for fastsettelse av årsregnskapet: 31.01.2024

Grunnlag for avgivelse

År 2023: Årsregnskap er elektronisk innlevert.
År 2022: Tall er hentet fra elektronisk innlevert årsregnskap fra 2023.

Det er ikke krav til at årsregnskapet m.v. som sendes til Regnskapsregisteret er undertegnet. Kontrollen på at dette er utført ligger hos revisor/enhetens øverste organ. Sikkerheten ivaretas ved at innsender har rolle/rettighet for innsending av årsregnskapet via Altinn, og ved at det bekreftes at årsregnskapet er fastsatt av kompetent organ.

Brønnøysundregistrene, 03.02.2024



Organisasjonsnr: 913 932 706
FRAMNES MARINE AS

RESULTATREGNSKAP

Beløp i: NOK	Note	2023	2022
RESULTATREGNSKAP			
Inntekter			
Salgsinntekt		13 849 955	15 965 762
Sum inntekter		13 849 955	15 965 762
Kostnader			
Varekostnad		7 576 585	8 407 878
Lønnskostnad	2	3 624 791	4 089 251
Avskrivning av driftsmidler og immaterielle eiendeler	3	40 213	29 077
Annen driftskostnad	4	2 414 554	2 472 704
Sum kostnader		13 656 143	14 998 910
Driftsresultat		193 812	966 852
Finansinntekter og finanskostnader			
Annen renteinntekt		8 231	1 094
Annen finansinntekt		1 757	1 251
Sum finansinntekter		9 988	2 345
Annen rentekostnad		24 016	27 939
Annen finanskostnad		3 627	6 225
Sum finanskostnader		27 643	34 164
Netto finans		-17 655	-31 819
Ordinært resultat før skattekostnad			
Skattekostnad på resultat	5	38 049	174 926
Ordinært resultat etter skattekostnad		138 109	760 107
Årsresultat	6	138 109	760 107
Årsresultat etter minoritetsinteresser		138 109	760 107
Totalresultat		138 109	760 107
Overføringer og disponeringer			
Avsatt til annen egenkapital		138 109	760 107
Sum overføringer og disponeringer		138 109	760 107



Organisasjonsnr: 913 932 706
FRAMNES MARINE AS

BALANSE

Beløp i: NOK	Note	2023	2022
--------------	------	------	------

BALANSE - EIENDELER

Anleggsmidler

Immaterielle eiendeler

Konsesjoner, patenter o.l.	3	98 882	
Utsatt skattefordel	5		
Sum immaterielle eiendeler		98 882	

Varige driftsmidler

Tomter, bygninger o.a. fast eiendom	3		
Maskiner og anlegg	3		
Skip og flytende installasjoner	3		
Driftsløsøre, inventar o. a. utstyr	3	272 689	138 221
Sum varige driftsmidler	3	272 689	138 221
Sum anleggsmidler	7	371 571	138 221

Omløpsmidler

Varer

Sum varer	7	1 190 985	1 039 361
------------------	----------	------------------	------------------

Fordringer

Kundefordringer	4, 7	971 286	1 448 872
Andre kortsiktige fordringer			81 116
Sum fordringer		971 286	1 529 988

Bankinnskudd, kontanter og lignende

Bankinnskudd, kontanter o. l.	8	1 186 104	2 606 860
Sum bankinnskudd, kontanter og lignende		1 186 104	2 606 860

Sum omløpsmidler		3 348 375	5 176 209
-------------------------	--	------------------	------------------

SUM EIENDELER		3 719 945	5 314 430
----------------------	--	------------------	------------------

BALANSE - EGENKAPITAL OG GJELD

Egenkapital

Innskutt egenkapital

Aksjekapital	6, 9	100 000	100 000
Beholdning av egne aksjer	6, 9, 10		-18 000
Overkurs	6		



Annen innskutt egenkapital	6		
Sum innskutt egenkapital		100 000	82 000
Opptjent egenkapital			
Annen egenkapital	6	2 058 302	3 478 064
Udisponert resultat	6		
Udekket tap	6		
Sum opptjent egenkapital		2 058 302	3 478 064
Sum egenkapital		2 158 302	3 560 064
Gjeld			
Langsiktig gjeld			
Utsatt skatt	5	2 891	
Sum avsetninger for forpliktelses		2 891	
Annen langsiktig gjeld			
Sum langsiktig gjeld		2 891	0
Kortsiktig gjeld			
Leverandørgjeld		707 436	541 766
Betalbar skatt	5	35 158	174 926
Skyldig offentlige avgifter		312 451	545 420
Annen kortsiktig gjeld		503 707	492 254
Sum kortsiktig gjeld		1 558 752	1 754 366
Sum gjeld		1 561 643	1 754 366
SUM EGENKAPITAL OG GJELD		3 719 945	5 314 430
POSTER UTENOM BALANSEN			
Garantistillelser	7		
Pantstillelser	7		



Organisasjonsnr: 913 932 706
FRAMNES MARINE AS

NOTEOPPLYSNINGER - SELSKAP - alle poster oppgitt i hele tall

Note

Antall årsverk i regnskapsåret
6.00

<u>Sum</u>	<u>Beløp</u>
<u>Balanseført verdi 31.12.</u>	<u>Varige driftsmidler Immaterielle eiend.</u>

Konsernregnskap

Morselskapet sitt navn

Forretningskontor for morselskapet

Begrunnelse for at datterselskap er utelatt fra konsolideringen

<u>Samlet beløp - tilknyttet selskap</u>	<u>Årets</u>	<u>Fjorårets</u>
--	--------------	------------------

<u>Samlet beløp - foretak i samme konsern</u>	<u>Årets</u>	<u>Fjorårets</u>
---	--------------	------------------

<u>Samlet beløp - foretak i samme konsern</u>	<u>Årets</u>	<u>Fjorårets</u>
---	--------------	------------------

<u>Samlet beløp - felles kontrollert virksomhet</u>	<u>Årets</u>	<u>Fjorårets</u>
---	--------------	------------------

<u>Pantstillelse</u>	<u>Beløp</u>
----------------------	--------------

<u>Beholdning av egne aksjer</u>	<u>Antall</u>	<u>Pålydende</u>	<u>Andel av aksjek.</u>
----------------------------------	---------------	------------------	-------------------------



revisjon & rådgivning

Til generalforsamlingen i Framnes Marine AS

Uavhengig revisors beretning for 2023

Konklusjon

Vi har revidert Framnes Marine AS sitt årsregnskap som viser et overskudd på kr 138 109. Årsregnskapet består av balanse per 31. desember 2023, resultatregnskap for regnskapsåret avsluttet per denne datoen og noter til årsregnskapet, herunder et sammendrag av viktige regnskapsprinsipper.

Etter vår mening

- oppfyller årsregnskapet gjeldende lovkrav, og
- gir årsregnskapet et rettviseende bilde av selskapets finansielle stilling per 31. desember 2023 og av dets resultat for regnskapsåret avsluttet per denne datoen i samsvar med regnskapslovens regler og god regnskapsskikk i Norge.

Grunnlag for konklusjonen

Vi har gjennomført revisjonen i samsvar med de internasjonale revisjonsstandardene International Standards on Auditing (ISA-ene). Våre oppgaver og plikter i henhold til disse standardene er beskrevet nedenfor under Revisors oppgaver og plikter ved revisjonen av årsregnskapet. Vi er uavhengige av selskapet slik det kreves i lov, forskrift og International Code of Ethics for Professional Accountants (inkludert internasjonale uavhengighetsstandarder) utstedt av the International Ethics Standards Board for Accountants (IESBA-reglene), og vi har overholdt våre øvrige etiske forpliktelser i samsvar med disse kravene. Innhentet revisjonsbevis er etter vår vurdering tilstrekkelig og hensiktsmessig som grunnlag for vår konklusjon.

Ledelsens ansvar for årsregnskapet

Ledelsen (styret og daglig leder) er ansvarlig for å utarbeide årsregnskapet og for at det gir et rettviseende bilde i samsvar med regnskapslovens regler og god regnskapsskikk i Norge. Ledelsen er også ansvarlig for slik intern kontroll som den finner nødvendig for å kunne utarbeide et årsregnskap som ikke inneholder vesentlig feilinformasjon, verken som følge av misligheter eller utilsiktede feil.

Ved utarbeidelsen av årsregnskapet må ledelsen ta standpunkt til selskapets evne til fortsatt drift og opplyse om forhold av betydning for fortsatt drift. Forutsetningen om fortsatt drift skal legges til grunn for årsregnskapet så lenge det ikke er sannsynlig at virksomheten vil bli avvirket.

Revisors oppgaver og plikter ved revisjonen av årsregnskapet

Vårt mål er å oppnå betryggende sikkerhet for at årsregnskapet som helhet ikke inneholder vesentlig feilinformasjon, verken som følge av misligheter eller utilsiktede feil, og å avgi en revisjonsberetning som inneholder vår konklusjon. Betryggende sikkerhet er en høy grad av sikkerhet, men ingen garanti for at en revisjon utført i samsvar med ISA-ene, alltid vil avdekke vesentlig feilinformasjon som eksisterer. Feilinformasjon kan oppstå som følge av misligheter eller utilsiktede feil. Feilinformasjon blir vurdert som vesentlig dersom den enkeltvis eller samlet med rimelighet kan forventes å påvirke økonomiske beslutninger som brukerne foretar basert på årsregnskapet for Framnes Marine AS.

Side 1 av 2

HLO revisjon & rådgivning AS

Kirkegata 10 | NO-3211 Sandefjord | Telefon: +47 33 42 68 00

Bank: 6272.05.00561 | Foretaksregisteret: NO 989 027 654 MVA | hlo@hlo.no | www.hlo.no



Medlem av Den norske Revisorforening



revisjon & rådgivning

For videre beskrivelse av revisors oppgaver og plikter vises det til:
<https://revisorforeningen.no/revisjonsberetninger>

Sandefjord, 31. januar 2024
HLO revisjon & rådgivning AS

Erlend Hardang
statsautorisert revisor
(elektronisk signert)





Revisjonsberetning 2023 - Framnes Marine AS

Name Date
Hardang, Erlend 2024-01-31

Identification

 bankID Hardang, Erlend



This document contains electronic signatures using EU-compliant PAdES - PDF
Advanced Electronic Signatures (Regulation (EU) No 910/2014 (eIDAS))



Årsregnskap 2023

Framnes Marine AS

Resultatregnskap
Balanse
Noter til regnskapet

Org.nr.: 913 932 706



RESULTATREGNSKAP

FRAMNES MARINE AS

DRIFTSINTEKTER OG DRIFTSKOSTNADER	Note	2023	2022
Salgsinntekt		13 849 955	15 965 762
Sum driftsinntekter		13 849 955	15 965 762
Varekostnad		7 576 585	8 407 878
Lønnskostnad	2	3 624 791	4 089 251
Avskrivning av driftsmidler og immaterielle eiendeler	3	40 213	29 077
Annen driftskostnad	4	2 414 554	2 472 704
Sum driftskostnader		13 656 143	14 998 910
Driftsresultat		193 812	966 852
FINANSINTEKTER OG FINANSKOSTNADER			
Annen renteinntekt		8 231	1 094
Annen finansinntekt		1 757	1 251
Annen rentekostnad		24 016	27 939
Annen finanskostnad		3 627	6 225
Resultat av finansposter		-17 655	-31 819
Resultat før skattekostnad		176 158	935 033
Skattekostnad på resultat	5	38 049	174 926
Årsresultat	6	138 109	760 107
OVERFØRINGER			
Avsatt til annen egenkapital		138 109	760 107
Sum overføringer		138 109	760 107




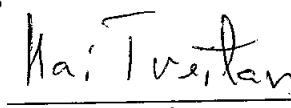
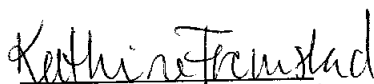
BALANSE

FRAMNES MARINE AS

EIENDELER	Note	2023	2022
ANLEGGSMIDLER			
IMMATERIELLE EIENDELER			
Konsesjoner, patenter o.l.	3	98 882	0
Sum immaterielle eiendeler		98 882	0
VARIGE DRIFTSMIDLER			
Driftsløsøre, inventar o.a. utstyr	3	272 689	138 221
Sum varige driftsmidler	3	272 689	138 221
Sum anleggsmidler	7	371 571	138 221
OMLØPSMIDLER			
Lager av varer og annen beholdning	7	1 190 985	1 039 361
FORDRINGER			
Kundefordringer	4, 7	971 286	1 448 872
Andre kortsiktige fordringer		0	81 116
Sum fordringer		971 286	1 529 988
Bankinnskudd, kontanter o.l.	8	1 186 104	2 606 860
Sum omløpsmidler		3 348 375	5 176 209
Sum eiendeler		3 719 945	5 314 430

**BALANSE****FRAMNES MARINE AS**

EGENKAPITAL OG GJELD	Note	2023	2022
EGENKAPITAL			
INNSKUTT EGENKAPITAL			
Aksjekapital	6, 9	100 000	100 000
Egne aksjer	6, 9, 10	0	-18 000
Sum innskutt egenkapital		100 000	82 000
OPPTJENT EGENKAPITAL			
Annen egenkapital	6	2 058 302	3 478 064
Sum opptjent egenkapital		2 058 302	3 478 064
Sum egenkapital		2 158 302	3 560 064
GJELD			
AVSETNING FOR FORPLIKTELSER			
Utsatt skatt	5	2 891	0
KORTSIKTIG GJELD			
Leverandørgjeld		707 436	541 766
Betalbar skatt	5	35 158	174 926
Skyldig offentlige avgifter		312 451	545 420
Annen kortsiktig gjeld		503 707	492 254
Sum kortsiktig gjeld		1 558 752	1 754 366
Sum gjeld		1 561 643	1 754 366
Sum egenkapital og gjeld		3 719 945	5 314 430

Sandefjord, 31.01.2024
Styret i Framnes Marine AS
Kai Gustavsen
styreleder
Kai Tveitan
styremedlem
Kathrine Abrahamsen Fremstad
styremedlem
Øystein Bjørhovd Fremstad
styremedlem/daglig leder



Regnskapsprinsipper

Årsregnskapet er satt opp i samsvar med regnskapsloven og NRS 8 - God regnskapsskikk for små foretak.

DRIFTSINTEKTER

Inntektsføring ved salg av varer skjer på leveringstidspunktet. Tjenester inntektsføres etter hvert som de leveres.

SKATT

Skattekostnaden i resultatregnskapet omfatter både periodens betalbare skatt og endring i utsatt skatt. Utsatt skatt er beregnet med 22 % på grunnlag av de midlertidige forskjeller som eksisterer mellom regnskapsmessige og skattemessige verdier, samt ligningsmessig underskudd til fremføring ved utgangen av regnskapsåret. Skatteøkende og skattereduserende midlertidige forskjeller som reverserer eller kan reverseres i samme periode er utlignet og nettoført.

KLASSIFISERING OG VURDERING AV ANLEGGSMIDLER

Anleggsmidler omfatter eiendeler bestemt til varig eie og bruk. Anleggsmidler er vurdert til anskaffelseskost. Varige driftsmidler balanseføres og avskrives over driftsmidlets økonomiske levetid. Varige driftsmidler nedskrives til gjenvinnbart beløp ved verdifall som forventes ikke å være forbigående. Gjenvinnbart beløp er det høyeste av netto salgsverdi og verdi i bruk. Verdi i bruk er nåverdi av fremtidige kontantstrømmer knyttet til eiendelen. Nedskrivningen reverseres når grunnlaget for nedskrivningen ikke lenger er til stede.

KLASSIFISERING OG VURDERING AV OMLØPSMIDLER

Omløpsmidler og kortsiktig gjeld omfatter normalt poster som forfaller til betaling innen ett år etter balansedagen, samt poster som knytter seg til varekretsløpet. Omløpsmidler vurderes til laveste verdi av anskaffelseskost og virkelig verdi.

VARER

Varer er vurdert til det laveste av anskaffelseskost og netto salgsverdi.

FORDRINGER

Kundefordringer og andre fordringer oppføres til pålydende etter fradrag for avsetning til forventet tap. Avsetning til tap gjøres på grunnlag av en individuell vurdering av de enkelte fordringene.

GARANTI

Det er avsatt til forventede garantikostnader. Garantiaavsetningen er i balansen oppført under annen kortsiktig gjeld.



Note 2 Lønnskostnader og antall årsverk

Lønnskostnader

	2023	2022
Lønninger	2 933 284	3 322 359
Arbeidsgiveravgift	432 052	482 628
Pensjonskostnader	88 403	83 045
Andre ytelser	171 052	201 219
Sum	3 624 791	4 089 251

Selskapet har i 2023 sysselsatt 6 årsverk.

Note 3 Anleggsmidler

	Maskiner og anlegg	Lisenser	Sum
Anskaffelseskost pr. 01.01.23	170 098		170 098
+ Tilgang kjøpte driftsmidler	173 005	100 558	273 563
= Anskaffelseskost 31.12.23	343 103	100 558	443 661
Akkumulerte avskrivninger 31.12.23	70 414	1 676	72 090
= Bokført verdi 31.12.23	272 689	98 882	371 571
Årets ordinære avskrivninger	38 537	1 676	40 213
Økonomisk levetid	5 år	5 år	

Note 4 Kundefordringer

	2023	2022
Kundefordringer til pålydende	1 001 286	1 478 872
Avsetning til tap	-30 000	-30 000
Balanseført verdi av kundefordringer 31.12	971 286	1 448 872
Endring i avsetning til tap	0	0
Realiserte tap	28 894	45 822
Sum resultatførte tap på krav	28 894	45 822

Kostnadsført tap er klassifisert som annen driftskostnad i regnskapet.



Note 5 Skatt

Årets skattekostnad	2023	2022
Resultatført skatt på ordinært resultat:		
Betalbar skatt	35 158	174 926
Endring i utsatt skatt	2 891	0
Skattekostnad ordinært resultat	38 049	174 926
Skattepliktig inntekt:		
Resultat før skatt	176 158	617 493
Permanente forskjeller	2 101	1 002
Endring i midlertidige forskjeller	-18 450	0
Anvendelse av fremførbart underskudd	0	-134 085
Skattepliktig inntekt	159 808	484 410
Betalbar skatt i balansen:		
Betalbar skatt på årets resultat	35 158	174 926
Sum betalbar skatt i balansen	35 158	174 926

Skatteeffekten av midlertidige forskjeller som har gitt opphav til utsatt skatt og utsatte skattefordeler, spesifisert på typer av midlertidige forskjeller

	2023	2022	Endring
Varige driftsmidler	33 103	11 743	-21 360
Fordringer	-19 963	-17 054	2 909
Sum	13 139	-5 311	-18 450
Inngår ikke i beregningen av utsatt skatt	0	5 311	5 311
Grunnlag for utsatt skatt / skattefordel	13 139	0	-13 139
Utsatt skatt / skattefordel (22 %)	2 891	0	-2 891

I henhold til God regnskapsskikk for små foretak balanseføres ikke utsatt skattefordel.

Note 6 Egenkapital

	Aksjekapital	Egne aksjer	Annen egenkapital	Sum egenkapital
Pr. 31.12.2022	100 000	-18 000	3 478 064	3 560 064
Årets resultat			138 109	138 109
Tilleggsutbytter i året			-803 401	-803 401
Kjøp egne aksjer		-27 000	-709 470	-736 470
Utdeling egne aksjer		45 000	-45 000	0
Pr 31.12.2023	100 000	0	2 058 302	2 158 302



Note 7 Pantstillelser og garantier

	31.12.2023	31.12.2022
Pantsikret gjeld, pantstillelser og garantier		
Gjeld til kredittinstitusjoner	0	0
Kassekreditt (trekkramme på kr 750 000)	0	0
Sum	0	0
Regnskapsført verdi av pantsikrede eiendeler		
Driftsmidler	371 571	138 221
Varelager	1 190 985	1 039 361
Kundefordringer	971 286	1 448 872
Sum	2 533 841	2 626 454

Note 8 Bankinnskudd

Innestående midler på skattetrekkskonto (bundne midler) er på kr. 142 650.

Note 9 Aksjonærer

Aksjekapitalen i Framnes Marine AS pr. 31.12 består av:

	Antall	Pålydende	Bokført
Ordinære aksjer	1 000	100	100 000
Sum	1 000		100 000

Eierstruktur

De største aksjonærene i % pr. 31.12 var:

	Ordinære	Eierandel	Stemmeandel
Øyka AS	1 000	100	100

Note 10 Egne aksjer

Selskapet har i løpet av 2023 kjøpt 270 aksjer fra tre av selskapets aksjonærer til kr 2 727,67 pr. aksje som et ledd i en omorganisering av eierstrukturen i selskapet. Selskapets egne 450 egne aksjer ble delt ut til gjenværende eneaksjonær i desember 2023.

Utvikling i selskapets egne aksjer	Antall	Pålydende pr. aksje	Sum	Andel av aksjekapital
Beholdning pr. 1.1.2023	180	100	18 000	18 %
Erverv egne aksjer	270	100	27 000	27 %
Avhendelse egne aksjer	-450	100	-45 000	45 %
Beholdning pr. 31.12.2023	0	100	0	0 %