



ÅRSREGNSKAPET FOR REGNSKAPSÅRET 2023 - GENERELL INFORMASJON

Enheten

Organisasjonsnummer:	985 815 534
Organisasjonsform:	Aksjeselskap
Foretaksnavn:	KANTEGA AS
Forretningsadresse:	Kirkegata 5 0153 OSLO

Regnskapsår

Årsregnskapets periode:	01.01.2023 - 31.12.2023
-------------------------	-------------------------

Konsern

Mørselskap i konsern:	Ja
Konsernregnskap lagt ved:	Ja

Regnskapsregler

Regler for små foretak benyttet:	Nei
Benyttet ved utarbeidelsen av årsregnskapet til selskapet:	Regnskapslovens alminnelige regler
Benyttet ved utarbeidelsen av årsregnskapet til konsernet:	Regnskapslovens alminnelige regler

Årsregnskapet fastsatt av kompetent organ

Bekreftet av representant for selskapet:	Marit colling
Dato for fastsettelse av årsregnskapet:	28.04.2024

Grunnlag for avgivelse

År 2023: Årsregnskapet er elektronisk innlevert
År 2022: Tall er hentet fra elektronisk innlevert årsregnskap fra 2023

Det er ikke krav til at årsregnskapet m.v. som sendes til Regnskapsregisteret er undertegnet. Kontrollen på at dette er utført ligger hos revisor/enhetens øverste organ. Sikkerheten ivaretas ved at innsender har rolle/rettighet for innsending av årsregnskapet via Altinn, og ved at det bekreftes at årsregnskapet er fastsatt av kompetent organ.

Brønnøysundregistrene, 21.06.2025



Resultatregnskap

Beløp i: NOK	Note	2023	2022
RESULTATREGNSKAP			
Inntekter			
Salgsinntekter	1	295 132 204	286 585 808
Sum inntekter		295 132 204	286 585 808
Kostnader			
Prosjektkostnader	1	17 936 423	32 822 115
Lønnskostnader	2,3	217 431 159	187 089 103
Ordinære avskrivninger	4	1 160 216	579 252
Andre driftskostnader	2	46 050 286	42 277 920
Sum kostnader		282 578 084	262 768 390
Driftsresultat		12 554 120	23 817 418
Finansinntekter og finanskostnader			
Utbytte fra investering i datterselskap	5,6	10 500 000	11 000 000
Annen renteinntekt		1 534 809	845 299
Annen finansinntekt		7 258	44 230
Sum finansinntekter		12 042 067	11 889 529
Annen rentekostnad		61 347	162 962
Annen finanskostnad		287 044	243 597
Sum finanskostnader		348 391	406 559
Netto finans		11 693 676	11 482 970
Ordinært resultat før skattekostnad		24 247 796	35 300 388
Skattekostnad	7	2 864 845	5 475 315
Ordinært resultat etter skattekostnad		21 382 951	29 825 073
Årsresultat		21 382 951	29 825 073
Overføringer og disponeringer			
Ordinært utbytte	8	11 228 932	28 689 332
Avsatt til annen EK		10 154 019	1 135 741
Sum overføringer og disponeringer		21 382 951	29 825 073



Resultatregnskap

Beløp i: NOK	Note	2023	2022
---------------------	-------------	-------------	-------------



Balanse

Beløp i: NOK	Note	2023	2022
BALANSE - EIENDELER			
Anleggsmidler			
Immaterielle eiendeler			
Varige driftsmidler			
Bygningsmessige påkostninger	4	2 278 784	2 431 470
Driftsløsøre og inventar	4	1 935 071	2 373 940
Sum varige driftsmidler		4 213 855	4 805 410
Finansielle anleggsmidler			
Investering i datterselskap	5,6	30 000	30 000
Pensjonsmidler	3	3 437 580	3 663 581
Sum finansielle anleggsmidler		3 467 580	3 693 581
Sum anleggsmidler		7 681 435	8 498 991
Omløpsmidler			
Varer			
Fordringer			
Kundefordringer	1	37 544 002	32 824 696
Igangværende, ikke fakt. prosjekter	1	18 313 790	20 013 983
Andre fordringer		3 869 855	3 678 078
Konsernfordringer	6	10 500 000	11 000 000
Sum fordringer		70 227 647	67 516 757
Bankinnskudd, kontanter og lignende			
Likvider og kontanter	10	41 072 433	40 477 287
Sum bankinnskudd, kontanter og lignende		41 072 433	40 477 287
Sum omløpsmidler		111 300 080	107 994 044
SUM EIENDELER		118 981 515	116 493 035

BALANSE - EGENKAPITAL OG GJELD



Balanse

Beløp i: NOK	Note	2023	2022
Egenkapital			
Innskutt egenkapital			
Aksjekapital	11	6 059 375	5 389 375
Beholdning av egne aksjer	11	-43 875	-10 125
Overkurs		26 193 446	22 585 424
Sum innskutt egenkapital		32 208 946	27 964 674
Opptjent egenkapital			
Opptjent egenkapital		19 281 023	9 127 004
Sum opptjent egenkapital		19 281 023	9 127 004
Sum egenkapital		51 489 969	37 091 678
Gjeld			
Langsiktig gjeld			
Utsatt skatt	7	778 072	822 718
Sum avsetninger for forpliktelser		778 072	822 718
Annen langsiktig gjeld			
Sum langsiktig gjeld		778 072	822 718
Kortsiktig gjeld			
Leverandørgjeld		5 484 623	3 998 945
Betalbar skatt	7	1 765 955	5 234 680
Skyldige offentlige avgifter		28 283 478	24 343 453
Avsetning utbytte	8	11 228 932	28 689 332
Annen kortsiktig gjeld		19 950 486	16 312 229
Sum kortsiktig gjeld		66 713 474	78 578 639
Sum gjeld		67 491 546	79 401 357
SUM EGENKAPITAL OG GJELD		118 981 515	116 493 035



Konsernets resultatregnskap

Beløp i: NOK	Note	2023	2022
RESULTATREGNSKAP			
Inntekter			
Salginntekter	1	311 606 192	302 696 479
Sum inntekter		311 606 192	302 696 479
Kostnader			
Prosjektkostnader	1	18 295 162	32 753 588
Lønnskostnader	2,3	217 453 196	187 089 103
Ordinære avskrivninger	4	1 160 216	579 252
Annen driftkostnad	2	48 517 115	44 201 479
Sum kostnader		285 425 689	264 623 422
Driftsresultat		26 180 503	38 073 057
Finansinntekter og finanskostnader			
Utbytte fra investering i datterselskap	5,6	0	0
Annen renteinntekt		1 534 809	845 299
Annen finansinntekt		19 858	44 230
Sum finansinntekter		1 554 667	889 529
Annen rentekostnad		66 233	165 583
Annen finanskostnad		288 662	243 597
Sum finanskostnader		354 895	409 180
Netto finans		1 199 772	480 349
Ordinært resultat før skattekostnad		27 380 275	38 553 406
Skattekostnad	7	5 782 247	8 594 035
Ordinært resultat etter skattekostnad		21 598 028	29 959 371
Årsresultat		21 598 028	29 959 371
Overføringer og disponeringer			
Ordinært utbytte	8	11 228 932	28 689 332
Avsatt til annen EK		10 369 096	1 270 039
Sum overføringer og disponeringer		21 598 028	29 959 371



Konsernets resultatregnskap

Beløp i: NOK	Note	2023	2022
---------------------	-------------	-------------	-------------



Konsernets balanse

Beløp i: NOK	Note	2023	2022
BALANSE - EIENDELER			
Anleggsmidler			
Immaterielle eiendeler			
Varige driftsmidler			
Bygningsmessige påkostninger	4	2 278 784	2 431 470
Driftsløsøre og inventar	4	1 935 071	2 373 940
Sum varige driftsmidler		4 213 855	4 805 410
Finansielle anleggsmidler			
Investering i datterselskap	5,6	0	0
Pensjonsmidler	3	3 437 580	3 663 581
Sum finansielle anleggsmidler		3 437 580	3 663 581
Sum anleggsmidler		7 651 435	8 468 991
Omløpsmidler			
Varer			
Fordringer			
Igangværende, ikke fakt prosjekter	1	18 313 790	20 013 983
Kundefordringer	1	36 399 037	33 912 248
Andre fordringer		3 894 549	3 774 977
Konsernfordringer	6	0	0
Sum fordringer		58 607 376	57 701 208
Bankinnskudd, kontanter og lignende			
Likvider og kontanter	10	57 625 621	55 743 358
Sum bankinnskudd, kontanter og lignende		57 625 621	55 743 358
Sum omløpsmidler		116 232 997	113 444 566
SUM EIENDELER		123 884 432	121 913 557

BALANSE - EGENKAPITAL OG GJELD



Konsernets balanse

Beløp i: NOK	Note	2023	2022
Egenkapital			
Innskutt egenkapital			
Aksjekapital	11	6 059 375	5 389 375
Beholdning av egne aksjer	11	-43 875	-10 125
Overkurs		26 193 446	22 585 424
Sum innskutt egenkapital		32 208 946	27 964 674
Opptjent egenkapital			
Opptjent egenkapital		21 610 132	11 241 037
Sum opptjent egenkapital		21 610 132	11 241 037
Sum egenkapital		53 819 078	39 205 711
Gjeld			
Langsiktig gjeld			
Utsatt skatt	7	778 072	822 718
Sum avsetninger for forpliktelser		778 072	822 718
Annen langsiktig gjeld			
Sum langsiktig gjeld		778 072	822 718
Kortsiktig gjeld			
Leverandørgjeld		5 517 406	4 207 595
Betalbar skatt	7	4 306 980	8 260 261
Skyldige offentlige avgifter		28 283 478	24 343 453
Avsetning utbytte	8	11 228 932	28 689 332
Annen kortsiktig gjeld		19 950 486	16 384 487
Sum kortsiktig gjeld		69 287 282	81 885 128
Sum gjeld		70 065 354	82 707 846
SUM EGENKAPITAL OG GJELD		123 884 432	121 913 557





Styrets beretning 2023

 BankID Signing
Marit Collin
2024-04-12

 BankID Signing
Linda Falk
2024-04-12

 BankID Signing
Lars Ellingsen
2024-04-12

 BankID Signing
Jon espen ingvaksen
2024-04-12

 BankID Signing
Jon Øyvind Eriksen
2024-04-12

Selskapet

Kantega AS er et ansatteid IT-konsulentselskap som ble stiftet i 2003. Selskapet har kontorer i Oslo, Bergen og Trondheim. Kantega hadde ved årsskiftet totalt 199 fast ansatte. Datterselskapet Kantega SSO AS driver produktutvikling og salg av programvare for sikker pålogging.

Styrets arbeid

Styret har hatt 9 møter i 2023.

Årets resultat

Kantega AS hadde en omsetning i 2023 på 295,1 mill. kr. Resultat før skatt var 24,2 mill. kr. Resultat etter skatt var 21,4 mill. kr. Styret vurderer årets resultat som godt i forhold til markedssituasjonen i 2023.

Datterselskapet KSSO AS hadde en omsetning på 32,7 mill. kr. Resultat før skatt var 12,6 mill. kr. Resultat etter skatt var 10,7 mill. kr. Konsernet hadde en omsetning på 311,6 mill. kr med et resultat før skatt på 27,4 mill. kr og et årsresultat på 21,6 mill. kr.

Det er rimelig samsvar mellom kontantstrøm fra operasjonelle aktiviteter og driftsresultat både for mor og konsern.

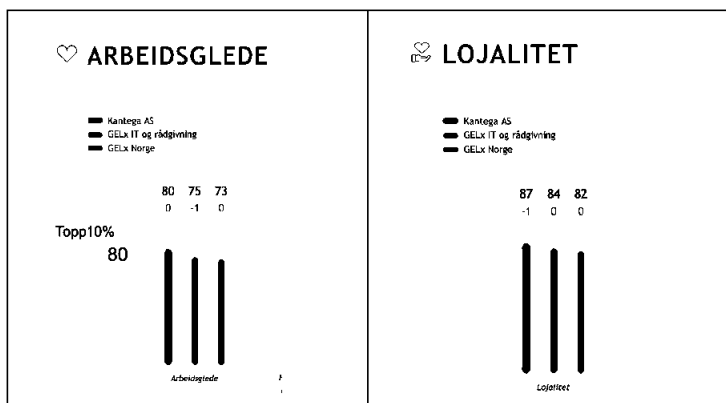
Forskning og utvikling

Konsernets forsknings- og utviklingsaktiviteter var i 2023 på 20,4 mill. kr, som er kostnadsført over driften av selskapet. Kostnaden er beregnet som alternativ kostnad for timer til forskning og utvikling. Gjennom dette arbeidet har selskapet tilegnet seg økt domenekunnskap og produktkunnskap, spesielt innen satsingsområdene Datadrevet innovasjon og sikkerhet ved hjelp av desentraliserte ID-løsninger.

Arbeidsmiljø

Kantega arbeider systematisk med helse, miljø og sikkerhet. Det har ikke forekommet arbeidsuhell eller ulykker som har resultert i større materielle skader eller personskader. Samlet sykefravær var 7,3% som var en oppgang på 3,0 prosentpoeng fra året før. Den største økningen skyldes langtidssykemeldinger.

I 2023 ble det gjennomført en arbeidsmiljøundersøkelse i regi av Ennova. Svarprosenten var 92 %. Undersøkelsen viser en meget god arbeidsglede.



Bærekraft og åpenhetsloven

Vi har publisert hvordan vi jobber med bærekraft på våre nettsider, supplert med hvordan vi jobber med Åpenhetsloven. Begge deler oppdateres kontinuerlig. Styret er godt orientert om arbeidet og bekrefter dette ved signering av en årlig redegjørelse fra ledelsen.

Bærekraft

Kantegas virksomhet belaster miljøet i liten grad, slik det er normalt for denne type bedrifter. Selskapet har avfallssortering for å øke mengden gjenbruk, og sikrer forsvarlig behandling av datautstyr som skal kastes.

Det er i 2023 utarbeidet langsiktige mål for bærekraft. Arbeidet for måloppnåelse følges opp av styret i løpet av året og dokumenteres med en redegjørelse på slutten av året.

Åpenhetsloven

Åpenhetsloven er forankret i selskapet og fundert på et verdigrunnlag som inkluderer krav til oss selv og de rundt oss. Kravene som Kantega stiller til seg selv er på noen områder mer omfattende enn det lovpålagte. Arbeidet følges opp av styret i løpet av året og dokumenteres med en redegjørelse på slutten av året.

For å kartlegge og vurdere potensielle og faktiske negative konsekvenser for grunnleggende menneskerettigheter hos oss, har vi valgt å benytte Etisk Handel (Ressurssenter for bærekraftig handel) sin veiledning.

Vi har etablert et system for håndtering av informasjonsplikten i Åpenhetsloven. Ansvar for gjennomføring er fastlagt og etablert som en fast del av vårt virke. Vår leverandørkjede kartlegges grundig og tiltak iverksatt der det er behov for dette.

Likestilling

27 % av alle ansatte er kvinner. Ved årets utgang var kvinneandelen i Kantegas ledergruppe 45 %. Kvinneandelen i styret var frem til 05.05.2023 40%. En av de kvinnelige styrerepresentantene ble ansatt i Kantega AS i 2023 og måtte av den grunn fratruke fra styret.



Det har vært arbeidet aktivt med å rekruttere nytt kvinnelig styremedlem. I 2024 vil kvinneandelen i styret igjen være 40%.

Selskapet har utarbeidet en lønnsmodell, hvor prestasjon, erfaring og ansvar er de viktigste enkeltfaktorene. Selskapet har siden 2010 gjennomført en intern likelønnsrevisjon. Dette for å sikre at mannlige og kvinnelige ansatte i gjennomsnitt mottar lik lønn for samme arbeid og arbeid av lik verdi. Analysene viser at det ikke gjøres forskjell på lønn på grunnlag av kjønn.

Selskapet har fokus på å skape et arbeidsliv med plass til alle gjennom å forebygge sykefravær og frafall, og på denne måten øke sysselsettingen.

Selskapet har prinsipper for virksomhetsstyring som sier at selskapet skal motarbeide diskriminering med utgangspunkt i kjønn, alder, etnisitet, religion og seksuell legning.

Finansiell risiko

Generalforsamlingen har vedtak om Kantega sin holdning til finansiell risiko. Selskapet skal drives etter sunne økonomiske prinsipper, og ikke ta utilbørlig økonomisk risiko. Kantega evaluerer jevnlig sin finansielle risiko gjennom benchmarking mot allment aksepterte finansielle og operasjonelle nøkkeltall. Kantega har god lønnsomhet, og meget god soliditet og likviditet. Kantega har ikke hatt større tap på fordringer i 2023.

Styret vil også i fremtiden legge stor vekt på at lønnsomhet, soliditet og likviditet skal være god. Dette gir handlingsrom til å håndtere svingninger i markedet og trygghet for Kantega sine ansatte og kunder. Selskapet har en kassakreditt, som er ubrukt. Dette gir selskapet tilstrekkelig handlingsrom til å kunne omstille seg dersom markedet svikter. Selskapets kontantstrøm samsvarer med selskapets driftsresultat fra 2023, når selskapets skatter hensynstas. Selskapets investeringsaktivitet er begrenset.

Kantega har tegnet ansvarsforsikring på kr 5 millioner for styret og daglig leder.

Rente- og valutarisiko

Kantega har ingen langsiktig gjeld. Dette gjør at selskapet ikke blir direkte påvirket av rentesvingningene i markedet. Kantega har liten handel i fremmed valuta, og liten framtidig risiko ved store valutasingninger.

Kantega sitt datterselskap har alle en moderat valutarisiko. Alle inntektene kommer i amerikanske dollar. Dette utgjør 10,5 % av konsernets inntekter.

Operasjonell risiko

Kantega er eksponert for risiko knyttet til overskridelser i fastprisoppdrag. Selskapet har tiltak for å håndtere denne risikoen. Operasjonell risiko har ikke påført selskapet tap i 2023.

Markedsrisiko

Kundesammensetningen gir Kantega en moderat risiko. Selskapet sine kunder er i hovedsak store virksomheter med solid kapitalbase, og oppdragene er som regel knyttet til virksomhetskritiske funksjoner hos kundene. Dette gjør at selskapet normalt er lite eksponert for tap grunnet økonomiske problemer hos kundene.

Fremtidig utvikling



Selskapet har solid økonomi, dyktig personell, fornøyde kunder og gode markedsutsikter. Styret mener at forutsetningene for fortsatt drift er gode.

Årsresultat og disponeringer

Styret er av den oppfatning at det fremlagte årsregnskapet gir et riktig bilde av driftsutviklingen for regnskapsåret og den økonomiske stilling pr. 31. desember 2023.

Regnskapet er avlagt under forutsetning om fortsatt drift. Det har ikke funnet sted vesentlige hendelser etter balansedagen som har innvirkning på det årsregnskapet for 2023 for mor og konsern som er fremlagt.

Styret foreslår følgende anvendelse av årets resultat for Kantega AS:

Avsatt til utbytte	11.228.932 kr
<u>Overført til annen egenkapital</u>	<u>10.154.019 kr</u>
Sum disponert	<u>21.382.951 kr</u>

Det har ikke oppstått vesentlige hendelser etter balansedagen og frem til styrets behandling av årsregnskapet for 2023.

Trondheim, 12.04.2024

Jon Øyvind Eriksen
Styreleder

Linda Falk
Styremedlem

Jon Espen Ingvaldsen
Styremedlem

Lars Yngvar Ellingsen
Styremedlem

Marit Collin
Administrerende direktør



Admincontrol

List of Signatures Page 1/1

240410 Sak 11 Kantega AS - Års- og konsernregnskap for 2023.pdf

Name	Method	Signed at
Eriksen, Jon Øyvind	BANKID	2024-04-14 14:03 GMT+02
Ingvaldsen, Jon Espen	BANKID	2024-04-14 13:55 GMT+02
Collin, Marit	BANKID	2024-04-14 07:33 GMT+02
ELLINGSEN, LARS YNGVAR	BANKID	2024-04-13 18:38 GMT+02
Falk, Linda Marie	BANKID	2024-04-13 17:15 GMT+02



This file is sealed with a digital signature. The seal is a guarantee for the authenticity of the document.

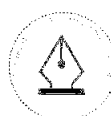
External reference: 748042B32E434C82A689BFD2C521CF69



Kantega AS

Års- og konsernregnskap

2023



This file is sealed with a digital signature.
The seal is a guarantee for the authenticity
of the document.

Document ID:
748042B32E434C82A689BFD2C521CF69



Kantega AS Konsernregnskap

Resultatregnskap

Morselskap			Konsern		
2023	2022	NOK	Note	2023	2022
295 132 204	286 585 808	Salgsinntekter	1	311 606 192	302 696 479
295 132 204	286 585 808	Sum driftsinntekter		311 606 192	302 696 479
17 936 423	32 822 115	Prosjektkostnader	1	18 295 162	32 753 588
217 431 159	187 089 103	Lønnskostnader	2, 3	217 453 196	187 089 103
1 160 216	579 252	Ordinære avskrivninger	4	1 160 216	579 252
46 050 286	42 277 920	Andre driftskostnader	2	48 517 115	44 201 479
282 578 084	262 768 390	Sum driftskostnader		285 425 689	264 623 422
12 554 120	23 817 418	Driftsresultat		26 180 503	38 073 057
10 500 000	11 000 000	Utbytte fra investering i datterselskap	5, 6	-	-
1 534 809	845 299	Renteinntekter		1 534 809	845 299
7 258	44 230	Annen finansinntekt		19 858	44 230
-61 347	-162 962	Rentekostnader		-66 233	-165 583
-287 044	-243 597	Annen finanskostnad		-288 662	-243 597
11 693 676	11 482 970	Netto finans		1 199 772	480 349
24 247 796	35 300 388	Resultat før skatt		27 380 275	38 553 406
-2 864 845	-5 475 315	Skattekostnad	7	-5 782 247	-8 594 035
21 382 951	29 825 073	Årsresultat	8	21 598 028	29 959 371
Disponering av årets resultat					
11 228 932	28 689 332	Avsatt til utbytte	8	11 228 932	28 689 332
10 154 019	1 135 741	Avsatt til annen egenkapital		10 369 096	1 270 039
21 382 951	29 825 073	Sum disponert		21 598 028	29 959 371



This file is sealed with a digital signature.
The seal is a guarantee for the authenticity
of the document.

Document ID:
748042B32E434C82A689BFD2C521CF69



Kantega AS Konsernregnskap

Balanse					
Morselskap			Konsern		
31.12.2023	31.12.2022	NOK	Note	31.12.2023	31.12.2022
Anleggsmidler					
Varige driftsmidler					
2 278 784	2 431 470	Bygningsmessige påkostninger	4	2 278 784	2 431 470
1 935 071	2 373 940	Driftsløsøre og inventar	4	1 935 071	2 373 940
4 213 855	4 805 410	Sum varige driftsmidler	4	4 213 855	4 805 410
Finansielle anleggsmidler					
30 000	30 000	Investeringer i datterselskap	5, 6	-	-
3 437 580	3 663 581	Pensjonsmidler	3	3 437 580	3 663 581
3 467 580	3 693 581	Sum Finansielle anleggsmidler		3 437 580	3 663 581
7 681 435	8 498 991	Sum anleggsmidler		7 651 435	8 468 991
Omløpsmidler					
Kortsiktige fordringer					
18 313 790	20 013 983	Igangværende, ikke fakturerte prosjekter	1	18 313 790	20 013 983
37 544 002	32 824 696	Kundefordringer	1	36 399 037	33 912 248
10 500 000	11 000 000	Fordring på konsemselskap	6	-	-
3 869 855	3 678 078	Andre fordringer		3 894 549	3 774 977
70 227 647	67 516 757	Sum kortsiktige fordringer		58 607 376	57 701 208
41 072 433	40 477 287	Likvider og kontanter	10	57 625 621	55 743 358
111 300 080	107 994 044	Sum omløpsmidler		116 232 997	113 444 566
118 981 515	116 493 035	Sum eiendeler		123 884 432	121 913 557



This file is sealed with a digital signature.
The seal is a guarantee for the authenticity
of the document.

Document ID:
748042B32E434C82A689BFD2C521CF69



Kantega AS

Konsernregnskap

Balanse

Morselskap			Konsern		
31.12.2023	31.12.2022	NOK	Note	31.12.2023	31.12.2022
		Egenkapital			
6 059 375	5 389 375	Aksjekapital	11	6 059 375	5 389 375
-43 875	-10 125	Egne aksjer	11	-43 875	-10 125
26 193 446	22 585 424	Overkurs		26 193 446	22 585 424
19 281 023	9 127 004	Opptjent egenkapital		21 610 132	11 241 037
51 489 969	37 091 678	Total egenkapital	8	53 819 078	39 205 711
		Langsiktig gjeld og avsetninger			
778 072	822 718	Utsatt skatt	7	778 072	822 718
778 072	822 718	Sum langsiktig gjeld og avsetninger		778 072	822 718
		Kortsiktig gjeld			
5 484 623	3 998 945	Leverandørgjeld		5 517 406	4 207 595
1 765 955	5 234 680	Betalbar skatt	7	4 306 980	8 260 261
28 283 478	24 343 453	Skyldig offentlige avgifter		28 283 478	24 343 453
11 228 932	28 689 332	Avsetning utbytte	8	11 228 932	28 689 332
19 950 486	16 312 229	Annen kortsiktig gjeld		19 950 486	16 384 487
66 713 474	78 578 639	Sum kortsiktig gjeld		69 287 282	81 885 128
67 491 546	79 401 357	Sum gjeld		70 065 354	82 707 846
118 981 515	116 493 035	Sum egenkapital og gjeld		123 884 432	121 913 557

Oslo, 10. april 2024

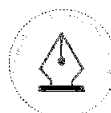
Jon Øyvind Eriksen
Styrets leder

Lars Yngvar Ellingsen
Styremedlem

Jon Espen Ingvaldsen
Styremedlem

Linda Marie Falk
Styremedlem

Mart Collin
Administrerende direktør



This file is sealed with a digital signature.
The seal is a guarantee for the authenticity
of the document.

Document ID:
748042B32E434C82A689BFD2C521CF69



Kantega AS Konsernregnskap

Kontantstrømsoppstilling

Morselskap			Konsern		
2023	2022	NOK	Note	2023	2022
Kontantstrømmer fra operasjonelle aktiviteter					
24 247 796	35 300 388	Resultat før skattekostnad		27 380 275	38 553 406
-5 234 680	-8 083 213	Periodens betalte skatt		-8 260 261	-10 708 040
1 160 216	579 252	Avskrivninger		1 160 216	579 252
1 700 193	-462 041	Endring i opptjente, ikke utfakturerte prosjekter		1 700 193	-462 041
-4 719 306	-2 903 506	Endring i kundefordringer		-2 486 789	-5 130 709
1 485 678	-811 145	Endring i leverandørgjeld		1 309 811	-676 749
226 001	-731 424	Forskjell mellom kostnadsført pensjon og inn-/utbetalinger i pensjonsordninger		226 001	-731 424
-10 500 000	-11 000 000	Poster klassifisert som finansielle aktiviteter		-	-
6 242 968	2 028 634	Endring i andre tidsavgrensingsposter		5 866 538	1 948 059
14 608 866	13 916 945	Netto kontantstrøm fra operasjonelle aktiviteter		26 895 984	23 371 754
Kontantstrømmer fra investeringsaktiviteter					
-568 661	-4 401 809	Utbetalinger ved kjøp av driftsmidler		-568 661	-4 401 809
	-	Innbetalinger ved salg av driftsmidler		-	-
11 000 000	9 000 000	Innbetaling av utbytte fra datterselskaper		-	-
	-	Utbetalinger ved kjøp av aksjer og andeler i andre foretak		-	-
10 431 339	4 598 191	Netto kontantstrøm fra investeringsaktiviteter		-568 661	-4 401 809
Kontantstrømmer fra finansieringsaktiviteter					
-367 113	-159 158	Tilbakekjøp av egne aksjer		-367 113	-159 158
-28 689 332	-37 465 700	Utbetaling av utbytte		-28 689 332	-37 465 700
4 611 385	507 626	Innbetalinger av egenkapital		4 611 385	507 626
-24 445 060	-37 117 232	Netto kontantstrøm fra finansieringsaktiviteter		-24 445 060	-37 117 232
595 145	-18 602 096	Netto endring i kontanter og kontantekvivalenter		1 882 263	-18 147 287
40 477 287	59 079 383	Beholdning av kontanter og kontantekvivalenter ved periodens begynnelse		55 743 358	73 890 645
41 072 432	40 477 287	Beholdning av kontanter og kontantekvivalenter ved periodens slutt		57 625 621	55 743 358



This file is sealed with a digital signature.
The seal is a guarantee for the authenticity
of the document.

Document ID:
748042B32E434C82A689BFD2C521CF69



Kantega AS
Noter til årsregnskap 2023

Kantega AS Konsernregnskap

Noter til regnskapet

Note 1 - Regnskapsprinsipper

Kantega AS er et aksjeselskap registrert i Norge, med forretningsadresse i Oslo med avdelinger i Oslo, Trondheim og Bergen. Selskapet etablerte i 2018 datterselskapet Kantega SSO AS. Kantega SSO AS har forretningsadresse i Trondheim.

Årsregnskapet inklusive konsernregnskapet er avlagt i samsvar med regnskapsloven og god regnskapskikk i Norge.

Konsolideringen

Konsernet består av morselskapet Kantega AS og det heleide datterselskapet Kantega SSO AS. Alle interne transaksjoner og mellomværende mellom selskapene er eliminert i konsernregnskapet.

Prinsipp for inntektsføring

Pågående prosjekter, som i hovedsak er rammeprosjekter eller timeavregnede prosjekter, inntektsføres i takt med utført arbeid. Eventuelle fastprisprosjekter inntektsføres etter løpende avregningsmetode. Dette innebærer at inntektsføringen skjer etterhvert som arbeidet utføres i henhold til fullføringsgrad. Fullføringsgrad fastsettes på vurderingstidspunktet som forholdet mellom påløpte timer og prosjektets forventede totale timeforbruk ved ferdigstillelse. Utførte timer vurderes til antatt salgsverdi/realisasjonsverdi. Det tas tilførlig hensyn til mulig fremtidige tap på fastprisprosjekter.

Klassifisering av balanseposter

Eiendeler bestemt til varig eie eller bruk klassifiseres som anleggsmidler. Eiendeler som er tilknyttet varekretsløpet klassifiseres som omløpsmidler. Fordringer for øvrig klassifiseres som omløpsmidler hvis de skal tilbakebetales innen ett år. For gjeld legges analoge kriterier til grunn. Første års avdrag på langsiktige fordringer og langsiktig gjeld klassifiseres likevel ikke som omløpsmiddel og kortsiktig gjeld.

Omløpsmidler vurderes til laveste av anskaffelseskost og virkelig verdi. Kortsiktig gjeld balanseføres til nominelt beløp på etableringstidspunktet.

Varige driftsmidler

Varige driftsmidler balanseføres og avskrives linært over driftsmidlenes forventede levetid dersom de har antatt levetid > 3 år og har en kostpris > 15 000. Vedlikehold av driftsmidler kostnadsføres løpende. Eventuelle påkostninger eller forbedringer tillegges driftsmiddelets kostpris og avskrives i takt med driftsmiddelet.

Fordringer

Kundefordringer og andre fordringer er oppført i balansen etter fradrag for avsetning til forventede tap. Avsetning til tap vil gjøres på grunnlag av individuell vurdering av fordringene.

Investeringer i andre selskaper

Investering i datterselskap presenteres i morselskapets regnskap til laveste verdi av kostpris og virkelig verdi.

Pensjoner

To av selskapets ansatte har sikret sine pensjonsordninger gjennom ytelsesbasert ordning i forsikringselskap. Netto pensjonsmidler og årets pensjonskostnad vedrørende ytelsesbasert ordning er aktuarmessig beregnet. De øvrige ansatte har innskuddsbasert pensjonsordning. Selskapets pensjonskostnad knyttet til denne ordningen tilvarer årlig innskudd til ordningen.

Skatt

Skattekostnaden i resultatregnskapet omfatter både periodens betalbare skatt og endring i utsatt skatt. Utsatt skatt beregnes med aktuell skattesats på grunnlag av de midlertidige forskjeller som eksisterer mellom regnskapsmessige og skattemessige verdier, samt eventuelt ligningsmessig underskudd til fremføring ved utgangen av regnskapsåret. Skatteøkende og skattereduserende midlertidige forskjeller som reverserer eller kan reversere i samme periode er utlignet. Utsatt skatt regnskapsføres til nominelt beløp.

Kontanter og kontantekvivalenter

Kontanter inkluderer kontanter i kasse og bankbeholdning. Kontantekvivalenter er kortsiktig likvide investeringer som omgående kan konverteres til kontanter med et kjent beløp, og med maksimal løpetid på 3 måneder. I kontantstrømpoppstillingen er eventuell kassakreditt fratrukket beholdningen av kontanter og kontantekvivalenter.

Kontantstrømpoppstilling

Kontantstrømpoppstillingen utarbeides etter den indirekte metoden. Kontanter og kontantekvivalenter omfatter kontanter, bankinnskudd and andre kortsiktige, likvide plasseringer som umiddelbart og med uvesentlig kursrisiko kan konverteres til kjente kontantbeløp og med gjenværende løpetid mindre enn tre måneder fra anskaffelsesdato.



This file is sealed with a digital signature.
The seal is a guarantee for the authenticity
of the document.

Document ID:
748042B32E434C82A689BFD2C521CF69



Kantega AS
Noter til årsregnskap 2023

Kantega AS Konsernregnskap

Noter til regnskapet

Note 2 - Lønnskostnader, antall ansatte, godtgjørelser,m.m	2023	2022
Lønninger	173 621 409	152 025 585
Arbeidsgiveravgift	27 680 877	23 224 986
Pensjonskostnader ekskl aga	9 899 040	8 408 600
Effekt personalkostnader skattefunnprosjekt	(1 096 624)	-
Andre ytelser	7 326 457	3 429 932
Sum	217 431 159	187 089 103

Antall årsverk 188 179

Ytelser til ledende personer	Daglig leder	Styre
Lønn	2 038 706	180 000
Pensjonsutgifter	222 714	-
Annen godtgjørelse	18 534	-
Sum	2 279 954	180 000

Det er ingen avtale om godtgjørelse ved endring av stilling/verv for daglig leder eller styreleder. Det er heller ingen bonusavtaler eller opsjonsavtaler for daglig leder eller styreleder.

Det er ikke ytet lån/sikkerhetsstillelse til daglig leder, styreleder eller andre nærstående parter. Det er intet enkeltlån eller sikkerhetsstillelse som utgjør mer enn 5% av selskapets aksjekapital.

Godtgjørelse til revisor	Mor		Konsern	
	2023	2022	2023	2022
Honorar for korpålagt revisjon	122 000	110 000	157 000	140 000
Honorar for regnskapsmessig bistand	54 570	28 500	66 570	40 500
Honorar for skatte- og avgiftsmessig bistand	15 000	20 000	37 000	32 000
Honorar for øvrige tjenester	42 600	44 200	42 600	44 200
	234 170	202 700	303 170	256 700

Alle beløp er eksklusive mva.

Note 3 - Pensjoner

Ytellesbasert ordning behandles regnskapsmessig iht NRS. Selskapet har ytelsesbasert pensjonsordning for 2 ansatte. Ordningen gir rett til definerte fremtidige ytelser. Disse er i hovedsak avhengig av antall opptjeningsår, lønnsnivå ved oppnådd pensjonsalder og størrelsen på ytelsene fra folketrygden. Forpliktelsene er dekket gjennom pensjonsforsikringselskap. Øvrige ansatte har innskuddsbasert pensjonsforsikring.

Pensjonskostnad	2023	2022
Nåverdi av årets pensjonsopptjening	334 743	334 496
Admin- og forvaltningskostnader	277 800	216 552
Avkastning på pensjonsmidler	(314 421)	(449 446)
Resultatført aktuarielt tap (gevinst)	321 074	468 489
Netto pensjonskostnad ytelsesbasert	619 196	570 091
Pensjonskostnad innskuddsbasert	9 328 433	7 838 509
Resultatført pensjonskostnad / Total pension cost	9 947 629	8 408 600

Økonomiske forutsetninger	2023	2022
Diskonteringsrente	3,10 %	3,00 %
Forventet avkastning på pensjonsmidler	4,80 %	4,70 %
Forventet lønnsvekst	3,50 %	3,50 %
Forventet regulering av pensjoner under utbetaling	2,25 %	2,00 %
Forventet G-regulering	3,25 %	3,25 %

Pensjonsforpliktelse	31.12.2023	31.12.2022
Opptjente pensjonsforpliktelser pr 31.12	(13 588 681)	(12 479 642)
Pensjonsmidler (til markedsverdi) pr 31.12	13 800 000	13 800 000
Ikke resultatført aktuarielt tap	3 226 261	2 343 223
Netto pensjonsmidler	3 437 580	3 663 581

Som aktuariemessige forutsetninger for demografiske faktorer og avgang er lagt til grunn vanlige benyttede forutsetninger innen pensjonsforsikring.



This file is sealed with a digital signature.
The seal is a guarantee for the authenticity
of the document.

Document ID:
748042B32E434C82A689BFD2C521CF69



Kantega AS
Noter til årsregnskap 2023

Note 4 - Varige driftsmidler (mor/konsern)

	Bygnings-messig påkostninger	Driftsløse, inventar mm	Sum
Anskaffelseskost pr 01.01	4 824 708	10 261 881	15 086 589
Årets tilgang	498 469	70 191	568 660
Årets avgang	-	-	-
Sum anskaffelseskost 31.12	5 323 177	10 332 072	15 655 249
Akkumulerte avskrivninger pr. 01.01	2 393 238	7 887 941	10 281 179
Årets avskrivninger	651 156	509 060	1 160 216
Akkumulerte avskrivninger 31.12	3 044 394	8 397 001	11 441 395
Balansført verdi	2 278 783	1 935 071	4 213 855
Avskrivningsperiode	5 år	3-7 år	
Avskrivningsmetode / Depreciation method	Lineær	Lineær	

Note 5 - Investering i datterselskap

Kantega AS stiftet det heleide datterselskapet Kantega SSO AS 28.06.2018. Investering i datter er bokført etter kostmetoden og er balansført til anskaffelseskost med kr 30 000.

Investering i datterselskap	Forretnings-	Eierandel	Kostpris	Årsresultat	Egenkapital
Kantega SSO AS	Trondheim	100 %	30 000	10 715 077	2 329 109

Det er pr 31.12.2023 avsatt et utbytte på kr 10 500 000 fra Kantega SSO AS til Kantega AS.

Note 6 - Konseminterne transaksjoner og mellomværende

Følgende mellomværende og transaksjoner har Kantega AS mot datterselskap pr 31.12.2023:

	2023	2022
Inntekter	16 209 914	17 024 457
Inntektsført utbytte	10 500 000	11 000 000
Kortsiktige fordringer	4 826 882	2 749 152

Note 7 - Skatt

Årets skattekostnad	2023 (mor)	2022 (mor)	2023 (konsern)	2022 (konsern)
Resultatført skatt på ordinært resultat:				
Betalbar skatt	2 909 491	5 234 116	5 826 893	8 352 836
Endring i utsatt skatt	-44 646	241 199	-44 646	241 199
Skattekostnad ordinær resultat	2 864 845	5 475 315	5 782 247	8 594 035
<i>Betalbar skatt i årets skattekostnad:</i>				
Ordinært resultat før skatt	24 247 796	35 300 388	27 380 275	38 553 406
Permanente forskjeller	-11 225 773	-10 410 028	-1 097 335	512 954
Endring i midlertidige forskjeller	202 938	-1 096 359	202 938	-1 096 359
Skattepliktig inntekt	13 224 961	23 794 001	26 485 878	37 970 001
Betalbar skatt (22%)	2 909 491	5 234 680	5 826 893	8 353 400
Skattesats	22 %	22 %	22 %	22 %
<i>Betalbar skatt i balansen:</i>				
Betalbar skatt på årets resultat	2 909 491	5 234 680	5 826 893	8 353 400
Effekt skattefunnsprosjekt	-1 143 536	-	-1 519 913	-93 139
Betalbar skatt i balansen:	1 765 955	5 234 680	4 306 980	8 260 261
<i>Grunnlag for utsatt skatt</i>	<i>2023 (mor)</i>	<i>2022 (mor)</i>	<i>2023 (konsern)</i>	<i>2022 (konsern)</i>
Varige driftsmidler	99 109	76 047	99 109	76 047
Pensjonspremie	3 437 580	3 663 581	3 437 580	3 663 581
Sum grunnlag utsatt skatt	3 536 689	3 739 628	3 536 689	3 739 628
Utsatt skatt	778 072	822 718	778 072	822 718
Skattesats	22 %	22 %	22 %	22 %
<i>Avstemning fra nominell til faktisk skattesats</i>	<i>2023 (mor)</i>	<i>2022 (mor)</i>	<i>2023 (konsern)</i>	<i>2022 (konsern)</i>
Foventet skatt etter nominell skattesats	5 334 515	7 766 085	6 023 661	8 481 749
Effekt av permanente forskjeller	-2 469 670	-2 290 207	-241 414	112 850
Korreksjon av skatt fra tidligere år	-	-	-	-564
Skattekostnad iht resultatregnskapet	2 864 845	5 475 878	5 782 247	8 594 035



This file is sealed with a digital signature.
The seal is a guarantee for the authenticity
of the document.

Document ID:
748042B32E434C82A689BFD2C521CF69



Kantega AS
Noter til årsregnskap 2023

Note 8 - egenkapital

Mor:	Aksjekapital	Egne aksjer	Overkurs	Annen EK	Sum
IB pr 01.01.2023	5 389 375	-15 375	22 590 674	9 127 005	37 091 679
Årets resultat				21 382 951	21 382 951
Avsatt utbytte				-11 228 932	-11 228 932
Kjøp/salg/utdeling egne aksjer		-28 500	-338 613		-367 113
Emisjon	670 000		3 941 385		4 611 385
UB pr 31.12.23	6 059 375	-43 875	26 193 446	19 281 024	51 489 969
Konsern:	Aksjekapital	Egne aksjer	Overkurs	Annen EK	Sum
IB pr 01.01.2023	5 389 375	-15 375	22 590 674	11 241 038	39 205 712
Årets resultat				21 598 028	21 598 028
Avsatt utbytte				-11 228 932	-11 228 932
Kjøp/salg egne aksjer		-28 500	-338 613		-367 113
Emisjon	670 000		3 941 385		4 611 385
UB pr 31.12.23	6 059 375	-43 875	26 193 446	21 610 134	53 819 078

Beholdning av egne aksjer:

Selskapet eier 58 500 egne aksjer pr 31.12.2023. Kostpris for disse aksjene er kr 5,162 pr aksje, dette er beregnet ut i fra andel bokført egenkapital egenkapital pr 31.12.2022. Bakgrunn for erverv av aksjer er kjøp av aksjer fra ansatte som slutter. Egne aksjer blir benyttet i forbindelse med utdeling av aksjer til nyansatte.

Note 9 - Garantiforpliktelser, leieavtaler m.v

Selskapet leier lokaler i Oslo sentrum, Bergen sentrum og Trondheim Sentrum.

Selskapet har inngått 3 husleieavtaler med et samlet årlig leiebeløp for 2023 på kr 11 900 000. Leieavtalene for Oslo og Trondheim utløper i 2025, mens leieavtalen i Bergen utløper i 2027.

Selskapet har en finansieringsordning som er sikret ved pant i kundefordringer.

Note 10 - Bankinnskudd

For Kantega AS utgjør bundne bankinnskudd kr 11 450 361, hvorav kr 8 113 917 er knyttet til skattetrekkkonto og kr 3 336 444 er knyttet til garanti

Note 11 - Aksjekapital

	Antall	Pålydende	Aksjekapital
Ordinære aksjer	8 079 166	0,75	6 059 374,50
Sum aksjekapital 31.12.2023	8 079 166	0,75	6 059 374,50

Alle aksjer har like rettigheter. Ved overdragelse av aksjer har selskapet forkjøpsrett innenfor de fullmaktene styret har fått fra generalforsamlingen.

Eierstruktur

Ingen aksjonærer eier mere enn 5% av selskapets aksjer.

Aksjer eiet av medlemmer i styret samt administrerende direktør:

Navn	Verv	Antall aksjer
Jon Øyvind Eriksen	Styreleder	-
Lars Yngvar Ellingsen	Styremedlem	50 000 Eies via Ellingsen-Holding AS
Jon Espen Ingvaldsen	Styremedlem	50 000 Eies via Mapfer AS
Linda Marie Falk	Styremedlem	50 000
Marit Collin	Daglig leder	50 000 Eies via Collin AS



This file is sealed with a digital signature.
The seal is a guarantee for the authenticity
of the document.

Document ID:
748042B32E434C82A689BFD2C521CF69



KPMG AS
Sjøgangen 6
N-7010 Trondheim

Telephone +47 45 40 40 63
Internet www.kpmg.no
Enterprise 935 174 627 MVA

Til generalforsamlingen i Kantega AS

Uavhengig revisors beretning

Konklusjon

Vi har revidert årsregnskapet for Kantega AS, som består av:

- selskapsregnskapet, som består av balanse per 31. desember 2023, resultatregnskap og kontantstrømpoppstilling for regnskapsåret avsluttet per denne datoen og noter til årsregnskapet, herunder et sammendrag av viktige regnskapsprinsipper, og
- konsernregnskapet, som består av balanse per 31. desember 2023, resultatregnskap og kontantstrømpoppstilling for regnskapsåret avsluttet per denne datoen og noter til årsregnskapet, herunder et sammendrag av viktige regnskapsprinsipper.

Etter vår mening

- oppfyller årsregnskapet gjeldende lovkrav,
- gir selskapsregnskapet et rettviseende bilde av selskapets finansielle stilling per 31. desember 2023 og av dets resultater og kontantstrømmer for regnskapsåret avsluttet per denne datoen i samsvar med regnskapslovens regler og god regnskapsskikk i Norge, og
- gir konsernregnskapet et rettviseende bilde av konsernets finansielle stilling per 31. desember 2023 og av dets resultater og kontantstrømmer for regnskapsåret avsluttet per denne datoen i samsvar med regnskapslovens regler og god regnskapsskikk i Norge.

Grunnlag for konklusjonen

Vi har gjennomført revisjonen i samsvar med International Standards on Auditing (ISA-ene). Våre oppgaver og plikter i henhold til disse standardene er beskrevet nedenfor under *Revisors oppgaver og plikter ved revisjonen av årsregnskapet*. Vi er uavhengige av selskapet og konsernet i samsvar med kravene i relevante lover og forskrifter i Norge og International Code of Ethics for Professional Accountants (inkludert internasjonale uavhengighetsstandarder) utstedt av International Ethics Standards Board for Accountants (IESBA-reglene), og vi har overholdt våre øvrige etiske forpliktelser i samsvar med disse kravene. Innhentet revisjonsbevis er etter vår vurdering tilstrekkelig og hensiktsmessig som grunnlag for vår konklusjon.

Øvrig informasjon

Styret og daglig leder (ledelsen) er ansvarlige for informasjonen i årsberetningen. Øvrig informasjon omfatter informasjon i årsrapporten bortsett fra årsregnskapet og den tilhørende revisjonsberetningen. Vår konklusjon om årsregnskapet ovenfor dekker ikke informasjonen i årsberetningen.

I forbindelse med revisjonen av årsregnskapet er det vår oppgave å lese årsberetningen. Formålet er å vurdere hvorvidt det foreligger vesentlig inkonsistens mellom årsberetningen og årsregnskapet og den kunnskap vi har opparbeidet oss under revisjonen av årsregnskapet, eller hvorvidt informasjon i årsberetningen ellers fremstår som vesentlig feil. Vi har plikt til å rapportere dersom årsberetningen fremstår som vesentlig feil. Vi har ingenting å rapportere i så henseende.

Offices in:

© KPMG AS, a Norwegian limited liability company and a member firm of the KPMG global organization of independent member firms affiliated with KPMG International Limited, a private English company limited by guarantee. All rights reserved.

Statsautoriserte revisorer - medlemmer av Den norske Revisorforening

Oslo	Elverum	Molde	Tromsø
Alta	Finnsnes	Sandefjord	Trondheim
Arendal	Hamar	Stavanger	Tynset
Bergen	Haugesund	Stord	Ulsteinvik
Bodo	Knarvik	Strøme	Ålesund
Drammen	Kristiansand		

Penneo Dokumentnr: CD41Y-5E08N-KTCAS-IZOME-ANVTZ-HH63N



Basert på kunnskapen vi har opparbeidet oss i revisjonen, mener vi at årsberetningen

- er konsistent med årsregnskapet og
- inneholder de opplysninger som skal gis i henhold til gjeldende lovkrav.

Ledelsens ansvar for årsregnskapet

Ledelsen er ansvarlig for å utarbeide årsregnskapet og for at det gir et rettviseende bilde i samsvar med regnskapslovens regler og god regnskapsskikk i Norge. Ledelsen er også ansvarlig for slik intern kontroll som den finner nødvendig for å kunne utarbeide et årsregnskap som ikke inneholder vesentlig feilinformasjon, verken som følge av misligheter eller utilsiktede feil.

Ved utarbeidelsen av årsregnskapet er ledelsen ansvarlig for å ta standpunkt til selskapets og konsernets evne til fortsatt drift og opplyse om forhold av betydning for fortsatt drift. Forutsetningen om fortsatt drift skal legges til grunn for årsregnskapet så lenge det ikke er sannsynlig at virksomheten vil bli avvirket.

Revisors oppgaver og plikter ved revisjonen av årsregnskapet

Vårt mål er å oppnå betryggende sikkerhet for at årsregnskapet som helhet ikke inneholder vesentlig feilinformasjon, verken som følge av misligheter eller utilsiktede feil, og å avgi en revisjonsberetning som inneholder vår konklusjon. Betryggende sikkerhet er en høy grad av sikkerhet, men ingen garanti for at en revisjon utført i samsvar med ISA-ene, alltid vil avdekke vesentlig feilinformasjon. Feilinformasjon kan oppstå som følge av misligheter eller utilsiktede feil. Feilinformasjon er å anse som vesentlig dersom den enkeltvis eller samlet med rimelighet kan forventes å påvirke de økonomiske beslutningene som brukerne foretar på grunnlag av årsregnskapet.

Som del av en revisjon i samsvar med ISA-ene, utøver vi profesjonelt skjønn og utviser profesjonell skepsis gjennom hele revisjonen. I tillegg:

- identifiserer og vurderer vi risikoen for vesentlig feilinformasjon i regnskapet, enten det skyldes misligheter eller utilsiktede feil. Vi utformer og gjennomfører revisjons handlinger for å håndtere slike risikoer, og innhenter revisjonsbevis som er tilstrekkelig og hensiktsmessig som grunnlag for vår konklusjon. Risikoen for at vesentlig feilinformasjon som følge av misligheter ikke blir avdekket, er høyere enn for feilinformasjon som skyldes utilsiktede feil, siden misligheter kan innebære samarbeid, forfalskning, bevisste utelatelser, uriktige fremstillinger eller overstyring av internkontroll.
- opparbeider vi oss en forståelse av intern kontroll som er relevant for revisjonen, for å utforme revisjons handlinger som er hensiktsmessige etter omstendighetene, men ikke for å gi uttrykk for en mening om effektiviteten av selskapets og konsernets interne kontroll.
- evaluerer vi om de anvendte regnskapsprinsippene er hensiktsmessige og om regnskapsestimaterne og tilhørende noteopplysninger utarbeidet av ledelsen er rimelige.
- konkluderer vi på om ledelsens bruk av fortsatt drift-forutsetningen er hensiktsmessig, og, basert på innhentede revisjonsbevis, hvorvidt det foreligger vesentlig usikkerhet knyttet til hendelser eller forhold som kan skape tvil av betydning om selskapets og konsernets evne til fortsatt drift. Dersom vi konkluderer med at det eksisterer vesentlig usikkerhet, kreves det at vi i revisjonsberetningen henleder oppmerksomheten på tilleggsopplysningene i årsregnskapet, eller, dersom slike tilleggsopplysninger ikke er tilstrekkelige, at vi modifierer vår konklusjon. Våre konklusjoner er basert på revisjonsbevis innhentet frem til datoen for revisjonsberetningen. Etterfølgende hendelser eller forhold kan imidlertid medføre at selskapet og konsernet ikke kan fortsette driften.
- evaluerer vi den samlede presentasjonen, strukturen og innholdet i årsregnskapet, inkludert tilleggsopplysningene, og hvorvidt årsregnskapet gir uttrykk for de underliggende transaksjonene og hendelsene på en måte som gir et rettviseende bilde.
- innhenter vi tilstrekkelig og hensiktsmessig revisjonsbevis vedrørende den finansielle informasjonen til enhetene eller forretningsområdene i konsernet for å kunne gi uttrykk for en mening om konsernregnskapet. Vi er ansvarlige for å lede, følge opp og gjennomføre konsernrevisjonen. Vi har eneansvar for vår konklusjon om konsernregnskapet.



Vi kommuniserer med styret blant annet om det planlagte innholdet i og tidspunkt for revisjonsarbeidet og eventuelle vesentlige funn i revisjonen, herunder vesentlige svakheter i intern kontroll som vi avdekker gjennom revisjonen.

Trondheim, 17. april 2024

KPMG AS

Karin Haugseth Johnsen
Statsautorisert revisor
(elektronisk signert)

Penneo Dokumentnøkkel: CD4Y-5E08N-KTCAS-IZOME-ANXVTZ-HH63N



PENNEO

Signaturene i dette dokumentet er juridisk bindende. Dokument signert med "Penneo™ - sikker digital signatur". De signerende parter sin identitet er registrert, og er listet nedenfor.

"Med min signatur bekrefter jeg alle datoer og innholdet i dette dokument."

Johnsen, Karin Haugseth

Statsautorisert revisor

På vegne av: KPMG AS

Serienummer: no_bankid:9578-5999-4-2257928

IP: 80.232.xxx.xxx

2024-04-17 14:52:55 UTC



Penneo Dokumentnøkkel: CD4Y-5EO8N-KTCAS-IZOME-ANXVTZ-HH63N

Dokumentet er signert digitalt, med **Penneo.com**. Alle digitale signatur-data i dokumentet er sikret og validert av den datamaskin-utregnede hash-verdien av det opprinnelige dokument. Dokumentet er låst og tids-stemplet med et sertifikat fra en betrodd tredjepart. All kryptografisk bevis er integrert i denne PDF, for fremtidig validering (hvis nødvendig).

Hvordan bekrefter at dette dokumentet er originalen?

Dokumentet er beskyttet av ett Adobe CDS sertifikat. Når du åpner dokumentet i

Adobe Reader, skal du kunne se at dokumentet er sertifisert av **Penneo e-signature service <penneo@penneo.com>**. Dette garanterer at innholdet i dokumentet ikke har blitt endret.

Det er lett å kontrollere de kryptografiske beviser som er lokalisert inne i dokumentet, med Penneo validator - <https://penneo.com/validator>

