



## ÅRSREGNSKAPET FOR REGNSKAPSÅRET 2020 - GENERELL INFORMASJON

### Enheten

Organisasjonsnummer: 993 519 014  
Organisasjonsform: Aksjeselskap  
Foretaksnavn: SKAGENKAIEN VENTURE AS  
Forretningsadresse: Dronning Mauds gate 1  
0250 OSLO

### Regnskapsår

Årsregnskapets periode: 01.01.2020 - 31.12.2020

### Konsern

Morselskap i konsern: Nei

### Regnskapsregler

Regler for små foretak benyttet: Ja  
Benyttet ved utarbeidelsen av årsregnskapet til selskapet: Regnskapslovens alminnelige regler

### Årsregnskapet fastsatt av kompetent organ

Bekreftet av representant for selskapet: TO STREKER ØKONOMI AS

Dato for fastsettelse av årsregnskapet: 15.06.2021

### Grunnlag for avgivelse

År 2020: Årsregnskapet er elektronisk innlevert  
År 2019: Tall er hentet fra elektronisk innlevert årsregnskap fra 2020

*Det er ikke krav til at årsregnskapet m.v. som sendes til Regnskapsregisteret er undertegnet. Kontrollen på at dette er utført ligger hos revisor/enhetens øverste organ. Sikkerheten ivaretas ved at innsender har rolle/rettighet for innsending av årsregnskapet via Altinn, og ved at det bekreftes at årsregnskapet er fastsatt av kompetent organ.*



Brønnøysundregistrene

# Brønnøysundregistrene Årsregnskap regnskapsåret 2020 for 993519014

---

Postadresse: 8910 Brønnøysund

Telefoner: Opplysningstelefonen 75 00 75 00 Telefaks 75 00 75 05

E-post: [firmapost@brreg.no](mailto:firmapost@brreg.no) Internett: [www.brreg.no](http://www.brreg.no)

Organisasjonsnummer: 974 760 673



### Resultatregnskap

Beløp i: NOK	Note	2020	2019
<b>RESULTATREGNSKAP</b>			
<b>Kostnader</b>			
Lønnskostnad	2	141 861	941 021
Annen driftskostnad	2	1 346 892	470 042
<b>Sum kostnader</b>		<b>1 488 752</b>	<b>1 411 063</b>
<b>Driftsresultat</b>		<b>-1 488 752</b>	<b>-1 411 063</b>
<b>Finansinntekter og finanskostnader</b>			
Annen renteinntekt		278 015	249 296
Verdiøkning markedsbaserte omløpsmidler		1 467 000	
<b>Sum finansinntekter</b>		<b>1 745 015</b>	<b>249 296</b>
Verdireduksjon markedsbaserte omløpsmidler		748 282	2 665 180
Nedskrivning av finansielle eiendeler		1 601 400	
Annen rentekostnad		3 245 816	2 876 062
Annen finanskostnad		642 187	
<b>Sum finanskostnader</b>		<b>6 237 685</b>	<b>5 541 242</b>
<b>Netto finans</b>		<b>-4 492 670</b>	<b>-5 291 946</b>
<b>Ordinært resultat før skattekostnad</b>	7	<b>-5 981 422</b>	<b>-6 703 009</b>
Skattekostnad på ordinært resultat	7		
<b>Ordinært resultat etter skattekostnad</b>		<b>-5 981 422</b>	<b>-6 703 009</b>
<b>Årsresultat</b>	1, 8	<b>-5 981 422</b>	<b>-6 703 009</b>
<b>Årsresultat etter minoritetsinteresser</b>		<b>-5 981 422</b>	<b>-6 703 009</b>
<b>Totalresultat</b>		<b>-5 981 422</b>	<b>-6 703 009</b>
<b>Overføringer og disponeringer</b>			
Udekket tap	8	-5 981 422	-6 703 009
<b>Sum overføringer og disponeringer</b>		<b>-5 981 422</b>	<b>-6 703 009</b>



### Balanse

Beløp i: NOK	Note	2020	2019
<b>BALANSE - EIENDELER</b>			
<b>Anleggsmidler</b>			
<b>Immaterielle eiendeler</b>			
Utsatt skattefordel	7		
<b>Finansielle anleggsmidler</b>			
Investeringer i tilknyttet selskap	5	38 200 187	36 956 147
Investeringer i aksjer og andeler	5	19 105 463	17 625 762
Andre langsiktige fordringer	4	4 106 195	7 026 050
<b>Sum finansielle anleggsmidler</b>		<b>61 411 844</b>	<b>61 607 959</b>
<b>Sum anleggsmidler</b>		<b>61 411 844</b>	<b>61 607 959</b>
<b>Omløpsmidler</b>			
<b>Varer</b>			
<b>Fordringer</b>			
Andre kortsiktige fordringer			8 169
<b>Sum fordringer</b>			<b>8 169</b>
<b>Bankinnskudd, kontanter og lignende</b>			
Bankinnskudd, kontanter o.l.	3	229 049	706 218
<b>Sum bankinnskudd, kontanter og lignende</b>		<b>229 049</b>	<b>706 218</b>
<b>Sum omløpsmidler</b>		<b>229 049</b>	<b>714 387</b>
<b>SUM EIENDELER</b>		<b>61 640 893</b>	<b>62 322 345</b>
<b>BALANSE - EGENKAPITAL OG GJELD</b>			
<b>Egenkapital</b>			
<b>Innskutt egenkapital</b>			
Aksjekapital	6, 8	100 000	100 000
<b>Sum innskutt egenkapital</b>		<b>100 000</b>	<b>100 000</b>



## Balanse

<b>Beløp i: NOK</b>	<b>Note</b>	<b>2020</b>	<b>2019</b>
<b>Opptjent egenkapital</b>			
Udekket tap	8	26 063 278	20 081 856
<b>Sum opptjent egenkapital</b>		<b>-26 063 278</b>	<b>-20 081 856</b>
<b>Sum egenkapital</b>	8	<b>-25 963 278</b>	<b>-19 981 856</b>
<b>Gjeld</b>			
<b>Langsiktig gjeld</b>			
Utsatt skatt	7		
<b>Annen langsiktig gjeld</b>			
Øvrig langsiktig gjeld	4	86 424 218	82 129 407
<b>Sum annen langsiktig gjeld</b>		<b>86 424 218</b>	<b>82 129 407</b>
<b>Sum langsiktig gjeld</b>		<b>86 424 218</b>	<b>82 129 407</b>
<b>Kortsiktig gjeld</b>			
Leverandørgjeld		531	7 378
Betalbar skatt	7		
Skyldig offentlige avgifter			77 278
Annen kortsiktig gjeld		1 179 422	90 139
<b>Sum kortsiktig gjeld</b>		<b>1 179 953</b>	<b>174 795</b>
<b>Sum gjeld</b>		<b>87 604 171</b>	<b>82 304 202</b>
<b>SUM EGENKAPITAL OG GJELD</b>		<b>61 640 893</b>	<b>62 322 345</b>



## Brønnøysundregistrene

### ÅRSREGNSKAP FOR REGNSKAPSÅRET 2020 - GENERELL INFORMASJON

Journalnummer: 2021 800002

#### Enheten

Organisasjonsnummer: 993 519 014  
Organisasjonsform: Aksjeselskap  
Foretaksnavn: SKAGENKAIEN VENTURE AS  
Forretningsadresse: Dronning Mauds gate 1  
0250 OSLO

#### Regnskapsår

Årsregnskapets periode: 01.01.2020 - 31.12.2020

#### Konsern

Morselskap i konsern: Nei

#### Regnskapsregler

Regler for små foretak benyttet: Ja  
Benyttet ved utarbeidelsen av  
årsregnskapet til selskapet: Regnskapslovens alminnelige regler

#### Årsregnskapet fastsatt av kompetent organ

Bekreftet av representant for selskapet: TO STREKER ØKONOMI AS  
Dato for fastsettelse av årsregnskapet: 15.06.2021

#### Revisjon

Årsregnskapet er utarbeidet av ekstern  
autorisert regnskapsfører: Ja  
Ekstern autorisert regnskapsfører har i  
løpet av regnskapsåret bistått ved den  
løpende regnskapsføringen eller utført  
andre tjenester for selskapet enn å  
utarbeide årsregnskapet: Ja

#### Grunnlag for avgivelse

År 2020: Årsregnskap er elektronisk innlevert.  
År 2019: Tall er hentet fra elektronisk innlevert årsregnskap fra 2020.

*Det er ikke krav til at årsregnskapet m.v. som sendes til Regnskapsregisteret er undertegnet. Kontrollen på at dette er utført ligger hos revisor/enhetens øverste organ. Sikkerheten ivaretas ved at innsender har rolle/rettighet for innsending av årsregnskapet via Altinn, og ved at det bekreftes at årsregnskapet er fastsatt av kompetent organ.*

Brønnøysundregistrene, 11.10.2021

---

Brønnøysundregistrene  
Postadresse: Postboks 900, 8910 Brønnøysund  
Telefon: 75 00 75 00  
E-post: firmapost@brreg.no Internett: www.brreg.no  
Organisasjonsnummer: 974 760 673



Organisasjonsnr: 993 519 014  
SKAGENKAIEN VENTURE AS

## RESULTATREGNSKAP

<b>Beløp i: NOK</b>	<b>Note</b>	<b>2020</b>	<b>2019</b>
<b>RESULTATREGNSKAP</b>			
<b>Kostnader</b>			
Lønnskostnad	2	141 861	941 021
Annen driftskostnad	2	1 346 892	470 042
<b>Sum kostnader</b>		<b>1 488 752</b>	<b>1 411 063</b>
<b>Driftsresultat</b>		<b>-1 488 752</b>	<b>-1 411 063</b>
<b>Finansinntekter og finanskostnader</b>			
Annen renteinntekt		278 015	249 296
Verdiøkning markedsbaserte omløpsmidler		1 467 000	
<b>Sum finansinntekter</b>		<b>1 745 015</b>	<b>249 296</b>
Verdireduksjon markedsbaserte omløpsmidler		748 282	2 665 180
Nedskrivning av finansielle eiendeler		1 601 400	
Annen rentekostnad		3 245 816	2 876 062
Annen finanskostnad		642 187	
<b>Sum finanskostnader</b>		<b>6 237 685</b>	<b>5 541 242</b>
<b>Netto finans</b>		<b>-4 492 670</b>	<b>-5 291 946</b>
<b>Ordinært resultat før skattekostnad</b>	7	<b>-5 981 422</b>	<b>-6 703 009</b>
Skattekostnad på ordinært resultat	7		
<b>Ordinært resultat etter skattekostnad</b>		<b>-5 981 422</b>	<b>-6 703 009</b>
<b>Årsresultat</b>	1, 8	<b>-5 981 422</b>	<b>-6 703 009</b>
<b>Årsresultat etter minoritetsinteresser</b>		<b>-5 981 422</b>	<b>-6 703 009</b>
<b>Totalresultat</b>		<b>-5 981 422</b>	<b>-6 703 009</b>
<b>Overføringer og disponeringer</b>			
Udekket tap	8	-5 981 422	-6 703 009
<b>Sum overføringer og disponeringer</b>		<b>-5 981 422</b>	<b>-6 703 009</b>



Organisasjonsnr: 993 519 014  
SKAGENKAIEN VENTURE AS

## BALANSE

Beløp i: NOK	Note	2020	2019
<b>BALANSE - EIENDELER</b>			
<b>Anleggsmidler</b>			
<b>Immaterielle eiendeler</b>			
Utsatt skattefordel	7		
<b>Finansielle anleggsmidler</b>			
Investeringer i tilknyttet selskap	5	38 200 187	36 956 147
Investeringer i aksjer og andeler	5	19 105 463	17 625 762
Andre langsiktige fordringer	4	4 106 195	7 026 050
<b>Sum finansielle anleggsmidler</b>		<b>61 411 844</b>	<b>61 607 959</b>
<b>Sum anleggsmidler</b>		<b>61 411 844</b>	<b>61 607 959</b>
<b>Omløpsmidler</b>			
<b>Varer</b>			
<b>Fordringer</b>			
Andre kortsiktige fordringer			8 169
<b>Sum fordringer</b>			<b>8 169</b>
<b>Bankinnskudd, kontanter og lignende</b>			
Bankinnskudd, kontanter o. l.	3	229 049	706 218
<b>Sum bankinnskudd, kontanter og lignende</b>		<b>229 049</b>	<b>706 218</b>
<b>Sum omløpsmidler</b>		<b>229 049</b>	<b>714 387</b>
<b>SUM EIENDELER</b>		<b>61 640 893</b>	<b>62 322 345</b>
<b>BALANSE - EGENKAPITAL OG GJELD</b>			
<b>Egenkapital</b>			
<b>Innskutt egenkapital</b>			
Aksjekapital	6, 8	100 000	100 000
<b>Sum innskutt egenkapital</b>		<b>100 000</b>	<b>100 000</b>
<b>Opptjent egenkapital</b>			
Udekket tap	8	26 063 278	20 081 856
<b>Sum opptjent egenkapital</b>		<b>-26 063 278</b>	<b>-20 081 856</b>



<b>Sum egenkapital</b>	<b>8</b>	<b>-25 963 278</b>	<b>-19 981 856</b>
<b>Gjeld</b>			
<b>Langsiktig gjeld</b>			
Utsatt skatt	7		
<b>Annen langsiktig gjeld</b>			
Øvrig langsiktig gjeld	4	86 424 218	82 129 407
<b>Sum annen langsiktig gjeld</b>		<b>86 424 218</b>	<b>82 129 407</b>
<b>Sum langsiktig gjeld</b>		<b>86 424 218</b>	<b>82 129 407</b>
<b>Kortsiktig gjeld</b>			
Leverandørgjeld		531	7 378
Betalbar skatt	7		
Skyldig offentlige avgifter			77 278
Annen kortsiktig gjeld		1 179 422	90 139
<b>Sum kortsiktig gjeld</b>		<b>1 179 953</b>	<b>174 795</b>
<b>Sum gjeld</b>		<b>87 604 171</b>	<b>82 304 202</b>
<b>SUM EGENKAPITAL OG GJELD</b>		<b>61 640 893</b>	<b>62 322 345</b>



Organisasjonsnr: 993 519 014  
SKAGENKAIEN VENTURE AS

NOTEOPPLYSNINGER - SELSKAP - alle poster oppgitt i hele tall

## Note

### Antall aksjer og aksjeeiere

<u>Aksjeklasse</u>	<u>Ant. aksjer</u>	<u>Pålydende</u>	<u>Bokført verdi</u>
Ordinære aksjer	1000.00	100.00	100000.00

<u>Aksjeeiere - fritekst</u>	<u>Antall</u>	<u>Eierandel</u>	<u>Aksjeklasse</u>
Skagenkaien Investering AS	750.00	75.00%	Ordinære aksjer
Inma Invest AS	250.00	25.00%	Ordinære aksjer

<u>Sum</u>	<u>Sum antall</u>	<u>Sum eierandel</u>	
	1000.00	100.00%	

## Note

### Ytelser til ledende personer

Er det gitt ytelser til ledende person: Nei

### Ytelser til daglig leder

<u>Ytelser</u>	<u>Lønn</u>	<u>Pensj.forpl.</u>	<u>Andre godtgj.</u>
----------------	-------------	---------------------	----------------------

## Note

### Antall årsverk i regnskapsåret

Virksomheten har hatt følgende antall årsverk:  
0.00

## Note

### Lån og sikkerhetsstillelse til ledende personer og aksjeeiere

Er det gitt lån eller sikkerhetsstillelse til ledende personer: Nei

## Note

5

### Konsern, tilknyttet selskap og datterselskap

Tilknyttet selskap/datterselskap



<u>Navn og adresse</u>	<u>Eierandel</u>	<u>Stemmeandel</u>	<u>Egenkapital</u>	<u>Resultat</u>
MPS Micropaint Norge AS	38.61%	38.61%	12585420.00	5304629.00



Til generalforsamlingen i  
SKAGENKAIEN VENTURE AS

## UAVHENGIG REVISORS BERETNING

### Uttalelse om revisjonen av årsregnskapet

#### Konklusjon

Vi har revidert årsregnskap til SKAGENKAIEN VENTURE AS som viser et underskudd på kr. 5.981.422,-. Årsregnskapet består av balanse per 31. desember 2020, resultatregnskap for regnskapsåret avsluttet per denne datoen og noter til årsregnskapet, herunder et sammendrag av viktige regnskapsprinsipper.

Etter vår mening er det medfølgende årsregnskapet avgitt i samsvar med lov og forskrifter og gir et rettviseende bilde av selskapets finansielle stilling per 31. desember 2020, og av dets resultater for regnskapsåret avsluttet per denne datoen i samsvar med regnskapslovens regler og god regnskapsskikk i Norge.

#### Grunnlag for konklusjonen

Vi har gjennomført revisjonen i samsvar med lov, forskrift og god revisjonsskikk i Norge, herunder de internasjonale revisjonsstandardene (ISA-ene). Våre oppgaver og plikter i henhold til disse standardene er beskrevet i Revisors oppgaver og plikter ved revisjon av årsregnskapet. Vi er uavhengige av selskapet slik det kreves i lov og forskrift, og har overholdt våre øvrige etiske forpliktelser i samsvar med disse kravene. Etter vår oppfatning er innhentet revisjonsbevis tilstrekkelig og hensiktsmessig som grunnlag for vår konklusjon.

#### Styrets og daglig leders ansvar for årsregnskapet

Styret og daglig leder er ansvarlig for å utarbeide årsregnskapet i samsvar med lov og forskrifter, herunder for at det gir et rettviseende bilde i samsvar med regnskapslovens regler og god regnskapsskikk i Norge. Ledelsen er også ansvarlig for slik intern kontroll som den finner nødvendig for å kunne utarbeide et årsregnskap som ikke inneholder vesentlig feilinformasjon, verken som følge av misligheter eller utilsiktede feil. Ved utarbeidelsen av årsregnskapet må ledelsen ta standpunkt til selskapets evne til fortsatt drift og opplyse om forhold av betydning for fortsatt drift. Forutsetningen om fortsatt drift skal legges til grunn for årsregnskapet så lenge det ikke er sannsynlig at virksomheten vil bli avvirket.

#### Revisors oppgaver og plikter ved revisjonen av årsregnskapet

Vårt mål er å oppnå betryggende sikkerhet for at årsregnskapet som helhet ikke inneholder vesentlig feilinformasjon, verken som følge av misligheter eller utilsiktede feil, og å avgi en revisjonsberetning som inneholder vår konklusjon. Betryggende sikkerhet er en høy grad av sikkerhet, men ingen garanti for at en revisjon utført i samsvar med lov, forskrift og god revisjonsskikk i Norge, herunder ISA-ene, alltid vil avdekke vesentlig feilinformasjon som eksisterer. Feilinformasjon kan oppstå som følge av misligheter eller utilsiktede feil.



Feilinformasjon blir vurdert som vesentlig dersom den enkeltvis eller samlet med rimelighet kan forventes å påvirke økonomiske beslutninger som brukerne foretar basert på årsregnskapet.

For videre beskrivelse av revisors oppgaver og plikter vises det til <https://revisorforeningen.no/revisjonsberetninger>

### Uttalelse om øvrige lovmessige krav

#### Konklusjon om registrering og dokumentasjon

Basert på vår revisjon av årsregnskapet som beskrevet ovenfor, og kontrollhandlinger vi har funnet nødvendig i henhold til internasjonal standard for attestasjonsoppdrag (ISAE) 3000 «Attestasjonsoppdrag som ikke er revisjon eller forenklet revisorkontroll av historisk finansiell informasjon», mener vi at ledelsen har oppfylt sin plikt til å sørge for ordentlig og oversiktlig registrering og dokumentasjon av selskapets regnskapsopplysninger i samsvar med lov og god bokførings-skikk i Norge.

Oslo, den 15. juni 2021

Erik A. Bell  
Statsautorisert revisor



# Årsregnskap 2020

## Skagenkaien Venture AS

Resultatregnskap  
Balanse  
Noter til regnskapet

Org.nr.: 993 519 014



<b>Resultatregnskap</b>			
<b>Skagenkaien Venture AS</b>			
<b>Driftsinntekter og driftskostnader</b>	<b>Note</b>	<b>2020</b>	<b>2019</b>
Lønnskostnad	2	141 861	941 021
Annen driftskostnad	2	1 346 892	470 042
<b>Sum driftskostnader</b>		<b>1 488 752</b>	<b>1 411 063</b>
<b>Driftsresultat</b>		<b>-1 488 752</b>	<b>-1 411 063</b>
<b>Finansinntekter og finanskostnader</b>			
Annen renteinntekt		278 015	249 296
Verdøkning markedsbaserte omløpsmidler		1 467 000	0
Verdireduksjon markedsbaserte omløpsmidler		748 282	2 665 180
Nedskrivning av finansielle eiendeler		1 601 400	0
Annen rentekostnad		3 245 816	2 876 062
Annen finanskostnad		642 187	0
<b>Resultat av finansposter</b>		<b>-4 492 670</b>	<b>-5 291 946</b>
Ordinært resultat før skattekostnad	7	-5 981 422	-6 703 009
<b>Ordinært resultat</b>		<b>-5 981 422</b>	<b>-6 703 009</b>
<b>Årsresultat</b>	<b>1, 8</b>	<b>-5 981 422</b>	<b>-6 703 009</b>
<b>Overføringer</b>			
Overført til udekket tap	8	5 981 422	6 703 009
<b>Sum overføringer</b>		<b>-5 981 422</b>	<b>-6 703 009</b>

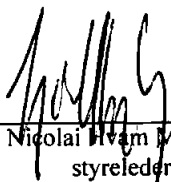



<b>Balanse</b>			
<b>Skagenkaien Venture AS</b>			
<b>Eiendeler</b>	<b>Note</b>	<b>2020</b>	<b>2019</b>
<b>Anleggsmidler</b>			
<b>Finansielle anleggsmidler</b>			
Investeringer i tilknyttet selskap	5	38 200 187	36 956 147
Investeringer i aksjer og andeler	5	19 105 463	17 625 762
Andre langsiktige fordringer	4	4 106 195	7 026 050
<b>Sum finansielle anleggsmidler</b>		<b>61 411 844</b>	<b>61 607 959</b>
<b>Sum anleggsmidler</b>		<b>61 411 844</b>	<b>61 607 959</b>
<b>Omløpsmidler</b>			
Andre kortsiktige fordringer		0	8 169
<b>Sum fordringer</b>		<b>0</b>	<b>8 169</b>
Bankinnskudd, kontanter o.l.	3	229 049	706 218
<b>Sum omløpsmidler</b>		<b>229 049</b>	<b>714 387</b>
<b>Sum eiendeler</b>		<b>61 640 893</b>	<b>62 322 345</b>





<b>Balanse</b>			
<b>Skagenkaien Venture AS</b>			
<b>Egenkapital og gjeld</b>	<b>Note</b>	<b>2020</b>	<b>2019</b>
<b>Innskutt egenkapital</b>			
Aksjekapital	6, 8	100 000	100 000
<b>Sum innskutt egenkapital</b>		<b>100 000</b>	<b>100 000</b>
<b>Opptjent egenkapital</b>			
Udekket tap	8	-26 063 278	-20 081 856
<b>Sum opptjent egenkapital</b>		<b>-26 063 278</b>	<b>-20 081 856</b>
<b>Sum egenkapital</b>	<b>8</b>	<b>-25 963 278</b>	<b>-19 981 856</b>
<b>Gjeld</b>			
<b>Annen langsiktig gjeld</b>			
Øvrig langsiktig gjeld	4	86 424 218	82 129 407
<b>Sum langsiktig gjeld</b>		<b>86 424 218</b>	<b>82 129 407</b>
<b>Kortsiktig gjeld</b>			
Leverandørgjeld		531	7 378
Skyldig offentlige avgifter		0	77 278
Annen kortsiktig gjeld		1 179 422	90 139
<b>Sum kortsiktig gjeld</b>		<b>1 179 953</b>	<b>174 795</b>
<b>Sum gjeld</b>		<b>87 604 171</b>	<b>82 304 202</b>
<b>Sum egenkapital og gjeld</b>		<b>61 640 893</b>	<b>62 322 345</b>

Oslo, 15.06.2021  
Styret i Skagenkaien Venture AS

  
Nicolai Hvam Malling  
styreleder

  
Jan Olav Steensland  
styremedlem

  
Petter Hodne Steensland  
styremedlem

  
Mona Hodne Steensland Freuchen  
daglig leder

Skagenkaien Venture AS Side 4



## Regnskapsprinsipper

Årsregnskapet er satt opp i samsvar med regnskapsloven og NRS 8 - God regnskapsskikk for små foretak.

## Skatt

Skattekostnaden i resultatregnskapet omfatter både periodens betalbare skatt og endring i utsatt skatt. Utsatt skatt er beregnet med 22 % på grunnlag av de midlertidige forskjeller som eksisterer mellom regnskapsmessige og skattemessige verdier, samt ligningsmessig underskudd til fremføring ved utgangen av regnskapsåret. Skatteøkende og skattereduserende midlertidige forskjeller som reverserer eller kan reverseres i samme periode er utlignet og nettoført.

## Klassifisering og vurdering av omløpsmidler

Omløpsmidler og kortsiktig gjeld omfatter normalt poster som forfaller til betaling innen ett år etter balansedagen, samt poster som knytter seg til varekretsløpet. Omløpsmidler vurderes til laveste verdi av anskaffelseskost og virkelig verdi.

## Note 1 Fortsatt drift

Selskapets egenkapital er i sin helhet tapt, og styret har vurdert handleplikt etter aksjelovens §3-5. Aksjonærene finansierer driften med lån, kreditorenes stilling er således sikret. Styret bekrefter at forutsetningen for fortsatt drift er tilstede.

## Note 2 Lønnskostnader og ytelser, godtgjørelser til daglig leder, styret og revisor

Lønnskostnader	2020	2019
Lønninger	114 872	795 218
Arbeidsgiveravgift	17 006	118 240
Pensjon	9 646	26 250
Andre ytelser	337	27 562
<b>Sum</b>	<b>141 861</b>	<b>659 974</b>

Selskapet har i 2020 sysselsatt 0 årsverk.

## Pensjonsforpliktelser

Selskapet er pliktig til å ha tjenstepensjonsordning etter lov om obligatorisk tjenstepensjon. Selskapets pensjonsordninger tilfredsstiller kravene i denne lov.

Ytelser til ledende personer	Daglig leder	Styret
Lønn	0	193 872
Avsetning styrehonorar	0	0
<b>Sum</b>	<b>0</b>	<b>193 872</b>

Det er ikke ytt lån eller stilt noen form for sikkerhet ovenfor daglig leder, styret eller personlig eier.

## Revisor

Kostnadsført revisjonshonorar for 2020 utgjør kr 17 500.



## Note 3 Bankinnskudd

Innestående midler på skattetrekkkonto (bundne midler) er på kr. 7.

## Note 4 Langsiktige fordringer og lån

Langsiktige fordringer	2020	2019
Langsiktige fordringer	4 106 195	7 026 050
<b>Sum langsiktige fordringer</b>	<b>4 106 195</b>	<b>7 026 050</b>

Langsiktige lån	2020	2019
Ansvarlig lån fra Skagenkaien Investering AS	1 500 000	1 500 000
Øvrige langsiktige lån	84 924 218	80 629 407
<b>Sum langsiktige lån</b>	<b>86 424 218</b>	<b>82 129 407</b>

Ansvarlig lån fra Skagenkaien Investering AS har prioritet etter annen gjeld selskapet har pådratt seg. Rentesatsen på lånet er 0%.

## Note 5 Investeringer i aksjer

Selskap	Bokført verdi
Investering i tilknyttet selskap	38 200 187
Investeringer i norske aksjer	16 199 039
Antler Europe Fund 1 LP	1 286 355
Antler Sea Dund 1 LP	1 620 069
<b>Totalt</b>	<b>57 305 649</b>

Det er uinnkalt kommittert kapital på USD 75 000 i Antler Sea Fund I LP og USD 100 000 i Antler Europe Fund I LP

## Note 6 Aksjonærer

Aksjekapitalen i Skagenkaien Venture AS pr. 31.12 består av:

	Antall	Pålydende	Bokført
Ordinære aksjer	1 000	100,0	100 000
<b>Sum</b>	<b>1 000</b>		<b>100 000</b>

### Eierstruktur

De største aksjonærene i % pr. 31.12 var:

	Ordinære	Eierandel
Skagenkaien Investering AS	750	75,0
Inma Invest AS	250	25,0
<b>Totalt antall aksjer</b>	<b>1 000</b>	<b>100,0</b>



Note 7 Skatt

<b>Årets skattekostnad</b>	<b>2020</b>	<b>2019</b>
Resultatført skatt på ordinært resultat:		
Betalbar skatt	0	0
Endring i utsatt skattefordel	0	0
<b>Skattekostnad ordinært resultat</b>	<b>0</b>	<b>0</b>
Skattepliktig inntekt:		
Ordinært resultat før skatt	-5 981 422	-6 703 009
Permanente forskjeller	1 524 869	2 678 380
<b>Skattepliktig inntekt</b>	<b>-4 456 553</b>	<b>-4 024 629</b>
Betalbar skatt i balansen:		
Betalbar skatt på årets resultat	0	0
<b>Sum betalbar skatt i balansen</b>	<b>0</b>	<b>0</b>

Skatteeffekten av midlertidige forskjeller og underskudd til fremføring som har gitt opphav til utsatt skatt og utsatte skattefordeler, spesifisert på typer av midlertidige forskjeller

	<b>2020</b>	<b>2019</b>	<b>Endring</b>
Akkumulert fremførbart underskudd	-16 944 289	-12 487 736	4 456 553
Inngår ikke i beregningen av utsatt skatt	16 944 289	12 487 736	-4 456 553
<b>Utsatt skattefordel (22 %)</b>	<b>0</b>	<b>0</b>	<b>0</b>

I henhold til God regnskapsskikk for små foretak balanseføres ikke utsatt skattefordel.

Note 8 Egenkapital

	<b>Aksjekapital</b>	<b>Udekket tap</b>	<b>Sum egenkapital</b>
Pr. 31.12.2019	100 000	-20 081 856	-19 981 856
Årets resultat		-5 981 422	-5 981 422
<b>Pr 31.12.2020</b>	<b>100 000</b>	<b>-26 063 278</b>	<b>-25 963 278</b>