



ÅRSREGNSKAPET FOR REGNSKAPSÅRET 2021 - GENERELL INFORMASJON

Enheten

Organisasjonsnummer:	992 766 425
Organisasjonsform:	Aksjeselskap
Foretaksnavn:	OSLO SANITETSFORENING BRUSETKOLLEN AS
Forretningsadresse:	Otto Valstads vei 70 1395 HVALSTAD

Regnskapsår

Årsregnskapets periode:	01.01.2021 - 31.12.2021
-------------------------	-------------------------

Konsern

Morselskap i konsern:	Nei
-----------------------	-----

Regnskapsregler

Regler for små foretak benyttet:	Ja
Benyttet ved utarbeidelsen av årsregnskapet til selskapet:	Regnskapslovens alminnelige regler

Årsregnskapet fastsatt av kompetent organ

Bekreftet av representant for selskapet:	Elin Flatebø
Dato for fastsettelse av årsregnskapet:	03.03.2022

Grunnlag for avgivelse

År 2021: Årsregnskapet er elektronisk innlevert
År 2020: Tall er hentet fra elektronisk innlevert årsregnskap fra 2021

Det er ikke krav til at årsregnskapet m.v. som sendes til Regnskapsregisteret er undertegnet. Kontrollen på at dette er utført ligger hos revisor/enhetens øverste organ. Sikkerheten ivaretas ved at innsender har rolle/rettighet for innsending av årsregnskapet via Altinn, og ved at det bekreftes at årsregnskapet er fastsatt av kompetent organ.

Brønnøysundregistrene, 24.05.2023



Resultatregnskap

Beløp i: NOK	Note	2021	2020
RESULTATREGNSKAP			
Inntekter			
Driftsinntekter		72 296 919	77 271 823
Annen driftsinntekt		260 526	370 222
Sum inntekter		72 557 446	77 642 045
Kostnader			
Lønnskostnad	2	63 767 841	66 950 645
Avskrivning på driftsmidler	4	1 220 170	1 090 589
Annen driftskostnad	2, 3	15 587 282	13 055 601
Sum kostnader		80 575 293	81 096 835
Driftsresultat		-8 017 847	-3 454 790
Finansinntekter og finanskostnader			
Annen renteinntekt			6 452
Annen finansinntekt		96 860	
Sum finansinntekter		96 860	6 452
Annen rentekostnad		1 512	14 150
Sum finanskostnader		1 512	14 150
Netto finans		95 349	-7 698
Ordinært resultat før skattekostnad		-7 922 498	-3 462 488
Ordinært resultat etter skattekostnad		-7 922 498	-3 462 488
Årsresultat	7	-7 922 498	-3 462 488
Årsresultat etter minoritetsinteresser		-7 922 498	-3 462 488
Totalresultat		-7 922 498	-3 462 488
Overføringer og disponeringer			
Overført fra annen egenkapital		-7 922 498	-3 462 488
Sum overføringer og disponeringer		-7 922 498	-3 462 488



Resultatregnskap

Beløp i: NOK	Note	2021	2020
---------------------	-------------	-------------	-------------



Balanse

Beløp i: NOK	Note	2021	2020
BALANSE - EIENDELER			
Anleggsmidler			
Immaterielle eiendeler			
Varige driftsmidler			
Tomter, bygninger o.a. fast eiendom	4, 6		
Maskiner og anlegg	4, 6		
Egenkapitaltilskudd KLP	6	1 629 368	1 629 368
Driftsløsøre, inventar o.a. utstyr	4, 6	2 414 397	3 300 192
Sum varige driftsmidler		4 043 765	4 929 560
Sum anleggsmidler		4 043 765	4 929 560
Omløpsmidler			
Varer			
Sum varer	6		
Fordringer			
Kundefordringer	6	5 489 539	6 038 597
Andre kortsiktige fordringer		1 379 670	230 874
Sum fordringer		6 869 209	6 269 471
Bankinnskudd, kontanter og lignende			
Bankinnskudd, kontanter o.l.	5	26 677 984	32 520 665
Sum bankinnskudd, kontanter og lignende		26 677 984	32 520 665
Sum omløpsmidler		33 547 193	38 790 136
SUM EIENDELER		37 590 959	43 719 696
BALANSE - EGENKAPITAL OG GJELD			
Egenkapital			
Innskutt egenkapital			
Aksjekapital		1 000 000	1 000 000



Balanse

Beløp i: NOK	Note	2021	2020
Overkurs		908 866	908 866
Sum innskutt egenkapital		1 908 866	1 908 866
Opptjent egenkapital			
Annen egenkapital		18 686 272	26 608 771
Sum opptjent egenkapital		18 686 272	26 608 771
Sum egenkapital	7	20 595 138	28 517 637
Gjeld			
Langsiktig gjeld			
Pensjonsforpliktelser	2	5 454 358	5 799 449
Sum avsetninger for forpliktelser		5 454 358	5 799 449
Annen langsiktig gjeld			
Gjeld til kredittinstitusjoner	6		
Sum langsiktig gjeld		5 454 358	5 799 449
Kortsiktig gjeld			
Gjeld til kredittinstitusjoner	6		
Leverandørgjeld		1 439 420	287 913
Skyldig offentlige avgifter		4 417 045	3 562 125
Annen kortsiktig gjeld		5 684 998	5 552 573
Sum kortsiktig gjeld		11 541 463	9 402 611
Sum gjeld		16 995 820	15 202 060
SUM EGENKAPITAL OG GJELD		37 590 959	43 719 696



Brønnøysundregistrene

ÅRSREGNSKAP FOR REGNSKAPSÅRET 2021 - GENERELL INFORMASJON

Journalnummer: 2022 248329

Enheten

Organisasjonsnummer: 992 766 425
Organisasjonsform: Aksjeselskap
Foretaksnavn: OSLO SANITETSFORENING BRUSETKOLLEN AS
Forretningsadresse: Otto Valstads vei 70
1395 HVALSTAD

Regnskapsår

Årsregnskapets periode: 01.01.2021 - 31.12.2021

Konsern

Morselskap i konsern: Nei

Regnskapsregler

Regler for små foretak benyttet: Ja
Benyttet ved utarbeidelsen av
årsregnskapet til selskapet: Regnskapslovens alminnelige regler

Årsregnskapet fastsatt av kompetent organ

Bekreftet av representant for selskapet: Elin Flatebø
Dato for fastsettelse av årsregnskapet: 03.03.2022

Grunnlag for avgivelse

År 2021: Årsregnskap er elektronisk innlevert.
År 2020: Tall er hentet fra elektronisk innlevert årsregnskap fra 2021.

Det er ikke krav til at årsregnskapet m.v. som sendes til Regnskapsregisteret er undertegnet. Kontrollen på at dette er utført ligger hos revisor/enhetens øverste organ. Sikkerheten ivaretas ved at innsender har rolle/rettighet for innsending av årsregnskapet via Altinn, og ved at det bekreftes at årsregnskapet er fastsatt av kompetent organ.

Brønnøysundregistrene, 21.05.2022



Organisasjonsnr: 992 766 425
OSLO SANITETSFORENING BRUSETKOLLEN
AS

RESULTATREGNSKAP

Beløp i: NOK	Note	2021	2020
RESULTATREGNSKAP			
Inntekter			
Driftsinntekter		72 296 919	77 271 823
Annen driftsinntekt		260 526	370 222
Sum inntekter		72 557 446	77 642 045
Kostnader			
Lønnskostnad	2	63 767 841	66 950 645
Avskrivning på driftsmidler	4	1 220 170	1 090 589
Annen driftskostnad	2, 3	15 587 282	13 055 601
Sum kostnader		80 575 293	81 096 835
Driftsresultat		-8 017 847	-3 454 790
Finansinntekter og finanskostnader			
Annen renteinntekt			6 452
Annen finansinntekt		96 860	
Sum finansinntekter		96 860	6 452
Annen rentekostnad		1 512	14 150
Sum finanskostnader		1 512	14 150
Netto finans		95 349	-7 698
Ordinært resultat før skattekostnad		-7 922 498	-3 462 488
Ordinært resultat etter skattekostnad		-7 922 498	-3 462 488
Årsresultat	7	-7 922 498	-3 462 488
Årsresultat etter minoritetsinteresser		-7 922 498	-3 462 488
Totalresultat		-7 922 498	-3 462 488
Overføringer og disponeringer			
Overført fra annen egenkapital		-7 922 498	-3 462 488
Sum overføringer og disponeringer		-7 922 498	-3 462 488



Organisasjonsnr: 992 766 425
OSLO SANITETSFORENING BRUSETKOLLEN
AS

BALANSE

Beløp i: NOK **Note** **2021** **2020**

BALANSE - EIENDELER

Anleggsmidler Immaterielle eiendeler

Varige driftsmidler

Tomter, bygninger o.a. fast eiendom	4, 6		
Maskiner og anlegg	4, 6		
Egenkapitaltilskudd KLP	6	1 629 368	1 629 368
Driftsløsøre, inventar o. a. utstyr	4, 6	2 414 397	3 300 192
Sum varige driftsmidler		4 043 765	4 929 560

Sum anleggsmidler		4 043 765	4 929 560
--------------------------	--	------------------	------------------

Omløpsmidler

Varer

Sum varer	6		
-----------	---	--	--

Fordringer

Kundefordringer	6	5 489 539	6 038 597
Andre kortsiktige fordringer		1 379 670	230 874
Sum fordringer		6 869 209	6 269 471

Bankinnskudd, kontanter og lignende

Bankinnskudd, kontanter o. l.	5	26 677 984	32 520 665
Sum bankinnskudd, kontanter og lignende		26 677 984	32 520 665

Sum omløpsmidler		33 547 193	38 790 136
-------------------------	--	-------------------	-------------------

SUM EIENDELER		37 590 959	43 719 696
----------------------	--	-------------------	-------------------

BALANSE - EGENKAPITAL OG GJELD

Egenkapital

Innskutt egenkapital

Aksjekapital		1 000 000	1 000 000
Overkurs		908 866	908 866
Sum innskutt egenkapital		1 908 866	1 908 866

Opptjent egenkapital

Annen egenkapital		18 686 272	26 608 771
-------------------	--	------------	------------



Sum opptjent egenkapital		18 686 272	26 608 771
Sum egenkapital	7	20 595 138	28 517 637
Gjeld			
Langsiktig gjeld			
Pensjonsforpliktelser	2	5 454 358	5 799 449
Sum avsetninger for forpliktelser		5 454 358	5 799 449
Annen langsiktig gjeld			
Gjeld til kredittinstitusjoner	6		
Sum langsiktig gjeld		5 454 358	5 799 449
Kortsiktig gjeld			
Gjeld til kredittinstitusjoner	6		
Leverandørgjeld		1 439 420	287 913
Skyldig offentlige avgifter		4 417 045	3 562 125
Annen kortsiktig gjeld		5 684 998	5 552 573
Sum kortsiktig gjeld		11 541 463	9 402 611
Sum gjeld		16 995 820	15 202 060
SUM EGENKAPITAL OG GJELD		37 590 959	43 719 696



Organisasjonsnr: 992 766 425
OSLO SANITETSFORENING BRUSETKOLLEN
AS

NOTEOPPLYSNINGER - SELSKAP - alle poster oppgitt i hele tall

Note

Antall aksjer og aksjeeiere

Note

Antall årsverk i regnskapsåret

Virksomheten har hatt følgende antall årsverk:
0.00

Omløpsmidler Startdato Sluttdato Endring

Skattemessig fremf.undersk. Startdato Sluttdato Endring

Kortsiktig gjeld Startdato Sluttdato Endring



BDO AS
Munkedamsveien 45
Postboks 1704 Vika
0121 Oslo

Uavhengig revisors beretning

Til generalforsamlingen i Oslo Sanitetsforening Brusetskollen AS

Konklusjon

Vi har revidert årsregnskapet til Oslo Sanitetsforening Brusetskollen AS.

Årsregnskapet består av:

- Balanse per 31. desember 2021,
- Resultatregnskap 2021
- Kontantstrømoppstilling for regnskapsåret avsluttet per 31. desember 2021
- Noter til årsregnskapet, herunder et sammendrag av viktige regnskapsprinsipper.

Etter vår mening:

- Oppfyller årsregnskapet gjeldende lovkrav, og
- Gir årsregnskapet et rettviseende bilde av selskapets finansielle stilling per 31. desember 2021 og av dets resultat og kontantstrømmer for regnskapsåret i samsvar med regnskapslovens regler og god regnskapsskikk i Norge.

Grunnlag for konklusjonen

Vi har gjennomført revisjonen i samsvar med de internasjonale revisjonsstandardene International Standards on Auditing (ISA-ene). Våre oppgaver og plikter i henhold til disse standardene er beskrevet nedenfor under Revisors oppgaver og plikter ved revisjonen av årsregnskapet. Vi er uavhengige av selskapet slik det kreves i lov, forskrift og International Code of Ethics for Professional Accountants (inkludert internasjonale uavhengighetsstandarder) utstedt av the International Ethics Standards Board for Accountants (IESBA-reglene), og vi har overholdt våre øvrige etiske forpliktelser i samsvar med disse kravene. Innhentet revisjonsbevis er etter vår vurdering tilstrekkelig og hensiktsmessig som grunnlag for vår konklusjon.

Annen informasjon

Styret og daglig leder (ledelsen) er ansvarlig for annen informasjon. Annen informasjon består av årsberetningen og annen informasjon i årsrapporten, men inkluderer ikke årsregnskapet og revisjonsberetningen. Vår konklusjon om årsregnskapet ovenfor dekker ikke annen informasjon.

I forbindelse med revisjonen av årsregnskapet er det vår oppgave å lese annen informasjon. Formålet er å vurdere hvorvidt det foreligger vesentlig inkonsistens mellom annen informasjon og årsregnskapet og den kunnskap vi har opparbeidet oss under revisjonen av årsregnskapet, eller hvorvidt informasjon i annen informasjon ellers fremstår som vesentlig feil. Vi har plikt til å rapportere dersom annen informasjon fremstår som vesentlig feil. Vi har ingenting å rapportere i så henseende.

Konklusjon om årsberetningen

Basert på kunnskapen vi har opparbeidet oss i revisjonen, mener vi at årsberetningen

- er konsistent med årsregnskapet og
- inneholder de opplysninger som skal gis i henhold til gjeldende lovkrav.



Styret og daglig leders ansvar for årsregnskapet

Styret og daglig leder (ledelsen) er ansvarlig for å utarbeide årsregnskapet og for at det gir et rettviseende bilde i samsvar med regnskapslovens regler og god regnskapsskikk i Norge. Ledelsen er også ansvarlig for slik intern kontroll som den finner nødvendig for å kunne utarbeide et årsregnskap som ikke inneholder vesentlig feilinformasjon, verken som følge av misligheter eller utilsiktede feil.

Ved utarbeidelsen av årsregnskapet må ledelsen ta standpunkt til selskapets evne til fortsatt drift og opplyse om forhold av betydning for fortsatt drift. Forutsetningen om fortsatt drift skal legges til grunn for årsregnskapet så lenge det ikke er sannsynlig at virksomheten vil bli avviklet.

Revisors oppgaver og plikter ved revisjonen av årsregnskapet

Vårt mål er å oppnå betryggende sikkerhet for at årsregnskapet som helhet ikke inneholder vesentlig feilinformasjon, verken som følge av misligheter eller utilsiktede feil, og å avgi en revisjonsberetning som inneholder vår konklusjon. Betryggende sikkerhet er en høy grad av sikkerhet, men ingen garanti for at en revisjon utført i samsvar med lov, forskrift og god revisjonsskikk i Norge, herunder ISA-ene, alltid vil avdekke vesentlig feilinformasjon som eksisterer. Feilinformasjon kan oppstå som følge av misligheter eller utilsiktede feil. Feilinformasjon blir vurdert som vesentlig dersom den enkeltvis eller samlet med rimelighet kan forventes å påvirke økonomiske beslutninger som brukerne foretar basert på årsregnskapet.

For videre beskrivelse av revisors oppgaver og plikter vises det til:

<https://revisorforeningen.no/revisjonsberetninger>

BDO AS

Erik H. Lie
statsautorisert revisor
(elektronisk signert)

Pemso Dokumentnøkkel: GEMFC-UF1CX-P1PP7-YC6JW-Q4GN3-UEEU1



PENNEO

Signaturene i dette dokumentet er juridisk bindende. Dokument signert med "Penneo™ - sikker digital signatur".
De signerende parter sin identitet er registrert, og er listet nedenfor.

"Med min signatur bekrefter jeg alle datoer og innholdet i dette dokument."

Erik Helge Lie

Partner

Serienummer: 9578-5995-4-155606

IP: 188.95.xxx.xxx

2022-03-31 17:09:14 UTC



Penneo Dokumentnøkkel: GEMFC-UFTCX-P1PP7-YC6JW-Q4GN3-UEEU1

Dokumentet er signert digitalt, med **Penneo.com**. Alle digitale signatur-data i dokumentet er sikret og validert av den datamaskin-utregnede hash-verdien av det opprinnelige dokument. Dokumentet er låst og tids-stemplet med et sertifikat fra en betrodd tredjepart. All kryptografisk bevis er integrert i denne PDF, for fremtidig validering (hvis nødvendig).

Hvordan bekrefter at dette dokumentet er originalen?

Dokumentet er beskyttet av ett Adobe CDS sertifikat. Når du åpner dokumentet i

Adobe Reader, skal du kunne se at dokumentet er sertifisert av **Penneo e-signature service <penneo@penneo.com>**. Dette garanterer at innholdet i dokumentet ikke har blitt endret.

Det er lett å kontrollere de kryptografiske beviser som er lokalisert inne i dokumentet, med Penneo validator - <https://penneo.com/validate>



OSLO SANITETSFORENING BRUSETKOLLEN AS

ÅRSRAPPORT

2021





Styrets årsmelding

Om virksomheten

Oslo Sanitetsforening Brusetskollen AS er en ideell institusjon som er heleiet av Oslo Sanitetsforening. Institusjonen skal gi tilbud om barneverns- og opplæringstjenester. Det meste av virksomheten drives i henhold til Lov om barneverntjenester og forskrifter til denne. En avdeling på Brusetskollen drives i samarbeid med Brusetskollen skole og ressurscenter i henhold til Lov om opplæring. Oslo Kommune, utdanningsetaten har driftsansvaret for skolen og leier lokaler av Oslo Sanitetsforenings Eiendom A/S (OSFE).

Eiendommer

Brusetskollen ligger i Asker kommune og har virksomhet på seks ulike eiendommer:

Otto Valstadvei 70:	Administrasjon og to institusjonsavdelinger Avdeling Satellitten, omsorgsbaser m.m. Avdeling Sophie, oppfølging av ungdom på hybel
Haugboveien 39:	Ungdomsavdeling, institusjon
Solstadlia 67:	Ungdomsavdeling, institusjon
Solstadlia 76:	Ungdomsavdeling, institusjon
Jacob Neumansvei 4:	Ungdomsavdeling, institusjon

Alle eiendommene er eid av Oslo Sanitetsforening Eiendom AS. OSF Brusetskollen har inngått leieavtale med OSF Eiendom. OSF Eiendom gjennomførte høsten 2021 en gjennomgang av hele bygningsmassen og plan for utbedring utarbeides av eiendomsselskapet.

Styret for OSF Brusetskollen

Styret har i 2021 bestått av:

Eva Revlem	Styreleder, til og med april 2021
Åshild Egerdal	Styreleder, fra mai 2021
Marianne Sætrang Lunde	Nestleder
Elisabeth Backe-Hansen	Styremedlem
Live Harstad	Styremedlem
Sanam Henriksen Rognes	Styremedlem
Lisbeth Eskedal	Styremedlem
Bente Jerkø	Styremedlem, fra mai 2021

Styrets sekretær har vært institusjonssjef Elin Flatebø.

Styret har avholdt syv styremøter og behandlet 52 ordinære saker.

Det er ikke tegnet styreansvarsforsikring.

Institusjonens inngåtte avtaler***Avtale med staten ved Barne-, ungdoms- og familiedirektoratet om 19 institusjonsplasser t.o.m. juni og 22 plasser fra 1.7.2021.***

Avtalen løper fra 01.04.2016 til 31.03.2020 med mulighet for prolongering 1+1 år. Avtalen er prolongert fra 1.4.2020-31.3.2021. Videre er den prolongert fra 1.4.2021-31.3.2022. Avtalen ble utvidet med tre plasser fra 1.7.2021.

Avdeling Solstadlia, 6 plasser for ungdom i alderen 13 - 19 år.

Avdeling Haugboveien, 7 plasser for ungdom i alderen 13- 19 år.

Avdeling Otto, 6 plasser for ungdom i alderen 13 - 19 år.

Avdeling Signe, 3 plasser for ungdom i alderen 13-19 år, opprettet 1.7.2021.

Hybelen i Jacob Neumannsvei 4 er godkjent som en institusjonsplass og kan benyttes av en ungdom knyttet til enten Solstadlia, Haugboveien, Otto. Dette med mål om selvstendighetstrening.

Driftsavtale med Bufetat, region øst om tre institusjonsplasser

Avdeling Tilla, tre plasser for barn i alderen 6-12 år. Avdelingen ble opprettet 1.8.2021.

Enkeltkjøp fra Barne-, ungdoms- og familiedirektoratet

Avdeling Signe hovedhus er godkjent for inntil 3 beboere som er lokalisert i sidebygningen på hovedhuset. Avdelingen hadde en beboer fram til 30.6.2021.

Avtale med Oslo kommune ved Utdanningsetaten

Avtalen er tidsbegrenset til 31.12.2020 og forlenget til 30.06.2021. Avdeling Tilla, 7 internatplasser for elever fra grunnskolen i Oslo kommune. Avdelingen ble nedlagt ved avtalens opphør.

Enkeltkjøp av fosterhjem fra Barne- ungdoms- og familieetaten og Oslo kommune som alternativ til institusjon - ved avdeling Satellitten

Det inngås avtaler om enkeltkjøp fra alle regioner i Bufetat og Barne- og familieetaten i Oslo kommune. Barnas alder er mellom 8 og 19 år. Avtalene innebærer rekruttering, opplæring og oppfølging av forsterkede fosterhjem. Pr. 31.12.2021 var det 8 barn innskrevet i avdelingen.

Enkeltkjøpsavtaler med kommune om salg av tjenester om hjelpetiltak etter barnevernloven ved avdeling Sophie

Avdeling Sophie selger etterverntjenester og tilsynsoppgaver til flere kommuner. Det inngås enkeltavtaler i henhold til alle oppdrag.



Kapasitetsutnyttelse og belegg

Kapasitetsutnyttelsen samlet sett på institusjonsplassene knyttet til avtalen med Bufdir er på 72,8 %. De seks første månedene var kapasitetsutnyttelsen på 92,8 % og siste halvår var den på 55,8%. Det var en betydelig nedgang i søknader, noe som resulterte i at plasser ikke ble tatt i bruk når ungdom flyttet ut.

Ved Satellitten, enetiltakene og oppfølging av ungdom på hybel vil det til enhver tid være 100 % belegg, sett i forhold til antall søknader og institusjonens kapasitet.

Årsregnskap

Årets regnskap er gjort opp med et resultat på minus kr. 7.922.498. Det er en inntektssvikt knyttet til institusjonsplassene der det er inngått avtale med Bufdir, samt inntektssvikt på fosterhjemssiden.

Brukermedvirkning

Brukermedvirkningens seks hovedarenaer på Brusetkollen kan beskrives slik:

1. I den daglige dialogen mellom særkontakt/fosterforeldre og det enkelte barn/ungdom, samt særkontakt/fosterforeldre sin dialog med barnets foreldre.
2. Den unges egen deltakelse i ansvarsgruppen, eventuelt ved å la seg representere av egen talsperson i møtet. Ansvarsgruppen behandler spørsmål knyttet til plassering, dens innhold, samt utvikling i saken.
3. Ukentlige beboermøter der avdelingens dagligliv drøftes med deltakelse fra ungdom og ansatt.
4. Barne- og ungdomskonferansen som drøfter temaer knyttet til å bo på institusjon eller i fosterhjem. Barn og ungdom ved institusjonen, og i fosterhjem knyttet til Brusetkollen, er deltakere på konferansen.
5. Brukerundersøkelse – spørreskjema hvert halvår
6. Intervju ved utflytting av fagkonsulent

Tilsyn fra Statsforvalteren i Oslo og Viken

Statsforvalteren har gjennomført fem anmeldte tilsyn i løpet av året. Statsforvalteren har påpekt ett brudd og opprettet en tilsynssak.

Personalsituasjon og arbeidsmiljø

Det er vel 115 personer som fyller 87,35 årsverk ved institusjonen.

Sykefraværet totalt var på 8,5 %. Deler av fraværet er koronarelatert.

Det er utarbeidet egen årsmelding fra hovedverneombudet.

Likestilling

Ledergruppen har bestått av seks kvinner og to menn. Kvinneandelen på institusjonen som helhet er på ca. 65 %. Kvinneandelen i styret er på 100 %. Se egen redegjørelse på side 6 om mangfold og likestilling.



Diskriminering

Det er ikke fremkommet klager over diskriminering.

Kompetanseheving

Vedlikehold og utvikling av kompetanse hos ansatte er en nøkkeloppgave. Tilegnet kompetanse skal være kunnskapsbasert. Den enkelte avdeling har egne utviklingsområder beskrevet i årsplanene, der mål og evaluering framgår. Egen fagutviklingsgruppe med medlemmer oppnevnt fra avdelingene og fagkonsulent kommer med innspill til det faglige tilbudet og arrangerer fire felles fagdager der hele personale inviteres. Gruppen ledes av institusjonens egen psykolog.

Brusetkollen har siden 2015 hatt et tett samarbeid med Regionalt kompetansesenter for vold, traumatisk stress og selvmordsforebygging (RVTS Øst). Kompetansehevingsprogrammet «Traumesensitiv omsorg og opplæring» er avholdt for alle ansatte. Nyansatte gjennomgår fortløpende ABC kurs i «Traumesensitiv omsorg» i regi av RVTS Øst. Dette gjelder også våre fosterhjem. Det er etablert fordypningsgruppe knyttet til vedlikehold og oppfølging av Traumesensitiv omsorg, ledet av RVTS Øst. Denne har vært aktiv i hele 2021.

Planlagte fagdager er gjennomført i henholdt til plan – dog tre av dem digitalt. Dette grunnet pandemi.

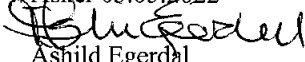
Finansiell risiko


Ut fra innhentet informasjon fra Brønnøysundregisteret via nettsiden www.proff.no vurderes likviditetsgraden til god og soliditeten meget god, mens lønnsomheten ikke er tilfredsstillende. Inngåelse av forespeilet driftsavtale med Bufdir om institusjonsplasser vil medføre god lønnsomhet.


Miljørapportering

Det er ingen kjent risiko for det ytre miljø.


Asker 03.03.2022


Asnild Egerdal
Styreleder


Marianne Sætrang Lunde
Nestleder

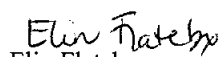

Elisabeth Backe-Hansen
Styremedlem


Live Harstad
Styremedlem


Sanam Henriksen Rognes
Styremedlem


Lisbeth Eskedal
Styremedlem


Bente Jerkø
Styremedlem


Elin Flatebø
Institusjonssjef



Redegjørelse om mangfold og likestilling

Det arbeides fortløpende med likestilling ved institusjonen. Dette gjennom plan- og styringsdokumenter, i tilsettingsprosesser, i daglig oppfølging av ansatte og medarbeiderundersøkelser/vernerunder.

Tilstand for kjønnslikestilling:

Det arbeider 105 kvinner og 60 menn i Brusetskollen. Det er 8 ledere med personalansvar hvorav 5 er kvinner og 3 er menn. Det er 97 deltidsansatte, hvor 58 er kvinner og 39 er menn. Stillingene er frivillig deltid. Det er 8 kvinner og 1 mann som har hatt foreldrepermisjon i 2021, i snitt er det tatt ut henholdsvis 17 og 18 uker med permisjon.

Kvinnens andel av menns lønn er 109 %. For ledere med personalansvar, er kvinnens andel av menns lønn 117 %. For medarbeidere er kvinnens andel av menns lønn 105 %.

Arbeid for likestilling:

Selskapet har nulltoleranse for diskriminering. Det gjelder innenfor samtlige av de definerte diskrimineringsgrunnlagene (kjønn, graviditet, permisjoner v/fødsel eller adopsjon, omsorgsoppgaver, etnisitet, religion, livssyn, funksjonsnedsettelse, seksuell orientering, kjønnsidentitet og kjønnsuttrykk).

Vi hadde i 2021 ingen varslingsaker eller personalsaker knyttet til mobbing eller trakassering.



Årsregnskap 2021
Oslo Sanitetsforening Brusetskollen AS

**Resultatregnskap**

Oslo Sanitetsforening Brusetskollen AS

Driftsinntekter og driftskostnader	Note	2021	2020
Driftsinntekter		72 296 919	77 271 823
Annen driftsinntekt		260 526	370 222
Sum driftsinntekter		<u>72 557 446</u>	<u>77 642 045</u>
Lønnskostnad	2	63 767 841	66 950 645
Avskrivning på driftsmidler	4	1 220 170	1 090 589
Annen driftskostnad	2, 3	15 587 282	13 055 601
Sum driftskostnader		<u>80 575 293</u>	<u>81 096 835</u>
Driftsresultat		<u>-8 017 847</u>	<u>-3 454 790</u>
Finansinntekter og finanskostnader			
Annen renteinntekt		0	6 452
Annen finansinntekt		96 860	0
Annen rentekostnad		1 512	14 150
Resultat av finansposter		<u>95 349</u>	<u>-7 698</u>
Ordinært resultat		<u>-7 922 498</u>	<u>-3 462 488</u>
Årsresultat	7	<u>-7 922 498</u>	<u>-3 462 488</u>
Overføringer			
Overført fra annen egenkapital		7 922 498	3 462 488
Sum overføringer		<u>-7 922 498</u>	<u>-3 462 488</u>

**Balanse**

Oslo Sanitetsforening Brusetskollen AS

Eiendeler	Note	2021	2020
Anleggsmidler			
Varige driftsmidler			
Egenkapitaltilskudd KLP	6	1 629 368	1 629 368
Driftsløsøre, inventar o.a. utstyr	4, 6	2 414 397	3 300 192
Sum varige driftsmidler		<u>4 043 765</u>	<u>4 929 560</u>
Sum anleggsmidler		<u>4 043 765</u>	<u>4 929 560</u>
Omløpsmidler			
Fordringer			
Kundefordringer	6	5 489 539	6 038 597
Andre kortsiktige fordringer		1 379 670	230 874
Sum fordringer		<u>6 869 209</u>	<u>6 269 471</u>
Bankinnskudd, kontanter o.l.	5	26 677 984	32 520 665
Sum omløpsmidler		<u>33 547 193</u>	<u>38 790 136</u>
Sum eiendeler		<u>37 590 959</u>	<u>43 719 696</u>

**Balanse**

Oslo Sanitetsforening Brusetskollen AS

Egenkapital og gjeld	Note	2021	2020
Innskutt egenkapital			
Aksjekapital		1 000 000	1 000 000
Overkurs		908 866	908 866
Sum innskutt egenkapital		<u>1 908 866</u>	<u>1 908 866</u>
Opptjent egenkapital			
Annen egenkapital		18 686 272	26 608 771
Sum opptjent egenkapital		<u>18 686 272</u>	<u>26 608 771</u>
Sum egenkapital	7	<u>20 595 138</u>	<u>28 517 637</u>
Gjeld			
Avsetning for forpliktelser			
Pensjonsforpliktelser	2	5 454 358	5 799 449
Kortsiktig gjeld			
Leverandørgjeld		1 439 420	287 913
Skyldig offentlige avgifter		4 417 045	3 562 125
Annen kortsiktig gjeld		5 684 998	5 552 573
Sum kortsiktig gjeld		<u>11 541 463</u>	<u>9 402 611</u>
Sum gjeld		<u>16 995 820</u>	<u>15 202 060</u>
Sum egenkapital og gjeld		<u>37 590 959</u>	<u>43 719 696</u>



Balanse

Oslo Sanitetsforening Brusetskollen AS

03.03.2022

Styret i Oslo Sanitetsforening Brusetskollen AS




Ashild Hauge Egerdal
styreleder



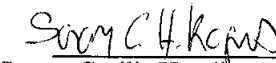
Marianne Sætrang Lunde
nestleder



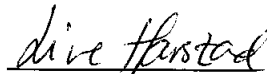
Elisabeth Backe-Hansen
styremedlem



Lisbeth Eskedal
styremedlem



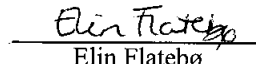
Sanam Cecilie Henriksen Rognes
styremedlem



Live Harstad
styremedlem



Bente Jerkø
styremedlem



Elin Flatebø
daglig leder

**Indirekte kontantstrøm**

Oslo Sanitetsforening Brusetskollen AS

	Note	2021	2020
Kontantstrømmer fra operasjonelle aktiviteter			
Resultat før skattekostnad		-7 922 498	-3 462 488
Ordinære avskrivninger		1 220 170	1 090 589
Endring i kundefordringer		549 058	601 195
Endring i leverandørgjeld		1 151 507	-923 840
Forskj. kostnadsført pensjon og inn-/utbet. i pensjo.		-345 091	5 231 503
Endring i andre tidsavgrensningsposter		-161 451	-338 726
Netto kontantstrøm fra operasjonelle aktiviteter		<u>-5 508 305</u>	<u>2 198 232</u>
Kontantstrømmer fra investeringsaktiviteter			
Utbetalinger ved kjøp av varige driftsmidler		334 375	10 940
Netto kontantstrøm fra investeringsaktiviteter		<u>-334 375</u>	<u>-10 940</u>
Kontantstrømmer fra finansieringsaktiviteter			
Netto endring i kontanter og kontantekvivalenter		-5 842 680	2 187 292
Beh. av kont. og kontantekvivalenter ved per. begy		32 520 665	30 333 372
Beh. av kont. og kontantekvivalenter ved per. slutt		<u>26 677 984</u>	<u>32 520 665</u>



Regnskapsprinsipper

Årsregnskapet er satt opp i samsvar med regnskapsloven og god regnskapsskikk for små foretak.

Forutsetningen om fortsatt drift er lagt til grunn ved utarbeidelsen.

Inntekter

Inntekter resultatføres etterhvert som tjenesten leveres.

Omløpsmidler og kortsiktig gjeld

Omløpsmidler vurderes til laveste anskaffelseskost og virkelig verdi. Kortsiktig gjeld balanseføres til nominelt beløp på opptakstidspunkt. Dette omfatter poster som forfaller til betaling innen ett år etter anskaffelsestidspunktet. Øvrige poster er klassifisert som anleggsmiddel/langsiktig gjeld.

Varige driftsmidler

Varige driftsmidler balanseføres og avskrives lineært over driftsmidlets forventede levetid. Direkte vedlikehold av driftsmidler kostnadsføres løpende under driftskostnader, mens påkostninger eller forbedringer tillegges driftsmidlets kostpris og avskrives i takt med driftsmidlet.

Fordringer

Kundefordringer og andre fordringer er oppført i balansen til pålydende etter fradrag for avsetning til forventet tap. Avsetning for tap gjøres på grunnlag av individuelle vurderinger av de enkelte fordringene.

Pensjoner

Ytelsesbasert pensjonsordninger vurderes til nåverdien av de fremtidige pensjonsytelser som regnskapsmessig anses opptjent på balansedagen. Pensjonsmidler vurderes til virkelig verdi.

Endring i ytelsesbaserte pensjonsforpliktelse som skyldes endringer i pensjonsplaner fordeles over ansatt gjennomsnittlig gjenværende opptjeningstid.

Akkumulert virkning av estimatendringer og endringer i finansielle og aktuarielle forutsetninger (aktuarielle gevinster og tap) under 10% av det som er størst av pensjonsforpliktelsene og pensjonsmidlene ved begynnelsen av året innregnes ikke. Når den akkumulerte virkningen er over 10%-grensen ved årets begynnelse, resultatføres det overskytende over antatt gjennomsnittlig gjenværende opptjeningstid. Periodens netto pensjonskostnad klassifiseres som lønns- og personalkostnader.



Note 2 Lønnskostnader, antall ansatte, lån og sikkerhetsstillelser

<u>Lønnskostnader</u>	2021	2020
Lønninger	53 034 661	51 391 457
Arbeidsgiveravgift	7 715 579	7 007 474
Lønnsrefusjoner	-3 281 020	-3 384 413
Pensjonskostnader	4 293 906	9 711 226
Andre oppgavepliktige ytelser	2 004 715	2 224 901
Sum	63 767 841	66 950 645

Gjennomsnittlig antall årsverk sysselsatt i regnskapsåret 87,35 90,4

Ytelse til ledende personer

	Institusjonssjef	Styret
Lønn	914 027	66 256
Annen godtgjørelse	4 392	
Sum	918 419	66 256

Generalforsamlingen har besluttet at styregodtgjørelse skal utbetales etter man har sittet en årsperiode. Styregodtgjørelse for 2021 er derfor kun utbetalt for perioden til april. Av den grunn er dette beløpet lavere enn et ordinært år.

Revisor

Kostnadsført honorar til revisor i 2021 utgjør kr 173 043, eksklusive merverdiavgift. Tilleggstjenester utgjør kr 33 996 av kostnadsført honorar.

Pensjoner

Selskapet er pliktig til å ha en tjenstepensjonsordning etter lov om obligatorisk tjenstepensjon. Selskapets pensjonsordninger tilfredsstiller kravene i denne lov.

Brusetkollen har en kollektiv pensjonsforsikring i KLP, samt hybridpensjon i Storebrand.

Ved aktuariemessig beregninger er følgende forutsetninger lagt til grunn

	2021	2020
Diskoteringsrente	1,50 %	1,70%
Forventet avkastning på pensjonsmidler	3,30 %	3,10%
Lønnsregulering	2,50 %	2,25%
Pensjonsregulering	1,48 %	1,24%
G-regulering	2,25 %	2,00%
Arbeidsgiveravgift	14,10 %	14,10%

Sammensetning av årets pensjonskostnader

	2021	2020
Nåverdi av årets pensjonsopptjening	2 011 024	7 086 980
Rentekostnad av påløpt pensjonsforpliktelse	1 626 008	2 272 248
Forventet avkastning på pensjonsmidler	-2 615 849	-3 147 773
Administrasjonskostnader	150 812	100 276
Arbeidsgiveravgift	165 251	877 624
Resultat actuarielt tap	0	129 601
Årets netto pensjonskostnad	1 337 246	7 318 956



	2021	2020
Estimering av nåverdi av fremtidige pensjonsforpliktelser	-99 353 171	-94 517 372
Verdi av pensjonsmidler	84 389 518	83 916 313
Arbeidsgiveravgift av netto pensjonsforpliktelse	-2 109 875	-1 494 749
Ikke resultatført aktuarielt tap	11 619 169	6 296 359
Netto pensjonsforpliktelse/-midler i balansen	-5 454 358	-5 799 449

	2021	2020
Endring i forpliktelsen		
Netto forpliktelse/-midler 01.01	5 799 449	567 946
Resultatført pensjonskostnad	1 337 246	7 318 956
Premiebetaling	-1 682 337	-2 087 453
Netto balanseført pensjonsforpliktelse	5 454 358	5 799 449

Note 3 Husleie, strøm og andre huskostnader

	2021	2020
Husleie	2 784 605	2 574 266
Renhold	98 009	181 845
Strøm, varme m.v.	516 364	494 320
Diverse avgifter vedr. hus/eiendom	85 103	187 454
Sum	3 484 081	3 437 886

Note 4 Driftsmidler

	Transport- midler	EDB, maskiner og utstyr	Inventar	Totalt
Anskaffelseskost 01.01	5 562 938	774 361	663 803	7 001 102
Tilgang	0	334 375	0	334 375
Avgang	0	0	0	0
Anskaffelseskost 31.12	5 562 938	1 108 736	663 803	7 335 477
Akk. avskrivninger 31.12	3 518 591	800 913	601 576	4 921 080
Balanseført verdi 31.12	2 044 347	307 823	62 227	2 414 397
Årets avskrivning	1 010 831	143 785	65 554	1 220 170
Økonomisk levetid	5 år	3 - 5 år	6 - 10 år	
Avskrivningsplan	lineær	lineær	lineær	
Avskrivningssats	20%	20% / 30%	15% / 10%	

Egenkapitaltilskudd KLP er bokført til kost. Etter regnskapsloven og GRS så betraktes egenkapitaltilskuddet i KLP som et anleggsmiddel og skal oppføres til kost og nedskrives til virkelig verdi ved verdifall som antas ikke å være forbigående.

	2021	2020
Egenkapitaltilskudd KLP	1 629 368	1 629 368



Note 5 Bankinnskudd

	<u>2021</u>	<u>2020</u>
Bundne skattetrekkmidler	2 484 885	2 046 064

Note 6 Kundefordringer

Kundefordringer er oppført i balansen til pålydende.

	<u>2021</u>	<u>2020</u>
Kundefordringer	5 321 482	6 038 597
Avsatt til tap på kundefordringer	0	0
Bokført verdi kundefordringer	5 321 482	6 038 597

Note 7 Egenkapital

	Aksjekapital	Overkurs	Annen Innskutt egenkapital	Annen egenkapital	Sum egenkapital
Pr. 31.12.2020	1 000 000	908 866	0	26 608 771	28 517 637
Årets resultat				-7 922 498	-7 922 498
Pr 31.12.2021	1 000 000	908 866	0	18 686 272	20 595 138

Selskapets aksjonær er Oslo Sanitetsforening som eier samtlige 1 000 aksjer pålydende kr 1 000. Selskapet har en aksjeklasse og alle aksjer har lik stemmerett.