



## ÅRSREGNSKAPET FOR REGNSKAPSÅRET 2024 - GENERELL INFORMASJON

### Enheten

Organisasjonsnummer:	929 536 002
Organisasjonsform:	Aksjeselskap
Foretaksnavn:	GRENLAND RAIL HOLDING AS
Forretningsadresse:	Nybergflata 2 3737 SKIEN

### Regnskapsår

Årsregnskapets periode:	01.01.2024 - 31.12.2024
-------------------------	-------------------------

### Konsern

Mørselskap i konsern:	Ja
Konsernregnskap lagt ved:	Ja

### Regnskapsregler

Regler for små foretak benyttet:	Ja
Benyttet ved utarbeidelsen av årsregnskapet til selskapet:	Regnskapslovens alminnelige regler
Benyttet ved utarbeidelsen av årsregnskapet til konsernet:	Regnskapslovens alminnelige regler

### Årsregnskapet fastsatt av kompetent organ

Bekreftet av representant for selskapet:	Terje Wold
Dato for fastsettelse av årsregnskapet:	18.03.2025

### Grunnlag for avgivelse

År 2024: Årsregnskapet er elektronisk innlevert  
År 2023: Tall er hentet fra elektronisk innlevert årsregnskap fra 2024

*Det er ikke krav til at årsregnskapet m.v. som sendes til Regnskapsregisteret er undertegnet. Kontrollen på at dette er utført ligger hos revisor/enhetens øverste organ. Sikkerheten ivaretas ved at innsender har rolle/rettighet for innsending av årsregnskapet via Altinn, og ved at det bekreftes at årsregnskapet er fastsatt av kompetent organ.*

Brønnøysundregistrene, 21.04.2026



### Resultatregnskap

Beløp i: NOK	Note	2024	2023
<b>RESULTATREGNSKAP</b>			
<b>Kostnader</b>			
Annen driftskostnad		161 635	18 143
<b>Sum kostnader</b>		<b>161 635</b>	<b>18 143</b>
<b>Driftsresultat</b>		<b>-161 635</b>	<b>-18 143</b>
<b>Finansinntekter og finanskostnader</b>			
konsernbidrag		9 322 000	
Utbytte fra datterselskap		4 837 710	39 999 680
Annen renteinntekt		196 147	135 278
Annen finansinntekt			154
<b>Sum finansinntekter</b>		<b>14 355 857</b>	<b>40 135 112</b>
Annen rentekostnad		586 772	
Annen finanskostnad		126 806	2 590
<b>Sum finanskostnader</b>		<b>713 578</b>	<b>2 590</b>
<b>Netto finans</b>		<b>13 642 279</b>	<b>40 132 522</b>
<b>Resultat før skattekostnad</b>		<b>13 480 644</b>	<b>40 114 379</b>
Skattekostnad		1 929 455	25 770
<b>Årsresultat</b>		<b>11 551 189</b>	<b>40 088 609</b>
<b>Overføringer og disponeringer</b>			
Overføringer til/fra annen egenkapital		11 551 189	40 088 609
<b>Sum overføringer og disponeringer</b>		<b>11 551 189</b>	<b>40 088 609</b>



## Balanse

Beløp i: NOK	Note	2024	2023
<b>BALANSE - EIENDELER</b>			
<b>Anleggsmidler</b>			
<b>Immaterielle eiendeler</b>			
<b>Finansielle anleggsmidler</b>			
Investering i datterselskap		69 856 740	67 734 856
Lån til tilknyttet selskap og felles kontrollert virksomhet		412 500	
<b>Sum finansielle anleggsmidler</b>		<b>70 269 240</b>	<b>67 734 856</b>
<b>Sum anleggsmidler</b>		<b>70 269 240</b>	<b>67 734 856</b>
<b>Omløpsmidler</b>			
<b>Varer</b>			
<b>Fordringer</b>			
Andre fordringer		40 000	1 497 039
Konsernfordringer		50 640 577	39 999 680
<b>Sum fordringer</b>		<b>50 680 577</b>	<b>41 496 719</b>
<b>Bankinnskudd, kontanter og lignende</b>			
Bankinnskudd, kontanter og lignende		1 841 592	958 218
<b>Sum bankinnskudd, kontanter og lignende</b>		<b>1 841 592</b>	<b>958 218</b>
<b>Sum omløpsmidler</b>		<b>52 522 169</b>	<b>42 454 937</b>
<b>SUM EIENDELER</b>		<b>122 791 409</b>	<b>110 189 793</b>
<b>BALANSE - EGENKAPITAL OG GJELD</b>			
<b>Egenkapital</b>			
<b>Innskutt egenkapital</b>			
Selskapskapital		25 086 000	25 086 000
Annen innskutt egenkapital		67 628 093	56 076 904
<b>Sum innskutt egenkapital</b>		<b>92 714 093</b>	<b>81 162 904</b>



## Balanse

<b>Beløp i: NOK</b>	<b>Note</b>	<b>2024</b>	<b>2023</b>
<b>Sum egenkapital</b>		<b>92 714 093</b>	<b>81 162 904</b>
<b>Gjeld</b>			
<b>Langsiktig gjeld</b>			
<b>Annen langsiktig gjeld</b>			
Øvrig langsiktig gjeld		9 151 994	16 004 421
<b>Sum annen langsiktig gjeld</b>		<b>9 151 994</b>	<b>16 004 421</b>
<b>Sum langsiktig gjeld</b>		<b>9 151 994</b>	<b>16 004 421</b>
<b>Kortsiktig gjeld</b>			
Betalbar skatt		1 929 455	22 468
Kortsiktig konserngjeld		18 995 867	13 000 000
<b>Sum kortsiktig gjeld</b>		<b>20 925 322</b>	<b>13 022 468</b>
<b>Sum gjeld</b>		<b>30 077 316</b>	<b>29 026 889</b>
<b>SUM EGENKAPITAL OG GJELD</b>		<b>122 791 409</b>	<b>110 189 793</b>



## Konsernets resultatregnskap

Beløp i: NOK	Note	2024	2023
<b>RESULTATREGNSKAP</b>			
<b>Inntekter</b>			
Salgsinntekt		448 519 029	376 102 663
Annen driftsinntekt		2 895 996	6 907 194
<b>Sum inntekter</b>		<b>451 415 025</b>	<b>383 009 857</b>
<b>Kostnader</b>			
Varekostnad		100 072 879	81 175 851
Lønnskostnad		148 587 579	123 987 963
Avskrivning på varige driftsmidler og immaterielle eiendeler		20 150 953	15 524 225
Annen driftskostnad		117 049 861	102 806 394
<b>Sum kostnader</b>		<b>385 861 272</b>	<b>323 494 433</b>
<b>Driftsresultat</b>		<b>65 553 753</b>	<b>59 515 424</b>
<b>Finansinntekter og finanskostnader</b>			
Annen renteinntekt		2 418 935	160 233
Annen finansinntekt		105 091	1 253 042
<b>Sum finansinntekter</b>		<b>2 524 026</b>	<b>1 413 275</b>
Annen rentekostnad		7 482 607	2 715 540
Annen finanskostnad		630 921	1 167 475
<b>Sum finanskostnader</b>		<b>8 113 528</b>	<b>3 883 015</b>
<b>Netto finans</b>		<b>-5 589 502</b>	<b>-2 469 740</b>
<b>Resultat før skattekostnad</b>		<b>59 964 251</b>	<b>57 045 684</b>
Skattekostnad		18 375 629	13 752 597
<b>Årsresultat</b>		<b>41 588 622</b>	<b>43 293 087</b>
<b>Overføringer og disponeringer</b>			
Ordinært utbytte		1 508 790	1 567 320
Overføringer til/fra annen egenkapital		40 079 832	41 635 767
<b>Sum overføringer og disponeringer</b>		<b>41 588 622</b>	<b>43 203 087</b>



## Konsernets balanse

Beløp i: NOK	Note	2024	2023
<b>BALANSE - EIENDELER</b>			
<b>Anleggsmidler</b>			
<b>Immaterielle eiendeler</b>			
Goodwill		3 642 295	5 000 000
<b>Sum immaterielle eiendeler</b>		<b>3 642 295</b>	<b>5 000 000</b>
<b>Varige driftsmidler</b>			
Tomter, bygninger og annen fast eiendom		2 220 388	2 110 258
Driftsløsøre, inventar, verktøy, kontormaskiner og lignende		231 724 403	46 434 938
<b>Sum varige driftsmidler</b>		<b>233 944 791</b>	<b>48 545 196</b>
<b>Finansielle anleggsmidler</b>			
Investeringer i tilknyttet selskap		2 121 884	
Lån til tilknyttet selskap og felles kontrollert virksomhet		412 500	
Andre fordringer		555 902	6 551 404
<b>Sum finansielle anleggsmidler</b>		<b>3 090 286</b>	<b>6 551 404</b>
<b>Sum anleggsmidler</b>		<b>240 677 372</b>	<b>60 096 600</b>
<b>Omløpsmidler</b>			
<b>Varer</b>			
Varer		25 062 445	18 718 956
<b>Sum varer</b>		<b>25 062 445</b>	<b>18 718 956</b>
<b>Fordringer</b>			
Kundefordringer		78 174 721	47 547 680
Andre fordringer		15 963 425	18 767 853
<b>Sum fordringer</b>		<b>94 138 146</b>	<b>66 315 533</b>
<b>Bankinnskudd, kontanter og lignende</b>			
Bankinnskudd, kontanter og lignende		87 612 904	85 694 516
<b>Sum bankinnskudd, kontanter og lignende</b>		<b>87 612 904</b>	<b>85 694 516</b>
<b>Sum omløpsmidler</b>		<b>206 813 495</b>	<b>170 729 005</b>
<b>SUM EIENDELER</b>		<b>447 490 867</b>	<b>230 825 605</b>



## Konsernets balanse

Beløp i: NOK	Note	2024	2023
<b>BALANSE - EGENKAPITAL OG GJELD</b>			
<b>Egenkapital</b>			
<b>Innskutt egenkapital</b>			
Selskapskapital		25 086 000	25 086 000
<b>Sum innskutt egenkapital</b>		<b>25 086 000</b>	<b>25 086 000</b>
<b>Opptjent egenkapital</b>			
Annen egenkapital		114 042 453	60 028 746
<b>Sum opptjent egenkapital</b>		<b>114 042 453</b>	<b>60 028 746</b>
<b>Sum egenkapital</b>		<b>139 128 453</b>	<b>85 114 746</b>
<b>Gjeld</b>			
<b>Langsiktig gjeld</b>			
Utsatt skatt		7 825 236	959 950
<b>Sum avsetninger for forpliktelser</b>		<b>7 825 236</b>	<b>959 950</b>
<b>Annen langsiktig gjeld</b>			
Gjeld til kredittinstitusjoner		184 987 464	45 129 173
Øvrig langsiktig gjeld		9 151 994	16 004 421
<b>Sum annen langsiktig gjeld</b>		<b>194 139 458</b>	<b>61 133 594</b>
<b>Sum langsiktig gjeld</b>		<b>201 964 694</b>	<b>62 093 544</b>
<b>Kortsiktig gjeld</b>			
Leverandørgjeld		28 309 379	29 062 921
Betalbar skatt		8 381 968	11 453 075
Skyldige offentlige avgifter		26 494 997	14 328 178
Utbytte		1 508 790	1 657 320
Annen kortsiktig gjeld		41 702 587	27 115 821
<b>Sum kortsiktig gjeld</b>		<b>106 397 721</b>	<b>83 617 315</b>
<b>Sum gjeld</b>		<b>308 362 415</b>	<b>145 710 859</b>
<b>SUM EGENKAPITAL OG GJELD</b>		<b>447 490 868</b>	<b>230 825 605</b>



## Brønnøysundregistrene

### ÅRSREGNSKAP FOR REGNSKAPSÅRET 2024 - GENERELL INFORMASJON

Journalnummer: 2025 352919

#### Enheten

Organisasjonsnummer: 929 536 002  
Organisasjonsform: Aksjeselskap  
Foretaksnavn: GREENLAND RAIL HOLDING AS  
Forretningsadresse: Nybergflata 2  
3737 SKIEN

#### Regnskapsår

Årsregnskapets periode: 01.01.2024 - 31.12.2024

#### Konsern

Morselskap i konsern: Ja  
Konsernregnskap lagt ved: Ja

#### Regnskapsregler

Regler for små foretak benyttet: Ja  
Benyttet ved utarbeidelsen av  
årsregnskapet til selskapet: Regnskapslovens alminnelige regler  
Benyttet ved utarbeidelsen av  
årsregnskapet til konsernet: Regnskapslovens alminnelige regler

#### Årsregnskapet fastsatt av kompetent organ

Bekreftet av representant for selskapet: Terje Wold  
Dato for fastsettelse av årsregnskapet: 18.03.2025

#### Revisjon

Årsregnskapet er utarbeidet av ekstern  
autorisert regnskapsfører: Ja

#### Grunnlag for avgivelse

År 2024: Årsregnskap er elektronisk innlevert.  
År 2023: Tall er hentet fra elektronisk innlevert årsregnskap fra 2024.

*Det er ikke krav til at årsregnskapet m.v. som sendes til Regnskapsregisteret er undertegnet. Kontrollen på at dette er utført ligger hos revisor/enhetens øverste organ. Sikkerheten ivaretas ved at innsender har rolle/rettighet for innsending av årsregnskapet via Altinn, og ved at det bekreftes at årsregnskapet er fastsatt av kompetent organ.*

Brønnøysundregistrene, 05.04.2025



Organisasjonsnr: 929 536 002  
GRENLAND RAIL HOLDING AS

## RESULTATREGNSKAP

<b>Beløp i: NOK</b>	<b>Note</b>	<b>2024</b>	<b>2023</b>
<b>RESULTATREGNSKAP</b>			
<b>Kostnader</b>			
Annen driftskostnad		161 635	18 143
<b>Sum kostnader</b>		<b>161 635</b>	<b>18 143</b>
<b>Driftsresultat</b>		<b>-161 635</b>	<b>-18 143</b>
<b>Finansinntekter og finanskostnader</b>			
konsernbidrag		9 322 000	
Utbytte fra datterselskap		4 837 710	39 999 680
Annen renteinntekt		196 147	135 278
Annen finansinntekt			154
<b>Sum finansinntekter</b>		<b>14 355 857</b>	<b>40 135 112</b>
Annen rentekostnad		586 772	
Annen finanskostnad		126 806	2 590
<b>Sum finanskostnader</b>		<b>713 578</b>	<b>2 590</b>
<b>Netto finans</b>		<b>13 642 279</b>	<b>40 132 522</b>
<b>Resultat før skattekostnad</b>		<b>13 480 644</b>	<b>40 114 379</b>
Skattekostnad		1 929 455	25 770
<b>Årsresultat</b>		<b>11 551 189</b>	<b>40 088 609</b>
<b>Overføringer og disponeringer</b>			
Overføringer til/fra annen egenkapital		11 551 189	40 088 609
<b>Sum overføringer og disponeringer</b>		<b>11 551 189</b>	<b>40 088 609</b>



Organisasjonsnr: 929 536 002  
GRENLAND RAIL HOLDING AS

## BALANSE

Beløp i: NOK Note 2024 2023

### BALANSE - EIENDELER

#### Anleggsmidler

##### Immaterielle eiendeler

##### Finansielle anleggsmidler

Investering i datterselskap	69 856 740	67 734 856
Lån til tilknyttet selskap og felles kontrollert virksomhet	412 500	
<b>Sum finansielle anleggsmidler</b>	<b>70 269 240</b>	<b>67 734 856</b>

Sum anleggsmidler

70 269 240 67 734 856

#### Omløpsmidler

##### Varer

##### Fordringer

Andre fordringer	40 000	1 497 039
Konsernfordringer	50 640 577	39 999 680
<b>Sum fordringer</b>	<b>50 680 577</b>	<b>41 496 719</b>

##### Bankinnskudd, kontanter og lignende

Bankinnskudd, kontanter og lignende	1 841 592	958 218
<b>Sum bankinnskudd, kontanter og lignende</b>	<b>1 841 592</b>	<b>958 218</b>

Sum omløpsmidler

52 522 169 42 454 937

**SUM EIENDELER**

**122 791 409 110 189 793**

### BALANSE - EGENKAPITAL OG GJELD

#### Egenkapital

##### Innskutt egenkapital

Selskapskapital	25 086 000	25 086 000
Annen innskutt egenkapital	67 628 093	56 076 904
<b>Sum innskutt egenkapital</b>	<b>92 714 093</b>	<b>81 162 904</b>

Sum egenkapital

92 714 093 81 162 904

#### Gjeld

##### Langsiktig gjeld

Annen langsiktig gjeld		
Øvrig langsiktig gjeld	9 151 994	16 004 421



Sum annen langsiktig gjeld	9 151 994	16 004 421
Sum langsiktig gjeld	9 151 994	16 004 421
<b>Kortsiktig gjeld</b>		
Betalbar skatt	1 929 455	22 468
Kortsiktig konserngjeld	18 995 867	13 000 000
Sum kortsiktig gjeld	20 925 322	13 022 468
Sum gjeld	30 077 316	29 026 889
<b>SUM EGENKAPITAL OG GJELD</b>	<b>122 791 409</b>	<b>110 189 793</b>



Organisasjonsnr: 929 536 002  
GRENLAND RAIL HOLDING AS

## KONSERNRESULTATREGNSKAP

<b>Beløp i: NOK</b>	<b>Note</b>	<b>2024</b>	<b>2023</b>
<b>RESULTATREGNSKAP</b>			
<b>Inntekter</b>			
Salgsinntekt		448 519 029	376 102 663
Annen driftsinntekt		2 895 996	6 907 194
<b>Sum inntekter</b>		<b>451 415 025</b>	<b>383 009 857</b>
<b>Kostnader</b>			
Varekostnad		100 072 879	81 175 851
Lønnskostnad		148 587 579	123 987 963
Avskrivning på varige driftsmidler og immaterielle eiendeler		20 150 953	15 524 225
Annen driftskostnad		117 049 861	102 806 394
<b>Sum kostnader</b>		<b>385 861 272</b>	<b>323 494 433</b>
<b>Driftsresultat</b>		<b>65 553 753</b>	<b>59 515 424</b>
<b>Finansinntekter og finanskostnader</b>			
Annen renteinntekt		2 418 935	160 233
Annen finansinntekt		105 091	1 253 042
<b>Sum finansinntekter</b>		<b>2 524 026</b>	<b>1 413 275</b>
Annen rentekostnad		7 482 607	2 715 540
Annen finanskostnad		630 921	1 167 475
<b>Sum finanskostnader</b>		<b>8 113 528</b>	<b>3 883 015</b>
<b>Netto finans</b>		<b>-5 589 502</b>	<b>-2 469 740</b>
<b>Resultat før skattekostnad</b>		<b>59 964 251</b>	<b>57 045 684</b>
Skattekostnad		18 375 629	13 752 597
<b>Årsresultat</b>		<b>41 588 622</b>	<b>43 293 087</b>
<b>Overføringer og disponeringer</b>			
Ordinært utbytte		1 508 790	1 567 320
Overføringer til/fra annen egenkapital		40 079 832	41 635 767
<b>Sum overføringer og disponeringer</b>		<b>41 588 622</b>	<b>43 203 087</b>



Organisasjonsnr: 929 536 002  
GRENLAND RAIL HOLDING AS

## KONSERNBALANSE

<b>Beløp i: NOK</b>	<b>Note</b>	<b>2024</b>	<b>2023</b>
<b>BALANSE - EIENDELER</b>			
<b>Anleggsmidler</b>			
<b>Immaterielle eiendeler</b>			
Goodwill		3 642 295	5 000 000
<b>Sum immaterielle eiendeler</b>		<b>3 642 295</b>	<b>5 000 000</b>
<b>Varige driftsmidler</b>			
Tomter, bygninger og annen fast eiendom		2 220 388	2 110 258
Driftsløsøre, inventar, verktøy, kontormaskiner og lignende		231 724 403	46 434 938
<b>Sum varige driftsmidler</b>		<b>233 944 791</b>	<b>48 545 196</b>
<b>Finansielle anleggsmidler</b>			
Investeringer i tilknyttet selskap		2 121 884	
Lån til tilknyttet selskap og felles kontrollert virksomhet		412 500	
Andre fordringer		555 902	6 551 404
<b>Sum finansielle anleggsmidler</b>		<b>3 090 286</b>	<b>6 551 404</b>
<b>Sum anleggsmidler</b>		<b>240 677 372</b>	<b>60 096 600</b>
<b>Omløpsmidler</b>			
<b>Varer</b>			
Varer		25 062 445	18 718 956
<b>Sum varer</b>		<b>25 062 445</b>	<b>18 718 956</b>
<b>Fordringer</b>			
Kundefordringer		78 174 721	47 547 680
Andre fordringer		15 963 425	18 767 853
<b>Sum fordringer</b>		<b>94 138 146</b>	<b>66 315 533</b>
<b>Bankinnskudd, kontanter og lignende</b>			
Bankinnskudd, kontanter og lignende		87 612 904	85 694 516
<b>Sum bankinnskudd, kontanter og lignende</b>		<b>87 612 904</b>	<b>85 694 516</b>
<b>Sum omløpsmidler</b>		<b>206 813 495</b>	<b>170 729 005</b>
<b>SUM EIENDELER</b>		<b>447 490 867</b>	<b>230 825 605</b>
<b>BALANSE - EGENKAPITAL OG GJELD</b>			



<b>Egenkapital</b>		
<b>Innskutt egenkapital</b>		
Selskapskapital	25 086 000	25 086 000
<b>Sum innskutt egenkapital</b>	<b>25 086 000</b>	<b>25 086 000</b>
<b>Opptjent egenkapital</b>		
Annen egenkapital	114 042 453	60 028 746
<b>Sum opptjent egenkapital</b>	<b>114 042 453</b>	<b>60 028 746</b>
<b>Sum egenkapital</b>	<b>139 128 453</b>	<b>85 114 746</b>
<b>Gjeld</b>		
<b>Langsiktig gjeld</b>		
Utsatt skatt	7 825 236	959 950
<b>Sum avsetninger for forpliktelse</b>	<b>7 825 236</b>	<b>959 950</b>
<b>Annen langsiktig gjeld</b>		
Gjeld til kredittinstitusjoner	184 987 464	45 129 173
Øvrig langsiktig gjeld	9 151 994	16 004 421
<b>Sum annen langsiktig gjeld</b>	<b>194 139 458</b>	<b>61 133 594</b>
<b>Sum langsiktig gjeld</b>	<b>201 964 694</b>	<b>62 093 544</b>
<b>Kortsiktig gjeld</b>		
Leverandørgjeld	28 309 379	29 062 921
Betalbar skatt	8 381 968	11 453 075
Skyldige offentlige avgifter	26 494 997	14 328 178
Utbytte	1 508 790	1 657 320
Annen kortsiktig gjeld	41 702 587	27 115 821
<b>Sum kortsiktig gjeld</b>	<b>106 397 721</b>	<b>83 617 315</b>
<b>Sum gjeld</b>	<b>308 362 415</b>	<b>145 710 859</b>
<b>SUM EGENKAPITAL OG GJELD</b>	<b>447 490 868</b>	<b>230 825 605</b>



Organisasjonsnr: 929 536 002  
GRENLAND RAIL HOLDING AS

NOTEOPPLYSNINGER - SELSKAP - alle poster oppgitt i hele tall

## Note

Antall årsverk i regnskapsåret  
0.00

<u>Sum</u>	<u>Beløp</u>
<u>Balanseført verdi 31.12.</u>	<u>Varige driftsmidler Immaterielle eiend.</u>

## Konsernregnskap

Morselskapet sitt navn

Forretningskontor for morselskapet

## Begrunnelse for at datterselskap er utelatt fra konsolideringen

<u>Samlet beløp - tilknyttet selskap</u>	<u>Årets</u>	<u>Fjorårets</u>
--	--------------	------------------

<u>Samlet beløp - foretak i samme konsern</u>	<u>Årets</u>	<u>Fjorårets</u>
---	--------------	------------------

<u>Samlet beløp - foretak i samme konsern</u>	<u>Årets</u>	<u>Fjorårets</u>
---	--------------	------------------

<u>Samlet beløp - felles kontrollert virksomhet</u>	<u>Årets</u>	<u>Fjorårets</u>
---	--------------	------------------

<u>Pantstillelse</u>	<u>Beløp</u>
----------------------	--------------

<u>Beholdning av egne aksjer</u>	<u>Antall</u>	<u>Pålydende</u>	<u>Andel av aksjek.</u>
----------------------------------	---------------	------------------	-------------------------



Organisasjonsnr: 929 536 002  
GRENLAND RAIL HOLDING AS

NOTEOPPLYSNINGER - KONSERN

- alle poster oppgitt i hele tall



## UAVHENGIG REVISORS BERETNING

Til generalforsamlingen i Grenland Rail Holding AS

### *Konklusjon*

Vi har revidert årsregnskapet for Grenland Rail Holding AS som består av:

- selskapsregnskapet, som består av balanse per 31. desember 2024, resultatregnskap, for regnskapsåret avsluttet per denne datoen og noter til årsregnskapet, herunder et sammendrag av viktige regnskapsprinsipper, og
- konsernregnskapet som består av balanse per 31. desember 2024, resultatregnskap, for regnskapsåret avsluttet per denne datoen og noter til årsregnskapet, herunder et sammendrag av viktige regnskapsprinsipper.
- Resultatregnskapene viser ett overskudd for Grenland Rail Holding AS på kr 11 551 189 og ett overskudd for konsernets årsregnskap på kr 41 588 622.-

Etter vår mening

- oppfyller årsregnskapet gjeldende lovkrav, og
- gir selskapsregnskapet et rettviseende bilde av selskapets finansielle stilling per 31. desember 2024 og av dets resultater for regnskapsåret som ble avsluttet per denne datoen i samsvar med regnskapslovens regler og god regnskapsskikk i Norge, og
- gir konsernregnskapet et rettviseende bilde av konsernets finansielle stillingen til per 31. desember 2024 og av dets resultater for regnskapsåret avsluttet per denne dato i samsvar med regnskapslovens regler og god regnskapsskikk i Norge.

### *Grunnlag for konklusjonen*

Vi har gjennomført revisjonen i samsvar med International Standards on Auditing (ISA-ene). Våre oppgaver og plikter i henhold til disse standardene er beskrevet nedenfor under Revisors oppgaver og plikter ved revisjonen av årsregnskapet. Vi er uavhengige av selskapet i samsvar med kravene i relevante lover og forskrifter i Norge og International Code of Ethics for Professional Accountants (inkludert internasjonale uavhengighetsstandarder) utstedt av International Ethics Standards Board for Accountants (IESBA-reglene), og vi har overholdt våre øvrige etiske forpliktelser i samsvar med disse kravene. Innhentet revisjonsbevis er etter vår vurdering tilstrekkelig og hensiktsmessig som grunnlag for vår konklusjon.



### ***Styret og daglig leders ansvar for årsregnskapet***

Styret og daglig leder (ledelsen) er ansvarlig for å utarbeide årsregnskapet og for at det gir et rettviseende bilde i samsvar med regnskapslovens regler og god regnskapsskikk i Norge. Ledelsen er også ansvarlig for slik intern kontroll som den finner nødvendig for å kunne utarbeide et årsregnskap som ikke inneholder vesentlig feilinformasjon, verken som følge av misligheter eller utilsiktede feil.

Ved utarbeidelsen av årsregnskapet må ledelsen ta standpunkt til selskapets evne til fortsatt drift og opplyse om forhold av betydning for fortsatt drift. Forutsetningen om fortsatt drift skal legges til grunn for årsregnskapet så lenge det ikke er sannsynlig at virksomheten vil bli avviklet.

### ***Revisors oppgaver og plikter ved revisjonen av årsregnskapet***

Vårt mål er å oppnå betryggende sikkerhet for at årsregnskapet som helhet ikke inneholder vesentlig feilinformasjon, verken som følge av misligheter eller utilsiktede feil, og å avgi en revisjonsberetning som inneholder vår konklusjon. Betryggende sikkerhet er en høy grad av sikkerhet, men ingen garanti for at en revisjon utført i samsvar med ISA-ene, alltid vil avdekke vesentlig feilinformasjon. Feilinformasjon kan oppstå som følge av misligheter eller utilsiktede feil. Feilinformasjon er å anse som vesentlig dersom den enkeltvis eller samlet med rimelighet kan forventes å påvirke de økonomiske beslutningene som brukerne foretar på grunnlag av årsregnskapet.

**For revisors oppgaver og plikter se: <https://revisorforeningen.no/revisjonsberetninger>**

PORSGRUNN, 25. mars 2025

**Din Revisor Telemark AS**

Jan Tore Christensen

Statsautorisert revisor



# Årsregnskap 2024 Grenland Rail Holding AS

Resultatregnskap  
Balanse  
Noter til regnskapet

Org.nr.: 929 536 002



## RESULTATREGNSKAP

### GRENLAND RAIL HOLDING AS

DRIFTSINNEKTER OG DRIFTSKOSTNADER	Note	2024	2023
Annen driftskostnad		161 635	18 143
<b>Sum driftskostnader</b>		<b>161 635</b>	<b>18 143</b>
<b>Driftsresultat</b>		<b>-161 635</b>	<b>-18 143</b>
<b>FINANSINNEKTER OG FINANSKOSTNADER</b>			
Konsernbidrag fra datterselskap		9 322 000	0
Utbytte fra datterselskap		4 837 710	39 999 680
Annen renteinntekt		196 147	135 278
Annen finansinntekt		0	154
Annen rentekostnad		586 772	0
Annen finanskostnad		126 806	2 590
<b>Resultat av finansposter</b>		<b>13 642 279</b>	<b>40 132 522</b>
Resultat før skattekostnad		13 480 644	40 114 378
Skattekostnad på resultat	2	1 929 455	25 769
<b>Resultat</b>		<b>11 551 189</b>	<b>40 088 609</b>
<b>Årsresultat</b>	3	<b>11 551 189</b>	<b>40 088 609</b>
<b>OVERFØRINGER</b>			
Avsatt til annen egenkapital		11 551 189	40 088 609
<b>Sum overføringer</b>		<b>11 551 189</b>	<b>40 088 609</b>



### BALANSE

#### GRENLAND RAIL HOLDING AS

EIENDELER	Note	2024	2023
<b>ANLEGGSMIDLER</b>			
<b>FINANSIELLE ANLEGGSMIDLER</b>			
Investering i datterselskap og tilknyttede selskap	4, 5	69 856 740	67 734 856
Lån til tilknyttet selskap og felles kontrollert virksomhet	4, 6	412 500	0
<b>Sum finansielle anleggsmidler</b>		<b>70 269 240</b>	<b>67 734 856</b>
<b>Sum anleggsmidler</b>		<b>70 269 240</b>	<b>67 734 856</b>
<b>OMLØPSMIDLER</b>			
<b>FORDRINGER</b>			
Andre kortsiktige fordringer		40 000	1 497 039
Konsernfordringer	6	50 640 577	39 999 680
<b>Sum fordringer</b>		<b>50 680 577</b>	<b>41 496 719</b>
<b>INVESTERINGER</b>			
Bankinnskudd, kontanter o.l.		1 841 592	958 218
<b>Sum omløpsmidler</b>		<b>52 522 169</b>	<b>42 454 937</b>
<b>Sum eiendeler</b>		<b>122 791 409</b>	<b>110 189 793</b>

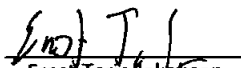



**BALANSE**


**GRENLAND RAIL HOLDING AS**

<b>EGENKAPITAL OG GJELD</b>	<b>Note</b>	<b>2024</b>	<b>2023</b>
<b>EGENKAPITAL</b>			
<b>INNSKUTT EGENKAPITAL</b>			
Aksjekapital	7	25 086 000	25 086 000
<b>Sum innskutt egenkapital</b>		<b>25 086 000</b>	<b>25 086 000</b>
<b>OPPTJENT EGENKAPITAL</b>			
Annen egenkapital		67 628 093	56 076 904
<b>Sum opptjent egenkapital</b>		<b>67 628 093</b>	<b>56 076 904</b>
<b>Sum egenkapital</b>	<b>3</b>	<b>92 714 093</b>	<b>81 162 904</b>
<b>GJELD</b>			
<b>AVSETNING FOR FORPLIKTELSER</b>			
<b>ANNEN LANGSIKTIG GJELD</b>			
Øvrig langsiktig gjeld	6	9 151 994	16 004 421
<b>Sum annen langsiktig gjeld</b>		<b>9 151 994</b>	<b>16 004 421</b>
<b>KORTSIKTIG GJELD</b>			
Betalbar skatt	2	1 929 455	22 468
Konserngjeld	6, 7	18 995 867	13 000 000
<b>Sum kortsiktig gjeld</b>		<b>20 925 322</b>	<b>13 022 468</b>
<b>Sum gjeld</b>		<b>30 077 316</b>	<b>29 026 889</b>
<b>Sum egenkapital og gjeld</b>		<b>122 791 409</b>	<b>110 189 793</b>

Skien, 18.03.2025  
Styret i Grenland Rail Holding AS

  
Ernst Terje Jakobsen  
styreleder

  
Heimon Winkelman  
styremedlem

  
Terje Wold  
styremedlem/daglig leder



GRENLAND RAIL HOLDING AS

929 536 002

## Regnskapsprinsipper

Årsregnskapet er satt opp i samsvar med regnskapsloven og NRS 8 - God regnskapsskikk for små foretak.

## VALUTA

Pengeposter i utenlandsk valuta vurderes iht. kursen ved regnskapsårets slutt.

## SKATT

Skattekostnaden i resultatregnskapet omfatter både periodens betalbare skatt og endring i utsatt skatt. Utsatt skatt er beregnet med 22 % på grunnlag av de midlertidige forskjeller som eksisterer mellom regnskapsmessige og skattemessige verdier, samt ligningsmessig underskudd til fremføring ved utgangen av regnskapsåret. Skatteøkende og skattereduserende midlertidige forskjeller som reverserer eller kan reverseres i samme periode er utlignet og nettoført.

## KLASSIFISERING OG VURDERING AV OMLØPSMIDLER

Omløpsmidler og kortsiktig gjeld omfatter normalt poster som forfaller til betaling innen ett år etter balansedagen, samt poster som knytter seg til varekretslopet. Omløpsmidler vurderes til laveste verdi av anskaffelseskost og virkelig verdi.

## AKSJER I DATTERSELSKAP

Datterselskap vurderes etter kostmetoden i selskapsregnskapet. Investeringen er vurdert til anskaffelseskost for aksjene med mindre nedskrivning har vært nødvendig. Det er foretatt nedskrivning til virkelig verdi når verdifall skyldes årsaker som ikke kan forventes å være forbigående og det må anses nødvendig etter god regnskapsskikk. Nedskrivninger er reversert når grunnlaget for nedskrivning ikke lenger er til stede.

Utbytte, konsernbidrag og andre utdelinger fra datterselskap er inntektsført samme år som det er avsatt i givers regnskap. Overstiger utbytte / konsernbidraget andelen av opptjent resultat etter anskaffelsestidspunktet, representerer den overskytende del tilbakebetaling av investert kapital, og utdelingene er fratrukket investeringens verdi i balansen til morselskapet.

## FORDRINGER

Kundefordringer og andre fordringer oppføres til pålydende etter fradrag for avsetning til forventet tap. Avsetning til tap gjøres på grunnlag av en individuell vurdering av de enkelte fordringene.

## Note 1 Lønnskostnader

Grenland Rail Holding AS har ikke hatt lønns- eller personalkostnader i 2024 og det foreligger heller ingen slike forpliktelser.



GRENLAND RAIL HOLDING AS

929 536 002

## Note 2 Skatt

<b>Årets skattekostnad</b>	<b>2024</b>	<b>2023</b>
Resultatført skatt på ordinært resultat:		
Betalbar skatt	1 929 455	22 468
Endring i utsatt skattefordel	0	3 301
<b>Skattekostnad ordinært resultat</b>	<b>1 929 455</b>	<b>25 769</b>
Skattepliktig inntekt:		
Resultat før skatt	13 480 644	40 114 378
Permanente forskjeller	-4 710 392	-39 997 244
Anvendelse av fremførbart underskudd	0	-15 007
<b>Skattepliktig inntekt</b>	<b>8 770 252</b>	<b>102 128</b>
Betalbar skatt i balansen:		
Betalbar skatt på årets resultat	-121 385	22 468
Betalbar skatt på mottatt konsernbidrag	2 050 840	0
<b>Sum betalbar skatt i balansen</b>	<b>1 929 455</b>	<b>22 468</b>

Skatteeffekten av midlertidige forskjeller som har gitt opphav til utsatt skatt og utsatte skattefordeler, spesifisert på typer av midlertidige forskjeller

	<b>2024</b>	<b>2023</b>	<b>Endring</b>
<b>Utsatt skatt (22 %)</b>	<b>0</b>	<b>0</b>	<b>0</b>

## Note 3 Egenkapital

	<b>Aksjekapital</b>	<b>Annen egenkapital</b>	<b>Sum egenkapital</b>
Pr. 31.12.2023	25 086 000	56 076 904	81 162 904
Årets resultat		11 551 189	11 551 189
<b>Pr 31.12.2024</b>	<b>25 086 000</b>	<b>67 628 093</b>	<b>92 714 093</b>

## Note 4 Nærstående parter

	<b>Tilknytning</b>	<b>Eierandel</b>
Grenland Rail AS	Datterselskap	97 %
Grenland Rail Materiell AS	Datterselskap	100 %
Grenland Rail AB	Datterselskap	94 %
Terje Wold	Daglig lede/styremedlem; indirekte eier	16,2 %
Ernst Terje Jakobsen	Styreleder; Indirekte eier	58,6 %
Heimon Winkelman	Styremedlem, indirekte eier	25,2 %

Noter

Side 6



GRENLAND RAIL HOLDING AS

929 536 002

## Note 5 DS/FKV/TS

	Kontor- kommune	Eier- andel	Balansført verdi	Egenkapital	Resultat
<b>DS/FKV/TS</b>					
Grenland Rail AB	Gøteborg	94,0%	8 143 914	21 920 723	3 976 305
Grenland Rail AS	Skien	97,0%	6 073 102	37 903 854	37 226 236
Grenland Rail Materieell AS	Skien	100,0%	53 517 840	58 269 020	1 347 722
Torggata 5 Skien AS	SKIEN	50,0%	2 121 884	-1 689 500	-546 342
<b>Sum</b>			<b>69 856 740</b>	<b>116 404 097</b>	<b>42 003 921</b>

## Note 6 Lån og fordringer i konsern

	2024	2023
Utbytte fra Grenland Rail AB	4 837 710	0
Utbytte fra Grenland Rail AS	0	30 485 000
Konsernbidrag fra Grenland Rail AS	9 322 000	0
Lån til Grenland Rail AS	17 485 000	
Lån Til Grenland Rail AB	18 995 867	
<b>Sum</b>	<b>50 640 577</b>	<b>30 485 000</b>

	2024	2023
Lån fra Visdom Holding AS	1 459 842	2 595 242
Lån fra Heimon Holding AS	2 418 539	4 037 066
Lån fra Ernst Invest AS	5 273 613	9 372 113
Lån fra Grenland Rail AS	18 995 867	13 000 000
<b>Sum</b>	<b>28 147 861</b>	<b>29 004 421</b>

## Note 7 Aksjonærer

### AKSJEKAPITALEN I GRENLAND RAIL HOLDING AS PR. 31.12 BESTÅR AV:

	Antall	Pålydende	Bokført
Ordinære aksjer	111 000	226,0	25 086 000
<b>Sum</b>	<b>111 000</b>		<b>25 086 000</b>

### EIERSTRUKTUR

De største aksjonærene i % pr. 31.12 var:

	Ordinære	Eierandel	Stemmeandel
Ernst Invest AS	65 000	58,6	58,6
Heimon Holding AS	28 000	25,2	25,2
Visdom Holding AS	18 000	16,2	16,2
<b>Totalt antall aksjer</b>	<b>111 000</b>	<b>100,0</b>	<b>100,0</b>

Noter

Side 7



## Årsregnskap for Konsernet-2024 Grenland Rail Holding AS

Resultatregnskap  
Balanse  
Kontantstrøm  
Noter til regnskapet

Org.nr.: 929 536 002



## RESULTATREGNSKAP

For konsernet

### GRENLAND RAIL HOLDING AS

	Note	2024	2023
<b>DRIFTSINNTEKTER OG DRIFTSKOSTNADER</b>			
Salgsinntekt		448 519 029	376 102 663
Annen driftsinntekt		2 895 996	6 907 194
<b>Sum driftsinntekter</b>		<b>451 415 025</b>	<b>383 009 858</b>
Varekostnad		100 072 879	81 175 851
Lønnskostnad		148 587 579	123 987 963
Avskrivning av driftsmidler og immaterielle eiendeler	1	20 150 953	15 524 225
Annen driftskostnad		117 049 861	102 806 394
<b>Sum driftskostnader</b>		<b>385 861 273</b>	<b>323 494 433</b>
<b>Driftsresultat</b>		<b>65 553 753</b>	<b>59 515 425</b>
<b>FINANSINNTEKTER OG FINANSKOSTNADER</b>			
Annen renteinntekt		2 418 935	160 233
Annen finansinntekt		105 091	1 253 042
Annen rentekostnad		7 482 607	2 715 540
Annen finanskostnad		630 920	1 167 475
<b>Resultat av finansposter</b>		<b>-5 589 502</b>	<b>-2 469 740</b>
Resultat før skattekostnad		59 964 251	57 045 685
Skattekostnad på resultat		18 375 629	13 752 598
<b>Årsresultat</b>	2	<b>41 588 622</b>	<b>43 293 087</b>
<b>OVERFØRINGER</b>			
Avsatt til utbytte		1 508 790	1 657 320
Avsatt til annen egenkapital		40 079 832	41 635 767
<b>Sum overføringer</b>		<b>41 588 622</b>	<b>43 293 087</b>



## BALANSE

For konsernet  
GRENLAND RAIL HOLDING AS

	Note	2024	2023
<b>EIENDELER</b>			
<b>ANLEGGSMIDLER</b>			
<b>IMMATERIELLE EIENDELER</b>			
Goodwill		3 642 295	5 000 000
<b>Sum immaterielle eiendeler</b>	<b>1</b>	<b>3 642 295</b>	<b>5 000 000</b>
<b>VARIGE DRIFTSMIDLER</b>			
Tomter, bygninger o.a. fast eiendom		2 220 388	2 110 258
Driftsløsøre, inventar o.a. utstyr		231 724 403	46 434 938
<b>Sum varige driftsmidler</b>	<b>1</b>	<b>233 944 791</b>	<b>48 545 196</b>
<b>FINANSIELLE ANLEGGSMIDLER</b>			
Investeringer i tilknyttet selskap	3	2 121 884	0
Lån til tilknyttet selskap og felles kontrollert virksomhet		412 500	0
Andre langsiktige fordringer		555 902	6 551 404
<b>Sum finansielle anleggsmidler</b>		<b>3 090 286</b>	<b>6 551 404</b>
<b>Sum anleggsmidler</b>		<b>240 677 372</b>	<b>60 096 600</b>
<b>OMLØPSMIDLER</b>			
Lager av varer og annen beholdning		25 062 445	18 718 956
<b>FORDRINGER</b>			
Kundefordringer		78 174 721	47 547 680
Andre kortsiktige fordringer		15 963 425	18 767 853
<b>Sum fordringer</b>		<b>94 138 146</b>	<b>66 315 533</b>
<b>INVESTERINGER</b>			
Bankinnskudd, kontanter o.l.		87 612 904	85 694 516
<b>Sum omløpsmidler</b>		<b>206 813 496</b>	<b>170 729 005</b>
<b>Sum eiendeler</b>		<b>447 490 867</b>	<b>230 825 605</b>




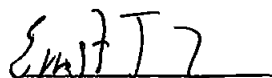
## BALANSE

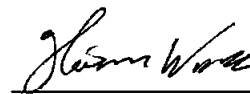
For konsernet  
GRENLAND RAIL HOLDING AS

	Note	2024	2023
<b>EGENKAPITAL OG GJELD</b>			
<b>EGENKAPITAL</b>			
<b>INNSKUTT EGENKAPITAL</b>			
Aksjekapital	4	25 086 000	25 086 000
<b>Sum innskutt egenkapital</b>		<b>25 086 000</b>	<b>25 086 000</b>
<b>OPPTJENT EGENKAPITAL</b>			
Annen egenkapital		114 042 453	60 028 746
<b>Sum opptjent egenkapital</b>		<b>114 042 453</b>	<b>60 028 746</b>
<b>Sum egenkapital</b>	<b>2, 3</b>	<b>139 128 453</b>	<b>85 114 746</b>
<b>GJELD</b>			
<b>AVSETNING FOR FORPLIKTELSE</b>			
Utsatt skatt		7 825 236	959 950
<b>Sum avsetning for forpliktelser</b>		<b>7 825 236</b>	<b>959 950</b>
<b>ANNEN LANGSIKTIG GJELD</b>			
Gjeld til kredittinstitusjoner		184 987 464	45 129 173
Langsiktig gjeld til eiere		9 151 994	16 004 421
<b>Sum annen langsiktig gjeld</b>		<b>194 139 458</b>	<b>61 133 594</b>
<b>KORTSIKTIG GJELD</b>			
Leverandørgjeld		28 309 379	29 062 921
Betalbar skatt		8 381 968	11 453 075
Skyldig offentlige avgifter		26 494 997	14 328 178
Utbytte		1 508 790	1 657 320
Annen kortsiktig gjeld		41 702 587	27 115 821
<b>Sum kortsiktig gjeld</b>		<b>106 397 720</b>	<b>83 617 314</b>
<b>Sum gjeld</b>		<b>308 362 414</b>	<b>145 710 858</b>
<b>Sum egenkapital og gjeld</b>		<b>447 490 867</b>	<b>230 825 605</b>

Porsgrunn, 18.03.2025  
Styret i Grenland Rail Holding AS

  
Terje Wold  
styremedlem/daglig leder

  
Ernst Terje Jakobsen  
styreleder

  
Heimon Winkelmann  
styremedlem



## KONTANTSTRØMOPPSTILLING

### GRENLAND RAIL HOLDING AS

	Note	2024	2023
<b>KONTANTSTRØMMER FRA OPERASJONELLE AKTIVITETER</b>			
Resultat før skattekostnad		59 964 251	57 045 685
Periodens betalte skatt		11 481 945	4 799 642
Tap/gevinst ved salg av anleggsmidler		2 895 996	-146 240
Merverdier akjsjer i datterselskaper		13 933 875	0
Ordinære avskrivninger		20 150 953	15 524 225
Endring i varelager		-6 343 490	-18 718 956
Endring i kundefordringer		-30 627 041	-14 961 823
Endring i leverandørgjeld		-753 542	12 582 608
Endring i andre tidsavgrensningsposter		29 145 512	-17 201 521
<b>Netto kontantstrøm fra operasjonelle aktiviteter</b>		<b>76 884 570</b>	<b>29 324 336</b>
<b>KONTANTSTRØMMER FRA INVESTERINGSAKTIVITETER</b>			
Utbetalinger ved kjøp av varige driftsmidler		204 192 842	11 326 541
Innbetalinger ved salg av aksjer og andeler i andre foret		0	1 416 312
Utbetalinger ved kjøp av aksjer og andeler i andre foret		2 121 884	0
<b>Netto kontantstrøm fra investeringsaktiviteter</b>		<b>-206 314 726</b>	<b>-9 910 229</b>
<b>KONTANTSTRØMMER FRA FINANSIERINGSAKTIVITETER</b>			
Innbetalinger ved opptak av ny kortsiktig gjeld		139 858 291	21 395 472
Utbetalinger ved nedbetaling av langsiktig gjeld		6 852 427	5 715 906
Utbetalinger av utbytte		1 657 320	0
<b>Netto kontantstrøm fra finansieringsaktiviteter</b>		<b>131 348 544</b>	<b>15 679 566</b>
<b>Netto endring i kontanter og kontantekvivalenter</b>		<b>1 918 388</b>	<b>35 093 673</b>
Beh. av kont. og kontantekvivalenter ved per. begynnel		85 694 516	50 600 843
<b>Beh. av kont. og kontantekvivalenter ved per. slutt</b>		<b>87 612 904</b>	<b>85 694 516</b>



## NOTER

929 536 002

### Regnskapsprinsipper

Årsregnskapet er satt opp i samsvar med regnskapslovens bestemmelser og god regnskapsskikk.

### KONSOLIDERING

Konsernregnskapet inkluderer Grenland Rail Holding AS og selskaper som Grenland Rail Holding AS har bestemmende innflytelse over. Bestemmende innflytelse oppnås normalt når konsernet eier mer enn 50 % av aksjene i selskapet, og konsernet utøver faktisk kontroll over selskapet. Minoritetsinteresser inngår i konsernets egenkapital. Transaksjoner og mellomværende mellom selskapene i konsernet er eliminert. Konsernregnskapet er utarbeidet etter ensartede prinsipper, ved at datterselskapene følger de samme regnskapsprinsipper som morselskapet, så langt det passer innenfor det enkelte lands regnskapslover.

Oppkjøpsmetoden benyttes ved regnskapsføring av virksomhetssammenslutninger. Selskaper som er kjøpt eller solgt i løpet av året inkluderes i konsernregnskapet fra det tidspunktet kontroll oppnås og inntil kontroll opphører.

Tilknyttede selskaper er enheter hvor konsernet har betydelig, men ikke bestemmende innflytelse, over den finansielle og operasjonelle styringen (normalt ved eierandel på mellom 20 % og 50 %). Konsernregnskapet inkluderer konsernets andel av resultat fra tilknyttede selskaper regnskapsført etter egenkapitalmetoden fra det tidspunktet betydelig innflytelse oppnås og inntil slik innflytelse opphører.

Når konsernets tapsandel overstiger investeringen i et tilknyttet selskap, reduseres konsernets balanseførte verdi til null og ytterligere tap regnskapsføres ikke med mindre konsernet har en forpliktelse til å dekke dette tapet.

### BRUK AV ESTIMATER

I utarbeidelse av årsregnskapet har man brukt estimater og forutsetninger som har påvirket resultatregnskapet og verdsettelsen av eiendeler og gjeld, samt usikre eiendeler og forpliktelser på balansedagen i henhold til god regnskapsskikk. Områder som i stor grad inneholder slike skjønsmessige vurderinger, høy grad av kompleksitet, eller områder hvor forutsetninger og estimater er vesentlige for årsregnskapet, er beskrevet i notene.

### VALUTA

Transaksjoner i utenlandsk valuta omregnes til kursen på transaksjonstidspunktet. Pengeposter i utenlandsk valuta omregnes til norske kroner ved å benytte balansedagens kurs. Ikke-pengeposter som måles til historisk kurs uttrykt i utenlandsk valuta, omregnes til norske kroner ved å benytte valutakursen på transaksjonstidspunktet. Ikke-pengeposter som måles til virkelig verdi uttrykt i utenlandsk valuta, omregnes til valutakursen fastsatt på måletidspunktet. Valutakursendringer resultatføres løpende i regnskapsperioden under andre finansposter.

### INNTEKTER

Inntektsføring ved salg av varer skjer på leveringstidspunktet. Tjenester inntektsføres etter hvert som de leveres. Inntekter fra salg av tjenester og langsiktige tilvirkingsprosjekter (anleggskontrakter) resultatføres i takt med prosjektets fullføringsgrad, når utfallet av transaksjonen kan estimeres på en pålitelig måte. Når transaksjonens utfall ikke kan estimeres pålitelig, vil kun inntekter tilsvarende påløpte prosjektkostnader inntektsføres. I den perioden det blir identifisert at et prosjekt vil gi et negativt resultat, vil det estimerte tapet på kontrakten bli resultatført i sin helhet.



## NOTER

929 536 002

### SKATT

Betalbar skatt betales i de enkelte selskapene i konsernet. Skattekostnaden i resultatregnskapet omfatter både periodens betalbare skatt og endring i utsatt skatt. Utsatt skatt er beregnet med 22 % på grunnlag av de midlertidige forskjeller som eksisterer mellom regnskapsmessige og skattemessige verdier, samt ligningsmessig underskudd til fremføring ved utgangen av regnskapsåret. Skatteøkende og skattereduserende midlertidige forskjeller som reverserer eller kan reverseres i samme periode er utlignet og nettoført. Netto utsatt skattefordel balanseføres i den grad det er sannsynlig at denne kan bli utnyttet.

### KLASSIFISERING OG VURDERING AV ANLEGGSMIDLER

Anleggsmidler omfatter eiendeler bestemt til varig eie og bruk. Anleggsmidler er vurdert til anskaffelseskost, fratrukket avskrivninger og nedskrivninger. Langsiktig gjeld balanseføres til nominelt beløp på transaksjonstidspunktet.

Varige driftsmidler balanseføres og avskrives over driftsmidlets økonomiske levetid. Vesentlige driftsmidler som består av flere betydelige komponenter med ulik levetid er dekomponert med ulik avskrivningstid for de ulike komponentene. Direkte vedlikehold av driftsmidler kostnadsføres løpende under driftskostnader, mens påkostninger eller forbedringer tillegges driftsmidlets kostpris og avskrives i takt med driftsmidlet. Varige driftsmidler nedskrives til gjenvinnbart beløp ved verdifall som forventes ikke å være forbigående. Gjenvinnbart beløp er det høyeste av netto salgsverdi og verdi i bruk. Verdi i bruk er nåverdi av fremtidige kontantstrømmer knyttet til eiendelen. Nedskrivningen reverseres når grunnlaget for nedskrivningen ikke lenger er til stede.

### KLASSIFISERING OG VURDERING AV OMLØPSMIDLER

Omløpsmidler og kortsiktig gjeld omfatter normalt poster som forfaller til betaling innen ett år etter balansedagen, samt poster som knytter seg til varekretsløpet. Omløpsmidler vurderes til laveste verdi av anskaffelseskost og virkelig verdi. Kortsiktig gjeld balanseføres til nominelt beløp på transaksjonstidspunktet.

### DATTERSELSKAP OG TILKNYTTET SELSKAP

Datterselskap og tilknyttede selskaper vurderes etter kostmetoden i selskapsregnskapet. Investeringen er vurdert til anskaffelseskost for aksjene med mindre nedskrivning har vært nødvendig. Det er foretatt nedskrivning til virkelig verdi når verdifall skyldes årsaker som ikke kan forventes å være forbigående og det må anses nødvendig etter god regnskapsskikk. Nedskrivninger er reversert når grunnlaget for nedskrivning ikke lenger er til stede.

Utbytte, konsernbidrag og andre utdelinger fra datterselskap er inntektsført samme år som det er avsatt i givers regnskap. Overstiger utbytte / konsernbidraget andelen av opptjent resultat etter anskaffelsestidspunktet, representerer den overskytende del tilbakebetaling av investert kapital, og utdelingene er fratrukket investeringens verdi i balansen til morselskapet.

### VARER

Varer er vurdert til det laveste av anskaffelseskost og netto salgsverdi. Netto salgsverdi er estimert salgspris ved ordinær drift etter fradrag for beregnede nødvendige utgifter for gjennomføring av salget. Anskaffelseskost inkluderer utgifter påløpt ved anskaffelse av varene og kostnader for å bringe varene til nåværende plassering og tilordnes ved bruk av FIFO - prinsippet.



## NOTER

929 536 002

### FORDRINGER

Kundefordringer og andre fordringer oppføres til pålydende etter fradrag for avsetning til forventet tap. Avsetning til tap gjøres på grunnlag av en individuell vurdering av de enkelte fordringene. For øvrige kundefordringer utføres en uspesifisert avsetning for å dekke forventet tap på krav.

### KONTANTSTRØMOPPSTILLING

Kontantstrømoppstillingen er utarbeidet etter den indirekte metoden. Kontanter og kontantekvivalenter omfatter kontanter, bankinnskudd og andre kortsiktige, likvide plasseringer.

### Note 1 Anleggsmidler

	Goodwill	Bygninger og tomter	Maskiner og anlegg	Sum
Anskaffelseskost pr. 01.01.24	6 850 000	3 626 722	62 101 231	72 577 953
+ Tilgang kjøpte driftsmidler		599 045	203 593 797	204 192 842
= <b>Anskaffelseskost 31.12.24</b>	<b>6 850 000</b>	<b>4 225 767</b>	<b>265 695 028</b>	<b>276 770 795</b>
Akkumulerte avskrivninger 31.12.24	3 207 705	2 005 380	33 970 625	39 183 710
= <b>Bokført verdi 31.12.24</b>	<b>3 642 295</b>	<b>2 220 387</b>	<b>231 724 403</b>	<b>237 587 085</b>
Årets ordinære avskrivninger	1 357 705	488 916	18 304 332	20 150 953



NOTER 929 536 002

## Note 2 Egenkapital

	Aksjekapital	Annen egenkapital	Sum egenkapital
Pr. 31.12.2023	25 086 000	60 028 746	85 114 746
Årets resultat		41 588 622	41 588 622
Utbytte		-1 508 790	-1 508 790
Merverdier knyttet datterselskapene		13 933 875	13 933 875
<b>Pr 31.12.2024</b>	<b>25 086 000</b>	<b>114 042 453</b>	<b>139 128 453</b>

Avsatt utbytter gjelder utbytter som deles ut til mindretallsaksjonærene i datterselskapene.

## Note 3 DS/FKV/TS

	Kontor-kommune	Eierandel	Anskaffelses kost	Egenkapital	Resultat
<b>DS/FKV/TS</b>					
Grenland Rail AB	Gøteborg	94,0%	8 143 893	23 122 844	5 623 185
Grenland Rail AS	Skien	97,0%	24 258 051	37 903 854	37 226 236
Grenland Rail Materieell AS	SKIEN	100,0%	25 530 000	58 269 020	1 347 722
Torggata 5 Skien AS	SKIEN	50,0%	2 121 884	-1 659 500	-546 342
<b>Sum</b>			<b>60 053 828</b>	<b>117 636 218</b>	<b>43 650 801</b>

Egenkapital i datterselskapene er eliminert mot anskaffelseskost og morselskapets egenkapital Merverdier er vist i note Egenkapital

## Note 4 Aksjonærer

### AKSJEKAPITALEN I GRENLAND RAIL HOLDING AS PR. 31.12 BESTÅR AV:

	Antall	Pålydende	Bokført
Ordinære aksjer	111 000	226,0	25 086 000
<b>Sum</b>	<b>111 000</b>		<b>25 086 000</b>

### EIERSTRUKTUR

De største aksjonærene i % pr. 31.12 var:

	Ordinære	Eierandel	Stemmeandel
Ernst Invest AS	65 000	58,6	58,6
Heimon Holding AS	28 000	25,2	25,2
Visdom Holding AS	18 000	16,2	16,2
<b>Totalt antall aksjer</b>	<b>111 000</b>	<b>100,0</b>	<b>100,0</b>

Noter

Side 9



## UAVHENGIG REVISORS BERETNING

Til generalforsamlingen i Grenland Rail Holding AS

### *Konklusjon*

Vi har revidert årsregnskapet for Grenland Rail Holding AS som består av:

- selskapsregnskapet, som består av balanse per 31. desember 2024, resultatregnskap, for regnskapsåret avsluttet per denne datoen og noter til årsregnskapet, herunder et sammendrag av viktige regnskapsprinsipper, og
- konsernregnskapet som består av balanse per 31. desember 2024, resultatregnskap, for regnskapsåret avsluttet per denne datoen og noter til årsregnskapet, herunder et sammendrag av viktige regnskapsprinsipper.
- Resultatregnskapene viser ett overskudd for Grenland Rail Holding AS på kr 11 551 189 og ett overskudd for konsernets årsregnskap på kr 41 588 622.-

Etter vår mening

- oppfyller årsregnskapet gjeldende lovkrav, og
- gir selskapsregnskapet et rettviseende bilde av selskapets finansielle stilling per 31. desember 2024 og av dets resultater for regnskapsåret som ble avsluttet per denne datoen i samsvar med regnskapslovens regler og god regnskapsskikk i Norge, og
- gir konsernregnskapet et rettviseende bilde av konsernets finansielle stillingen til per 31. desember 2024 og av dets resultater for regnskapsåret avsluttet per denne dato i samsvar med regnskapslovens regler og god regnskapsskikk i Norge.

### *Grunnlag for konklusjonen*

Vi har gjennomført revisjonen i samsvar med International Standards on Auditing (ISA-ene). Våre oppgaver og plikter i henhold til disse standardene er beskrevet nedenfor under Revisors oppgaver og plikter ved revisjonen av årsregnskapet. Vi er uavhengige av selskapet i samsvar med kravene i relevante lover og forskrifter i Norge og International Code of Ethics for Professional Accountants (inkludert internasjonale uavhengighetsstandarder) utstedt av International Ethics Standards Board for Accountants (IESBA-reglene), og vi har overholdt våre øvrige etiske forpliktelser i samsvar med disse kravene. Innhentet revisjonsbevis er etter vår vurdering tilstrekkelig og hensiktsmessig som grunnlag for vår konklusjon.



### ***Styret og daglig leders ansvar for årsregnskapet***

Styret og daglig leder (ledelsen) er ansvarlig for å utarbeide årsregnskapet og for at det gir et rettviseende bilde i samsvar med regnskapslovens regler og god regnskapsskikk i Norge. Ledelsen er også ansvarlig for slik intern kontroll som den finner nødvendig for å kunne utarbeide et årsregnskap som ikke inneholder vesentlig feilinformasjon, verken som følge av misligheter eller utilsiktede feil.

Ved utarbeidelsen av årsregnskapet må ledelsen ta standpunkt til selskapets evne til fortsatt drift og opplyse om forhold av betydning for fortsatt drift. Forutsetningen om fortsatt drift skal legges til grunn for årsregnskapet så lenge det ikke er sannsynlig at virksomheten vil bli avvirket.

### ***Revisors oppgaver og plikter ved revisjonen av årsregnskapet***

Vårt mål er å oppnå betryggende sikkerhet for at årsregnskapet som helhet ikke inneholder vesentlig feilinformasjon, verken som følge av misligheter eller utilsiktede feil, og å avgi en revisjonsberetning som inneholder vår konklusjon. Betryggende sikkerhet er en høy grad av sikkerhet, men ingen garanti for at en revisjon utført i samsvar med ISA-ene, alltid vil avdekke vesentlig feilinformasjon. Feilinformasjon kan oppstå som følge av misligheter eller utilsiktede feil. Feilinformasjon er å anse som vesentlig dersom den enkeltvis eller samlet med rimelighet kan forventes å påvirke de økonomiske beslutningene som brukerne foretar på grunnlag av årsregnskapet.

For revisors oppgaver og plikter se: <https://revisorforeningen.no/revisjonsberetninger>

PORSGRUNN, 25. mars 2025

Din Revisor Telemark AS

Jan Tor Christensen

Statsautorisert revisor



## Årsregnskap for Konsernet-2024 Grenland Rail Holding AS

Resultatregnskap  
Balanse  
Kontantstrøm  
Noter til regnskapet

Org.nr.: 929 536 002



## RESULTATREGNSKAP

For konsernet

### GRENLAND RAIL HOLDING AS

	Note	2024	2023
<b>DRIFTSINNTEKTER OG DRIFTSKOSTNADER</b>			
Salgsinntekt		448 519 029	376 102 663
Annen driftsinntekt		2 895 996	6 907 194
<b>Sum driftsinntekter</b>		<b>451 415 025</b>	<b>383 009 858</b>
Varekostnad		100 072 879	81 175 851
Lønnskostnad		148 587 579	123 987 963
Avskrivning av driftsmidler og immaterielle eiendeler	1	20 150 953	15 524 225
Annen driftskostnad		117 049 861	102 806 394
<b>Sum driftskostnader</b>		<b>385 861 273</b>	<b>323 494 433</b>
<b>Driftsresultat</b>		<b>65 553 753</b>	<b>59 515 425</b>
<b>FINANSINNTEKTER OG FINANSKOSTNADER</b>			
Annen renteinntekt		2 418 935	160 233
Annen finansinntekt		105 091	1 253 042
Annen rentekostnad		7 482 607	2 715 540
Annen finanskostnad		630 920	1 167 475
<b>Resultat av finansposter</b>		<b>-5 589 502</b>	<b>-2 469 740</b>
Resultat før skattekostnad		59 964 251	57 045 685
Skattekostnad på resultat		18 375 629	13 752 598
<b>Årsresultat</b>	2	<b>41 588 622</b>	<b>43 293 087</b>
<b>OVERFØRINGER</b>			
Avsatt til utbytte		1 508 790	1 657 320
Avsatt til annen egenkapital		40 079 832	41 635 767
<b>Sum overføringer</b>		<b>41 588 622</b>	<b>43 293 087</b>




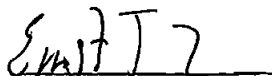
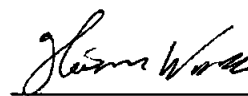
## BALANSE

For konsernet  
GRENLAND RAIL HOLDING AS

	Note	2024	2023
<b>EIENDELER</b>			
<b>ANLEGGSMIDLER</b>			
<b>IMMATERIELLE EIENDELER</b>			
Goodwill		3 642 295	5 000 000
<b>Sum immaterielle eiendeler</b>	<b>1</b>	<b>3 642 295</b>	<b>5 000 000</b>
<b>VARIGE DRIFTSMIDLER</b>			
Tomter, bygninger o.a. fast eiendom		2 220 388	2 110 258
Driftsløsøre, inventar o.a. utstyr		231 724 403	46 434 938
<b>Sum varige driftsmidler</b>	<b>1</b>	<b>233 944 791</b>	<b>48 545 196</b>
<b>FINANSIELLE ANLEGGSMIDLER</b>			
Investeringer i tilknyttet selskap	3	2 121 884	0
Lån til tilknyttet selskap og felles kontrollert virksomhet		412 500	0
Andre langsiktige fordringer		555 902	6 551 404
<b>Sum finansielle anleggsmidler</b>		<b>3 090 286</b>	<b>6 551 404</b>
<b>Sum anleggsmidler</b>		<b>240 677 372</b>	<b>60 096 600</b>
<b>OMLØPSMIDLER</b>			
Lager av varer og annen beholdning		25 062 445	18 718 956
<b>FORDRINGER</b>			
Kundefordringer		78 174 721	47 547 680
Andre kortsiktige fordringer		15 963 425	18 767 853
<b>Sum fordringer</b>		<b>94 138 146</b>	<b>66 315 533</b>
<b>INVESTERINGER</b>			
Bankinnskudd, kontanter o.l.		87 612 904	85 694 516
<b>Sum omløpsmidler</b>		<b>206 813 496</b>	<b>170 729 005</b>
<b>Sum eiendeler</b>		<b>447 490 867</b>	<b>230 825 605</b>

**BALANSE**For konsernet  
GRENLAND RAIL HOLDING AS

	Note	2024	2023
<b>EGENKAPITAL OG GJELD</b>			
<b>EGENKAPITAL</b>			
<b>INNSKUTT EGENKAPITAL</b>			
Aksjekapital	4	25 086 000	25 086 000
<b>Sum innskutt egenkapital</b>		<b>25 086 000</b>	<b>25 086 000</b>
<b>OPPTJENT EGENKAPITAL</b>			
Annen egenkapital		114 042 453	60 028 746
<b>Sum opptjent egenkapital</b>		<b>114 042 453</b>	<b>60 028 746</b>
<b>Sum egenkapital</b>	<b>2, 3</b>	<b>139 128 453</b>	<b>85 114 746</b>
<b>GJELD</b>			
<b>AVSETNING FOR FORPLIKTELSE</b>			
Utsatt skatt		7 825 236	959 950
<b>Sum avsetning for forpliktelser</b>		<b>7 825 236</b>	<b>959 950</b>
<b>ANNEN LANGSIKTIG GJELD</b>			
Gjeld til kredittinstitusjoner		184 987 464	45 129 173
Langsiktig gjeld til eiere		9 151 994	16 004 421
<b>Sum annen langsiktig gjeld</b>		<b>194 139 458</b>	<b>61 133 594</b>
<b>KORTSIKTIG GJELD</b>			
Leverandørgjeld		28 309 379	29 062 921
Betalbar skatt		8 381 968	11 453 075
Skyldig offentlige avgifter		26 494 997	14 328 178
Utbytte		1 508 790	1 657 320
Annen kortsiktig gjeld		41 702 587	27 115 821
<b>Sum kortsiktig gjeld</b>		<b>106 397 720</b>	<b>83 617 314</b>
<b>Sum gjeld</b>		<b>308 362 414</b>	<b>145 710 858</b>
<b>Sum egenkapital og gjeld</b>		<b>447 490 867</b>	<b>230 825 605</b>

Porsgrunn, 18.03.2025  
Styret i Grenland Rail Holding AS  
Terje Wold  
styremedlem/daglig leder  
Ernst Terje Jakobsen  
styreleder  
Heimon Winkelman  
styremedlem



## KONTANTSTRØMOPPSTILLING

### GRENLAND RAIL HOLDING AS

	Note	2024	2023
<b>KONTANTSTRØMMER FRA OPERASJONELLE AKTIVITETER</b>			
Resultat før skattekostnad		59 964 251	57 045 685
Periodens betalte skatt		11 481 945	4 799 642
Tap/gevinst ved salg av anleggsmidler		2 895 996	-146 240
Merverdier aksjer i datterselskaper		13 933 875	0
Ordinære avskrivninger		20 150 953	15 524 225
Endring i varelager		-6 343 490	-18 718 956
Endring i kundefordringer		-30 627 041	-14 961 823
Endring i leverandørgjeld		-753 542	12 582 608
Endring i andre tidsavgrensningsposter		29 145 512	-17 201 521
<b>Netto kontantstrøm fra operasjonelle aktiviteter</b>		<b>76 884 570</b>	<b>29 324 336</b>
<b>KONTANTSTRØMMER FRA INVESTERINGSAKTIVITETER</b>			
Utbetalinger ved kjøp av varige driftsmidler		204 192 842	11 326 541
Innbetalinger ved salg av aksjer og andeler i andre foret		0	1 416 312
Utbetalinger ved kjøp av aksjer og andeler i andre foret		2 121 884	0
<b>Netto kontantstrøm fra investeringsaktiviteter</b>		<b>-206 314 726</b>	<b>-9 910 229</b>
<b>KONTANTSTRØMMER FRA FINANSIERINGSAKTIVITETER</b>			
Innbetalinger ved opptak av ny kortsiktig gjeld		139 858 291	21 395 472
Utbetalinger ved nedbetaling av langsiktig gjeld		6 852 427	5 715 906
Utbetalinger av utbytte		1 657 320	0
<b>Netto kontantstrøm fra finansieringsaktiviteter</b>		<b>131 348 544</b>	<b>15 679 566</b>
Netto endring i kontanter og kontantekvivalenter		1 918 388	35 093 673
Beh. av kont. og kontantekvivalenter ved per. begynnel		85 694 516	50 600 843
<b>Beh. av kont. og kontantekvivalenter ved per. slutt</b>		<b>87 612 904</b>	<b>85 694 516</b>



## NOTER

929 536 002

### Regnskapsprinsipper

Årsregnskapet er satt opp i samsvar med regnskapslovens bestemmelser og god regnskapsskikk.

### KONSOLIDERING

Konsernregnskapet inkluderer Grenland Rail Holding AS og selskaper som Grenland Rail Holding AS har bestemmende innflytelse over. Bestemmende innflytelse oppnås normalt når konsernet eier mer enn 50 % av aksjene i selskapet, og konsernet utøver faktisk kontroll over selskapet. Minoritetsinteresser inngår i konsernets egenkapital. Transaksjoner og mellomværende mellom selskapene i konsernet er eliminert. Konsernregnskapet er utarbeidet etter ensartede prinsipper, ved at datterselskapene følger de samme regnskapsprinsipper som morselskapet, så langt det passer innenfor det enkelte lands regnskapslover.

Oppkjøpsmetoden benyttes ved regnskapsføring av virksomhetssammenslutninger. Selskaper som er kjøpt eller solgt i løpet av året inkluderes i konsernregnskapet fra det tidspunktet kontroll oppnås og inntil kontroll opphører.

Tilknyttede selskaper er enheter hvor konsernet har betydelig, men ikke bestemmende innflytelse, over den finansielle og operasjonelle styringen (normalt ved eierandel på mellom 20 % og 50 %). Konsernregnskapet inkluderer konsernets andel av resultat fra tilknyttede selskaper regnskapsført etter egenkapitalmetoden fra det tidspunktet betydelig innflytelse oppnås og inntil slik innflytelse opphører.

Når konsernets tapsandel overstiger investeringen i et tilknyttet selskap, reduseres konsernets balanseførte verdi til null og ytterligere tap regnskapsføres ikke med mindre konsernet har en forpliktelse til å dekke dette tapet.

### BRUK AV ESTIMATER

I utarbeidelse av årsregnskapet har man brukt estimater og forutsetninger som har påvirket resultatregnskapet og verdsettelsen av eiendeler og gjeld, samt usikre eiendeler og forpliktelser på balansedagen i henhold til god regnskapsskikk. Områder som i stor grad inneholder slike skjønsmessige vurderinger, høy grad av kompleksitet, eller områder hvor forutsetninger og estimater er vesentlige for årsregnskapet, er beskrevet i notene.

### VALUTA

Transaksjoner i utenlandsk valuta omregnes til kursen på transaksjonstidspunktet. Pengeposter i utenlandsk valuta omregnes til norske kroner ved å benytte balansedagens kurs. Ikke-pengeposter som måles til historisk kurs uttrykt i utenlandsk valuta, omregnes til norske kroner ved å benytte valutakursen på transaksjonstidspunktet. Ikke-pengeposter som måles til virkelig verdi uttrykt i utenlandsk valuta, omregnes til valutakursen fastsatt på måletidspunktet. Valutakursendringer resultatføres løpende i regnskapsperioden under andre finansposter.

### INNETEKTER

Inntektsføring ved salg av varer skjer på leveringstidspunktet. Tjenester inntektsføres etter hvert som de leveres. Inntekter fra salg av tjenester og langsiktige tilvirkingsprosjekter (anleggskontrakter) resultatføres i takt med prosjektets fullføringsgrad, når utfallet av transaksjonen kan estimeres på en pålitelig måte. Når transaksjonens utfall ikke kan estimeres pålitelig, vil kun inntekter tilsvarende påløpte prosjektkostnader inntektsføres. I den perioden det blir identifisert at et prosjekt vil gi et negativt resultat, vil det estimerte tapet på kontrakten bli resultatført i sin helhet.



## NOTER

929 536 002

### SKATT

Betalbar skatt betales i de enkelte selskapene i konsernet. Skattekostnaden i resultatregnskapet omfatter både periodens betalbare skatt og endring i utsatt skatt. Utsatt skatt er beregnet med 22 % på grunnlag av de midlertidige forskjeller som eksisterer mellom regnskapsmessige og skattemessige verdier, samt ligningsmessig underskudd til fremføring ved utgangen av regnskapsåret. Skatteøkende og skattereduserende midlertidige forskjeller som reverserer eller kan reverseres i samme periode er utlignet og nettoført. Netto utsatt skattefordel balanseføres i den grad det er sannsynlig at denne kan bli utnyttet.

### KLASSIFISERING OG VURDERING AV ANLEGGSMIDLER

Anleggsmidler omfatter eiendeler bestemt til varig eie og bruk. Anleggsmidler er vurdert til anskaffelseskost, fratrukket avskrivninger og nedskrivninger. Langsiktig gjeld balanseføres til nominelt beløp på transaksjonstidspunktet.

Varige driftsmidler balanseføres og avskrives over driftsmidlets økonomiske levetid. Vesentlige driftsmidler som består av flere betydelige komponenter med ulik levetid er dekomponert med ulik avskrivningstid for de ulike komponentene. Direkte vedlikehold av driftsmidler kostnadsføres løpende under driftskostnader, mens påkostninger eller forbedringer tillegges driftsmidlets kostpris og avskrives i takt med driftsmidlet. Varige driftsmidler nedskrives til gjenvinnbart beløp ved verdifall som forventes ikke å være forbigående. Gjenvinnbart beløp er det høyeste av netto salgsverdi og verdi i bruk. Verdi i bruk er nåverdi av fremtidige kontantstrømmer knyttet til eiendelen. Nedskrivningen reverseres når grunnlaget for nedskrivningen ikke lenger er til stede.

### KLASSIFISERING OG VURDERING AV OMLØPSMIDLER

Omløpsmidler og kortsiktig gjeld omfatter normalt poster som forfaller til betaling innen ett år etter balansedagen, samt poster som knytter seg til varekretsløpet. Omløpsmidler vurderes til laveste verdi av anskaffelseskost og virkelig verdi. Kortsiktig gjeld balanseføres til nominelt beløp på transaksjonstidspunktet.

### DATTERSELSKAP OG TILKNYTTET SELSKAP

Datterselskap og tilknyttede selskaper vurderes etter kostmetoden i selskapsregnskapet. Investeringen er vurdert til anskaffelseskost for aksjene med mindre nedskrivning har vært nødvendig. Det er foretatt nedskrivning til virkelig verdi når verdifall skyldes årsaker som ikke kan forventes å være forbigående og det må anses nødvendig etter god regnskapsskikk. Nedskrivninger er reversert når grunnlaget for nedskrivning ikke lenger er til stede.

Utbytte, konsernbidrag og andre utdelinger fra datterselskap er inntektsført samme år som det er avsatt i givers regnskap. Overstiger utbytte / konsernbidraget andelen av opptjent resultat etter anskaffelsestidspunktet, representerer den overskytende del tilbakebetaling av investert kapital, og utdelingene er fratrukket investeringens verdi i balansen til morselskapet.

### VARER

Varer er vurdert til det laveste av anskaffelseskost og netto salgsverdi. Netto salgsverdi er estimert salgspris ved ordinær drift etter fradrag for beregnede nødvendige utgifter for gjennomføring av salget. Anskaffelseskost inkluderer utgifter påløpt ved anskaffelse av varene og kostnader for å bringe varene til nåværende plassering og tilordnes ved bruk av FIFO - prinsippet.



## NOTER

929 536 002

### FORDRINGER

Kundefordringer og andre fordringer oppføres til pålydende etter fradrag for avsetning til forventet tap. Avsetning til tap gjøres på grunnlag av en individuell vurdering av de enkelte fordringene. For øvrige kundefordringer utføres en uspesifisert avsetning for å dekke forventet tap på krav.

### KONTANTSTRØMOPPSTILLING

Kontantstrømoppstillingen er utarbeidet etter den indirekte metoden. Kontanter og kontantekvivalenter omfatter kontanter, bankinnskudd og andre kortsiktige, likvide plasseringer.

#### Note 1 Anleggsmidler

	Goodwill	Bygninger og tomter	Maskiner og anlegg	Sum
Anskaffelseskost pr. 01.01.24	6 850 000	3 626 722	62 101 231	72 577 953
+ Tilgang kjøpte driftsmidler		599 045	203 593 797	204 192 842
= <b>Anskaffelseskost 31.12.24</b>	<b>6 850 000</b>	<b>4 225 767</b>	<b>265 695 028</b>	<b>276 770 795</b>
Akkumulerte avskrivninger 31.12.24	3 207 705	2 005 380	33 970 625	39 183 710
= <b>Bokført verdi 31.12.24</b>	<b>3 642 295</b>	<b>2 220 387</b>	<b>231 724 403</b>	<b>237 587 085</b>
Årets ordinære avskrivninger	1 357 705	488 916	18 304 332	20 150 953



NOTER

Note 2 Egenkapital

929 536 002

	Aksjekapital	Annen egenkapital	Sum egenkapital
Pr. 31.12.2023	25 086 000	60 028 746	85 114 746
Årets resultat		41 588 622	41 588 622
Utbytte		-1 508 790	-1 508 790
Merverdier knyttet datterselskapene		13 933 875	13 933 875
<b>Pr 31.12.2024</b>	<b>25 086 000</b>	<b>114 042 453</b>	<b>139 128 453</b>

Avsatt utbytter gjelder utbytter som deles ut til mindretallsaksjonærene i datterselskapene.

Note 3 DS/FKV/TS

	Kontor-kommune	Eierandel	Anskaffelses kost	Egenkapital	Resultat
<b>DS/FKV/TS</b>					
Grenland Rail AB	Gøteborg	94,0%	8 143 893	23 122 844	5 623 185
Grenland Rail AS	Skien	97,0%	24 258 051	37 903 854	37 226 236
Grenland Rail Materieell AS	SKIEN	100,0%	25 530 000	58 269 020	1 347 722
Torggata 5 Skien AS	SKIEN	50,0%	2 121 884	-1 659 500	-546 342
<b>Sum</b>			<b>60 053 828</b>	<b>117 636 218</b>	<b>43 650 801</b>

Egenkapital i datterselskapene er eliminert mot anskaffelseskost og morselskapets egenkapital Merverdier er vist i note Egenkapital

Note 4 Aksjonærer

AKSJEKAPITALEN I GRENLAND RAIL HOLDING AS PR. 31.12 BESTÅR AV:

	Antall	Pålydende	Bokført
Ordinære aksjer	111 000	226,0	25 086 000
<b>Sum</b>	<b>111 000</b>		<b>25 086 000</b>

EIERSTRUKTUR

De største aksjonærene i % pr. 31.12 var:

	Ordinære	Eierandel	Stemmeandel
Ernst Invest AS	65 000	58,6	58,6
Heimon Holding AS	28 000	25,2	25,2
Visdom Holding AS	18 000	16,2	16,2
<b>Totalt antall aksjer</b>	<b>111 000</b>	<b>100,0</b>	<b>100,0</b>

Noter

Side 9