



ÅRSREGNSKAPET FOR REGNSKAPSÅRET 2023 - GENERELL INFORMASJON

Enheten

Organisasjonsnummer: 928 192 458
Organisasjonsform: Aksjeselskap
Foretaksnavn: BYGG SANDEFJORD AS
Forretningsadresse: Hågasletta 2
3236 SANDEFJORD

Regnskapsår

Årsregnskapets periode: 01.01.2023 - 31.12.2023

Konsern

Morselskap i konsern: Nei

Regnskapsregler

Regler for små foretak benyttet: Ja
Benyttet ved utarbeidelsen av årsregnskapet til selskapet: Regnskapslovens alminnelige regler

Årsregnskapet fastsatt av kompetent organ

Bekreftet av representant for selskapet: Henrik Johan Dahle
Dato for fastsettelse av årsregnskapet: 30.06.2024

Grunnlag for avgivelse

År 2023: Årsregnskapet er elektronisk innlevert
År 2022: Tall er hentet fra elektronisk innlevert årsregnskap fra 2023

Det er ikke krav til at årsregnskapet m.v. som sendes til Regnskapsregisteret er undertegnet. Kontrollen på at dette er utført ligger hos revisor/enhetens øverste organ. Sikkerheten ivaretas ved at innsender har rolle/rettighet for innsending av årsregnskapet via Altinn, og ved at det bekreftes at årsregnskapet er fastsatt av kompetent organ.

Brønnøysundregistrene, 15.05.2025



Resultatregnskap

Beløp i: NOK	Note	2023	2022
RESULTATREGNSKAP			
Inntekter			
Salgsinntekt		8 311 825	7 551 243
Sum inntekter		8 311 825	7 551 243
Kostnader			
Varekostnad		4 025 332	5 053 449
Lønnskostnad	1	2 723 901	1 578 395
Avskrivning av driftsmidler og immaterielle eiendeler	2	138 498	46 287
Annen driftskostnad	3	973 332	688 029
Sum kostnader		7 861 064	7 366 160
Driftsresultat		450 761	185 083
Finansinntekter og finanskostnader			
Annen renteinntekt		572	92
Annen finansinntekt			927
Sum finansinntekter		572	1 019
Annen rentekostnad		17 986	9 275
Annen finanskostnad		320	70
Sum finanskostnader		18 306	9 345
Netto finans		-17 734	-8 326
Ordinært resultat før skattekostnad		433 027	176 757
Skattekostnad på resultat	4	95 305	39 106
Ordinært resultat etter skattekostnad		337 722	137 651
Årsresultat		337 722	137 651
Årsresultat etter minoritetsinteresser		337 722	137 651
Totalresultat		337 722	137 651
Overføringer og disponeringer			



Resultatregnskap

Beløp i: NOK	Note	2023	2022
Avsatt til annen egenkapital	5	337 722	137 651
Sum overføringer og disponeringer		337 722	137 651



Balanse

Beløp i: NOK	Note	2023	2022
BALANSE - EIENDELER			
Anleggsmidler			
Immaterielle eiendeler			
Utsatt skattefordel	4	1 766	
Sum immaterielle eiendeler		1 766	
Varige driftsmidler			
Tomter, bygninger o.a. fast eiendom	2, 6		
Maskiner og anlegg	2, 6		
Skip og flytende installasjoner	2, 6		
Driftsløsøre, inventar o.a. utstyr	2, 6	507 721	646 219
Sum varige driftsmidler		507 721	646 219
Finansielle anleggsmidler			
Investeringer i aksjer og andeler		1 000	1 000
Sum finansielle anleggsmidler		1 000	1 000
Sum anleggsmidler		510 487	647 219
Omløpsmidler			
Varer			
Sum varer			340 682
Fordringer			
Kundefordringer	3	729 048	726 950
Andre kortsiktige fordringer		7 946	16 983
Sum fordringer		736 994	743 933
Bankinnskudd, kontanter og lignende			
Bankinnskudd, kontanter o.l.	7	1 014 847	280 292
Sum bankinnskudd, kontanter og lignende		1 014 847	280 292
Sum omløpsmidler		1 751 841	1 364 908
SUM EIENDELER		2 262 328	2 012 127



Balanse

Beløp i: NOK	Note	2023	2022
BALANSE - EGENKAPITAL OG GJELD			
Egenkapital			
Innskutt egenkapital			
Aksjekapital	5, 8	37 545	37 545
Beholdning av egne aksjer	8		
Overkurs	5	112 455	112 455
Annen innskutt egenkapital	5	-5 570	-5 570
Sum innskutt egenkapital		144 430	144 430
Opptjent egenkapital			
Annen egenkapital	5	475 373	137 651
Sum opptjent egenkapital		475 373	137 651
Sum egenkapital		619 803	282 081
Gjeld			
Langsiktig gjeld			
Utsatt skatt	4		24 159
Sum avsetninger for forpliktelser			24 159
Annen langsiktig gjeld			
Gjeld til kredittinstitusjoner	6	216 354	245 466
Øvrig langsiktig gjeld	1	50 000	100 000
Sum annen langsiktig gjeld		266 354	345 466
Sum langsiktig gjeld		266 354	369 625
Kortsiktig gjeld			
Gjeld til kredittinstitusjoner	6		
Leverandørgjeld		471 062	797 425
Betalbar skatt	4	121 230	14 947
Skyldig offentlige avgifter	7	284 370	185 417
Annen kortsiktig gjeld		499 510	362 632
Sum kortsiktig gjeld		1 376 172	1 360 421
Sum gjeld		1 642 525	1 730 046



Balanse

Beløp i: NOK	Note	2023	2022
SUM EGENKAPITAL OG GJELD		2 262 328	2 012 127

POSTER UTENOM BALANSEN

Garantistillelser	6
Pantstillelser	6



Brønnøysundregistrene

ÅRSREGNSKAP FOR REGNSKAPSÅRET 2023 - GENERELL INFORMASJON

Journalnummer: 2024 600418

Enheten

Organisasjonsnummer: 928 192 458
Organisasjonsform: Aksjeselskap
Foretaksnavn: BYGG SANDEFJORD AS
Forretningsadresse: Skjellvikaveien 12B
3237 SANDEFJORD

Regnskapsår

Årsregnskapets periode: 01.01.2023 - 31.12.2023

Konsern

Morselskap i konsern: Nei

Regnskapsregler

Regler for små foretak benyttet: Ja
Benyttet ved utarbeidelsen av
årsregnskapet til selskapet: Regnskapslovens alminnelige regler

Årsregnskapet fastsatt av kompetent organ

Bekreftet av representant for selskapet: Henrik Johan Dahle
Dato for fastsettelse av årsregnskapet: 30.06.2024

Revisjon

Årsregnskapet er utarbeidet av ekstern
autorisert regnskapsfører: Ja
Ekstern autorisert regnskapsfører har i
løpet av regnskapsåret bistått ved den
løpende regnskapsføringen eller utført
andre tjenester for selskapet enn å
utarbeide årsregnskapet: Ja

Grunnlag for avgivelse

År 2023: Årsregnskap er elektronisk innlevert.
År 2022: Tall er hentet fra elektronisk innlevert årsregnskap fra 2023.

Det er ikke krav til at årsregnskapet m.v. som sendes til Regnskapsregisteret er undertegnet. Kontrollen på at dette er utført ligger hos revisor/enhetens øverste organ. Sikkerheten ivaretas ved at innsender har rolle/rettighet for innsending av årsregnskapet via Altinn, og ved at det bekreftes at årsregnskapet er fastsatt av kompetent organ.

Brønnøysundregistrene, 25.07.2024

Brønnøysundregistrene
Postadresse: Postboks 900, 8910 Brønnøysund
Telefon: 75 00 75 00
E-post: firmapost@brreg.no Internett: www.brreg.no
Organisasjonsnummer: 974 760 673



Organisasjonsnr: 928 192 458
BYGG SANDEFJORD AS

RESULTATREGNSKAP

Beløp i: NOK	Note	2023	2022
RESULTATREGNSKAP			
Inntekter			
Salgsinntekt		8 311 825	7 551 243
Sum inntekter		8 311 825	7 551 243
Kostnader			
Varekostnad		4 025 332	5 053 449
Lønnskostnad	1	2 723 901	1 578 395
Avskrivning av driftsmidler og immaterielle eiendeler	2	138 498	46 287
Annen driftskostnad	3	973 332	688 029
Sum kostnader		7 861 064	7 366 160
Driftsresultat		450 761	185 083
Finansinntekter og finanskostnader			
Annen renteinntekt		572	92
Annen finansinntekt			927
Sum finansinntekter		572	1 019
Annen rentekostnad		17 986	9 275
Annen finanskostnad		320	70
Sum finanskostnader		18 306	9 345
Netto finans		-17 734	-8 326
Ordinært resultat før skattekostnad			
Skattekostnad på resultat	4	95 305	39 106
Ordinært resultat etter skattekostnad		337 722	137 651
Årsresultat		337 722	137 651
Årsresultat etter minoritetsinteresser		337 722	137 651
Totalresultat		337 722	137 651
Overføringer og disponeringer			
Avsatt til annen egenkapital	5	337 722	137 651
Sum overføringer og disponeringer		337 722	137 651



Organisasjonsnr: 928 192 458
BYGG SANDEFJORD AS

BALANSE

Beløp i: NOK	Note	2023	2022
BALANSE - EIENDELER			
Anleggsmidler			
Immaterielle eiendeler			
Utsatt skattefordel	4	1 766	
Sum immaterielle eiendeler		1 766	
Varige driftsmidler			
Tomter, bygninger o.a.			
fast eiendom	2, 6		
Maskiner og anlegg	2, 6		
Skip og flytende			
installasjoner	2, 6		
Driftsløsøre, inventar o.			
a. utstyr	2, 6	507 721	646 219
Sum varige driftsmidler		507 721	646 219
Finansielle anleggsmidler			
Investeringer i aksjer og			
andeler		1 000	1 000
Sum finansielle		1 000	1 000
anleggsmidler			
Sum anleggsmidler		510 487	647 219
Omløpsmidler			
Varer			
Sum varer			340 682
Fordringer			
Kundefordringer	3	729 048	726 950
Andre kortsiktige			
fordringer		7 946	16 983
Sum fordringer		736 994	743 933
Bankinnskudd, kontanter			
og lignende			
Bankinnskudd, kontanter o.			
l.	7	1 014 847	280 292
Sum bankinnskudd,		1 014 847	280 292
kontanter og lignende			
Sum omløpsmidler		1 751 841	1 364 908
SUM EIENDELER		2 262 328	2 012 127
BALANSE - EGENKAPITAL OG			
GJELD			



Egenkapital			
Innskutt egenkapital			
Aksjekapital	5, 8	37 545	37 545
Beholdning av egne aksjer	8		
Overkurs	5	112 455	112 455
Annen innskutt egenkapital	5	-5 570	-5 570
Sum innskutt egenkapital		144 430	144 430
Opptjent egenkapital			
Annen egenkapital	5	475 373	137 651
Sum opptjent egenkapital		475 373	137 651
Sum egenkapital		619 803	282 081
Gjeld			
Langsiktig gjeld			
Utsatt skatt	4		24 159
Sum avsetninger for forpliktelses			24 159
Annen langsiktig gjeld			
Gjeld til			
kredittinstitusjoner	6	216 354	245 466
Øvrig langsiktig gjeld	1	50 000	100 000
Sum annen langsiktig gjeld		266 354	345 466
Sum langsiktig gjeld		266 354	369 625
Kortsiktig gjeld			
Gjeld til			
kredittinstitusjoner	6		
Leverandørgjeld		471 062	797 425
Betalbar skatt	4	121 230	14 947
Skyldig offentlige avgifter	7	284 370	185 417
Annen kortsiktig gjeld		499 510	362 632
Sum kortsiktig gjeld		1 376 172	1 360 421
Sum gjeld		1 642 525	1 730 046
SUM EGENKAPITAL OG GJELD		2 262 328	2 012 127
POSTER UTENOM BALANSEN			
Garantistillelser	6		
Pantstillelser	6		



Organisasjonsnr: 928 192 458
BYGG SANDEFJORD AS

NOTEOPPLYSNINGER - SELSKAP - alle poster oppgitt i hele tall

Note

Antall årsverk i regnskapsåret
5.00

Sum Beløp

Balanseført verdi 31.12. Varige driftsmidler Immaterielle eiend.

Konsernregnskap

Morselskapet sitt navn

Forretningskontor for morselskapet

Begrunnelse for at datterselskap er utelatt fra konsolideringen

Samlet beløp - tilknyttet selskap Årets Fjorårets

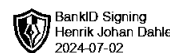
Samlet beløp - foretak i samme konsern Årets Fjorårets

Samlet beløp - foretak i samme konsern Årets Fjorårets

Samlet beløp - felles kontrollert virksomhet Årets Fjorårets

Pantstillelse Beløp

Beholdning av egne aksjer Antall Pålydende Andel av aksjek.



Årsregnskap 2023 Bygg Sandefjord AS

**Resultatregnskap
Balanse
Noter til regnskapet**

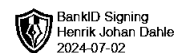
Org.nr.: 928 192 458



Resultatregnskap

Bygg Sandefjord AS

Driftsinntekter og driftskostnader	Note	2023	2022
Salgsinntekt		8 311 825	7 551 243
Sum driftsinntekter		8 311 825	7 551 243
Varekostnad		4 025 332	5 053 449
Lønnskostnad	1	2 723 901	1 578 395
Avskrivning av driftsmidler og immaterielle eiendeler	2	138 498	46 287
Annen driftskostnad	3	973 332	688 029
Sum driftskostnader		7 861 064	7 366 160
Driftsresultat		450 761	185 083
Finansinntekter og finanskostnader			
Annen renteinntekt		572	92
Annen finansinntekt		0	927
Annen rentekostnad		17 986	9 275
Annen finanskostnad		320	70
Resultat av finansposter		-17 734	-8 326
Resultat før skattekostnad		433 027	176 757
Skattekostnad på resultat	4	95 305	39 106
Årsresultat		337 722	137 651
Overføringer			
Avsatt til annen egenkapital	5	337 722	137 651
Sum overføringer		337 722	137 651



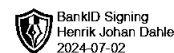
Balanse

Bygg Sandefjord AS

Eiendeler	Note	2023	2022
Anleggsmidler			
Immaterielle eiendeler			
Utsatt skattefordel	4	1 766	0
Sum immaterielle eiendeler		1 766	0
Varige driftsmidler			
Driftsløsøre, inventar o.a. utstyr	2, 6	507 721	646 219
Sum varige driftsmidler		507 721	646 219
Finansielle anleggsmidler			
Investeringer i aksjer og andeler		1 000	1 000
Sum finansielle anleggsmidler		1 000	1 000
Sum anleggsmidler		510 487	647 219
Omløpsmidler			
Lager av varer og annen beholdning		0	340 682
Fordringer			
Kundefordringer	3	729 048	726 950
Andre kortsiktige fordringer		7 946	16 983
Sum fordringer		736 994	743 933
Bankinnskudd, kontanter o.l.	7	1 014 847	280 292
Sum omløpsmidler		1 751 841	1 364 908
Sum eiendeler		2 262 328	2 012 127

Bygg Sandefjord AS

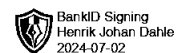
Side 3



Balanse

Bygg Sandefjord AS

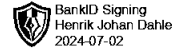
Egenkapital og gjeld	Note	2023	2022
Egenkapital			
Innskutt egenkapital			
Aksjekapital	5, 8	37 545	37 545
Overkurs	5	112 455	112 455
Annen innskutt egenkapital	5	-5 570	-5 570
Sum innskutt egenkapital		144 430	144 430
Opptjent egenkapital			
Annen egenkapital	5	475 373	137 651
Sum opptjent egenkapital		475 373	137 651
Sum egenkapital		619 803	282 081
Gjeld			
Avsetning for forpliktelser			
Utsatt skatt	4	0	24 159
Annen langsiktig gjeld			
Gjeld til kredittinstitusjoner	6	216 354	245 466
Øvrig langsiktig gjeld	1	50 000	100 000
Sum annen langsiktig gjeld		266 354	345 466
Kortsiktig gjeld			
Leverandørgjeld		471 062	797 425
Betalbar skatt	4	121 230	14 947
Skyldig offentlige avgifter	7	284 370	185 417
Annen kortsiktig gjeld		499 510	362 632
Sum kortsiktig gjeld		1 376 172	1 360 421
Sum gjeld		1 642 525	1 730 046
Sum egenkapital og gjeld		2 262 328	2 012 127



Balanse

Bygg Sandefjord AS
Sandefjord, 30.06.2024
Styret i Bygg Sandefjord AS

Henrik Johan Dahle
styreleder



Regnskapsprinsipper

Årsregnskapet er satt opp i samsvar med regnskapsloven og NRS 8 - God regnskapsskikk for små foretak.

Skatt

Skattekostnaden i resultatregnskapet omfatter både periodens betalbare skatt og endring i utsatt skatt. Utsatt skatt er beregnet med 22 % på grunnlag av de midlertidige forskjeller som eksisterer mellom regnskapsmessige og skattemessige verdier, samt ligningsmessig underskudd til fremføring ved utgangen av regnskapsåret. Skatteøkende og skattereduserende midlertidige forskjeller som reverserer eller kan reverseres i samme periode er utlignet og nettoført.

Klassifisering og vurdering av anleggsmidler

Anleggsmidler omfatter eiendeler bestemt til varig eie og bruk. Anleggsmidler er vurdert til anskaffelseskost. Varige driftsmidler balanseføres og avskrives over driftsmidlets økonomiske levetid. Avskrivningsperioden for fast eiendom anskaffet etter 2009 er dekomponert i en del som gjelder råbygget og en del som gjelder faste tekniske installasjoner. Varige driftsmidler nedskrives til gjenvinnbart beløp ved verdifall som forventes ikke å være forbigående. Gjenvinnbart beløp er det høyeste av netto salgsverdi og verdi i bruk. Verdi i bruk er nåverdi av fremtidige kontantstrømmer knyttet til eiendelen. Nedskrivningen reverseres når grunnlaget for nedskrivningen ikke lenger er til stede.

Klassifisering og vurdering av omløpsmidler

Omløpsmidler og kortsiktig gjeld omfatter normalt poster som forfaller til betaling innen ett år etter balansedagen, samt poster som knytter seg til varekretsløpet. Omløpsmidler vurderes til laveste verdi av anskaffelseskost og virkelig verdi.

Fordringer

Kundefordringer og andre fordringer oppføres til pålydende etter fradrag for avsetning til forventet tap. Avsetning til tap gjøres på grunnlag av en individuell vurdering av de enkelte fordringene.



Note 1 Lønnskostnader og antall årsverk

Lønnskostnader

	2023	2022
Lønninger	2 224 760	1 294 505
Arbeidsgiveravgift	331 046	193 277
Pensjonskostnader	115 934	47 279
Andre ytelser	52 160	43 335
Sum	2 723 901	1 578 395

Selskapet har i 2023 sysselsatt 5 årsverk.

Selskapet er pliktig til å ha tjenstepensjonsordning etter lov om obligatorisk tjenstepensjon. Selskapets pensjonsordninger tilfredsstiller kravene i denne lov.

Det er ikke gitt lån eller sikkerhetsstillelse til medlemmer i selskapet.

Selskapet har gjeld til aksjonær(er) på kr 50 000. Gjelden er i henhold til avtale ikke renteberegnet.

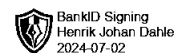
Note 2 Anleggsmidler

	Varebiler	Verktøy mv.	Sum
Anskaffelseskost pr. 01.01.23	440 000	252 506	692 506
= Anskaffelseskost 31.12.23	440 000	252 506	692 506
Av- og nedskrivninger pr. 01.01.23	25 667	20 620	46 286
+ Årets ordinære avskrivninger	88 000	50 501	138 501
= Av- og nedskrivninger pr. 31.12.23	113 667	71 121	184 788
Bokført verdi 01.01.23	414 333	231 887	646 220
- Årets avskrivning og nedskrivning	88 000	50 501	138 501
= Bokført verdi 31.12.23	326 333	181 385	507 719
Økonomisk levetid	5 år	5 år	

Note 3 Kundefordringer

	2023	2022
Kundefordringer til pålydende	654 048	433 229
Opptjent, ikke fakturert inntekt	175 000	293 721
Avsetning til tap	-100 000	0
Balanseført verdi av kundefordringer 31.12	729 048	726 950
Endring i avsetning til tap	100 000	0
Sum resultatførte tap på krav	100 000	0

Kostnadsført tap er klassifisert som annen driftskostnad i regnskapet.



Note 4 Skatt

	2023	2022
Årets skattekostnad		
Resultatført skatt på ordinært resultat:		
Betalbar skatt	121 230	14 947
Endring i utsatt skatt	-25 925	24 159
Skattekostnad ordinært resultat	95 305	39 106
Skattepliktig inntekt:		
Resultat før skatt	433 027	176 757
Permanente forskjeller	179	6 568
Endring i midlertidige forskjeller	117 841	-109 814
Anvendelse av fremførbart underskudd	0	-5 570
Skattepliktig inntekt	551 047	67 941
Betalbar skatt i balansen:		
Betalbar skatt på årets resultat	121 230	14 947
Sum betalbar skatt i balansen	121 230	14 947

Skatteeffekten av midlertidige forskjeller som har gitt opphav til utsatt skatt og utsatte skattefordeler, spesifisert på typer av midlertidige forskjeller

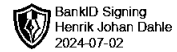
	2023	2022	Endring
Varige driftsmidler	91 973	109 814	17 841
Fordringer	-100 000	0	100 000
Sum	-8 027	109 814	117 841
Grunnlag for utsatt skattefordel / skatt	-8 027	109 814	117 841
Utsatt skattefordel / skatt (22 %)	-1 766	24 159	25 925

Note 5 Egenkapital

	Aksjekapital	Overkurs	Annen Innskutt egenkapital	Annen egenkapital	Sum egenkapital
Pr. 31.12.2022	37 545	112 455	-5 570	137 651	282 081
Årets resultat				337 722	337 722
Pr 31.12.2023	37 545	112 455	-5 570	475 373	619 803

Note 6 Pantstillelser og garantier

	31.12.2023	31.12.2022
Pantsikret gjeld, pantstillelser og garantier		
Langsiktig gjeld til kredittinstitusjoner	216 354	245 466
Sum	216 354	245 466
Regnskapsført verdi av pantsikrede eiendeler		
Driftstilbehør	181 384	231 886
Sum	181 384	231 886



Note 7 Bankinnskudd

Innestående midler på skattetrekkskonto (bundne midler) er på kr. 73 193.
Skyldig skattetrekk pr. 31.12 er på kr. 73 132.

Note 8 Aksjonærer

Aksjekapitalen i Bygg Sandefjord AS pr. 31.12 består av:

	Antall	Pålydende	Bokført
Ordinære aksjer	37 545	1,0	37 545
Sum	37 545		37 545

Eierstruktur

Aksjonærer i % pr. 31.12:

	Ordinære	Eierandel	Stemmeandel
Henrik Johan Dahle	26 280	70,0	70,0
Brendhagen Bygg AS	11 265	30,0	30,0
Totalt antall aksjer	37 545	100,0	100,0

Aksjer eiet av medlemmer i styret og daglig leder:

Navn	Verv	Ordinære
Henrik Johan Dahle	styreleder	26 280
Totalt antall aksjer		26 280



Til generalforsamlingen i Bygg Sandefjord AS

Uavhengig revisors beretning

Konklusjon

Vi har revidert årsregnskapet for Bygg Sandefjord AS som viser et overskudd på NOK 337 722. Årsregnskapet består av balanse per 31. desember 2023, resultatregnskap for regnskapsåret avsluttet per denne datoen og noter til årsregnskapet, herunder et sammendrag av viktige regnskapsprinsipper.

Etter vår mening

- oppfyller årsregnskapet gjeldende lovkrav, og
- gir årsregnskapet et rettviseende bilde av selskapets finansielle stilling per 31. desember 2023, og av dets resultater for regnskapsåret avsluttet per denne datoen i samsvar med regnskapslovens regler og god regnskapsskikk i Norge.

Grunnlag for konklusjonen

Vi har gjennomført revisjonen i samsvar med International Standards on Auditing (ISA-ene). Våre oppgaver og plikter i henhold til disse standardene er beskrevet nedenfor under *Revisors oppgaver og plikter ved revisjonen av årsregnskapet*. Vi er uavhengige av selskapet i samsvar med kravene i relevante lover og forskrifter i Norge og International Code of Ethics for Professional Accountants (inkludert internasjonale uavhengighetsstandarder) utstedt av International Ethics Standards Board for Accountants (IESBA-reglene), og vi har overholdt våre øvrige etiske forpliktelser i samsvar med disse kravene. Innhentet revisjonsbevis er etter vår vurdering tilstrekkelig og hensiktsmessig som grunnlag for vår konklusjon.

Andre forhold

Avlagt årsregnskap for foregående periode er ikke revidert og sammenligningstallene er dermed ikke revidert. Dette forholdet har ingen betydning for vår konklusjon om årsregnskapet.

Styrets ansvar for årsregnskapet

Styret (ledelsen) er ansvarlige for å utarbeide årsregnskapet og for at det gir et rettviseende bilde i samsvar med regnskapslovens regler og god regnskapsskikk i Norge. Ledelsen er også ansvarlig for slik internkontroll som den finner nødvendig for å kunne utarbeide et regnskap som ikke inneholder vesentlig feilinformasjon, verken som følge av misligheter eller utilsiktede feil.

Ved utarbeidelsen av årsregnskapet må ledelsen ta standpunkt til selskapets evne til fortsatt drift og opplyse om forhold av betydning for fortsatt drift. Forutsetningen om fortsatt drift skal legges til grunn for årsregnskapet så lenge det ikke er sannsynlig at virksomheten vil bli avviklet.

Revisors oppgaver og plikter ved revisjonen av årsregnskapet

Vårt mål er å oppnå betryggende sikkerhet for at årsregnskapet som helhet ikke inneholder vesentlig feilinformasjon, verken som følge av misligheter eller utilsiktede feil, og å avgi en revisjonsberetning som inneholder vår konklusjon. Betryggende sikkerhet er en høy grad av sikkerhet, men ingen garanti

www.esrevisjon.no
post@esrevisjon.no

ES Revisjon AS
Hans Egedes Gate 19, 9406 Harstad
Foretaksnummer: 997 820 266 MVA
Godkjent revisjonsselskap – Autorisert regnskapsførerselskap

Telefon: 970 68500



for at en revisjon utført i samsvar med ISA-ene, alltid vil avdekke vesentlig feilinformasjon. Feilinformasjon kan oppstå som følge av misligheter eller utilsiktede feil. Feilinformasjon er å anse som vesentlig dersom den enkeltvis eller samlet med rimelighet kan forventes å påvirke de økonomiske beslutningene som brukerne foretar på grunnlag av årsregnskapet.

For videre beskrivelse av revisors oppgaver og plikter vises det til:
<https://revisorforeningen.no/revisjonsberetninger>

Harstad, 30. juni 2024
ES Revisjon AS

Egil Stene
Statsautorisert revisor