



ÅRSREGNSKAPET FOR REGNSKAPSÅRET 2024 - GENERELL INFORMASJON

Enheten

Organisasjonsnummer: 810 574 232
Organisasjonsform: Aksjeselskap
Foretaksnavn: AS TROMSØ AUTOMOBILCOMPANI - AS
TACO
Forretningsadresse: Kirkegata 1
9008 TROMSØ

Regnskapsår

Årsregnskapets periode: 01.01.2024 - 31.12.2024

Konsern

Morselskap i konsern: Ja
Konsernregnskap lagt ved: Ja

Regnskapsregler

Regler for små foretak benyttet: Nei
Benyttet ved utarbeidelsen av årsregnskapet til selskapet: Regnskapslovens alminnelige regler
Benyttet ved utarbeidelsen av årsregnskapet til konsernet: Regnskapslovens alminnelige regler

Årsregnskapet fastsatt av kompetent organ

Bekreftet av representant for selskapet: Odd Martin Dalbakk
Dato for fastsettelse av årsregnskapet: 25.06.2025

Grunnlag for avgivelse

År 2024: Årsregnskapet er elektronisk innlevert
År 2023: Tall er hentet fra elektronisk innlevert årsregnskap fra 2024

Det er ikke krav til at årsregnskapet m.v. som sendes til Regnskapsregisteret er undertegnet. Kontrollen på at dette er utført ligger hos revisor/enhetens øverste organ. Sikkerheten ivaretas ved at innsender har rolle/rettighet for innsending av årsregnskapet via Altinn, og ved at det bekreftes at årsregnskapet er fastsatt av kompetent organ.

Brønnøysundregistrene, 04.07.2025



Resultatregnskap

Beløp i: NOK	Note	2024	2023
RESULTATREGNSKAP			
Inntekter			
Annen driftsinntekt	1	116 913 402	114 851 873
Sum inntekter		116 913 402	114 851 873
Kostnader			
Varekostnad		2 070 298	2 504 599
Lønnskostnad	2, 3, 4	12 927 557	8 989 718
Avskrivning på varige driftsmidler og immaterielle eiendeler	5	19 272 881	18 769 786
Nedskrivning av varige driftsmidler og immaterielle eiendeler	5	0	1 483 281
Annen driftskostnad	6	23 341 470	19 631 392
Sum kostnader		57 612 206	51 378 777
Driftsresultat		59 301 195	63 473 096
Finansinntekter og finanskostnader			
Inntekt på investering i datterselskap og tilknyttet selskap		1 368 000	0
Annen renteinntekt		678 886	196 289
Annen finansinntekt		175 886	9 453 975
Sum finansinntekter		2 222 772	9 650 264
Nedskrivning av finansielle eiendeler		495 704	0
Annen rentekostnad	7	17 437 051	17 823 635
Annen finanskostnad		168 801	82 962
Sum finanskostnader		18 101 555	17 906 598
Netto finans		-15 878 783	-8 256 334
Resultat før skattekostnad		43 422 412	55 216 762
Skattekostnad	8, 9	9 398 563	9 431 509
Årsresultat		34 023 849	45 785 253
Overføringer og disponeringer			
Ordinært utbytte		20 000 000	20 000 000
Avgitt konsernbidrag	10	2 979 273	999 824



Resultatregnskap

Beløp i: NOK	Note	2024	2023
Annen egenkapital		11 044 576	24 785 429
Sum overføringer og disponeringer		34 023 849	45 785 253



Balanse

Beløp i: NOK	Note	2024	2023
BALANSE - EIENDELER			
Anleggsmidler			
Immaterielle eiendeler			
Konsesjoner, patenter, lisenser, varemerker ol.		150 000	150 000
Sum immaterielle eiendeler	5	150 000	150 000
Varige driftsmidler			
Tomter, bygninger og annen fast eiendom	5, 11	523 816 947	521 561 224
Maskiner og anlegg	5, 11	880 502	852 620
Driftsløsøre, inventar, verktøy, kontormaskiner, ol.	5, 11	2 195 055	3 027 512
Sum varige driftsmidler		526 892 504	525 441 357
Finansielle anleggsmidler			
Investering i datterselskap	12	54 570 577	56 104 644
Lån til foretak i samme konsern	13	14 164 271	13 600 287
Investeringer i aksjer og andeler	14	667 510	767 510
Sum finansielle anleggsmidler		69 402 357	70 472 441
Sum anleggsmidler		596 444 861	596 063 798
Omløpsmidler			
Varer			
Varer		150 000	150 000
Sum varer		150 000	150 000
Fordringer			
Kundefordringer		3 245 313	1 356 471
Andre kortsiktige fordringer		5 443 343	7 210 618
Konsernfordringer	13	1 518 703	135 203
Sum fordringer	15	10 207 360	8 702 293
Investeringer			
Sum investeringer		0	0
Bankinnskudd, kontanter og lignende			
Bankinnskudd, kontanter og lignende	16	17 718 595	35 626 568



Balanse

Beløp i: NOK	Note	2024	2023
Sum bankinnskudd, kontanter og lignende		17 718 595	35 626 568
Sum omløpsmidler		28 075 955	44 478 861
SUM EIENDELER		624 520 816	640 542 659

BALANSE - EGENKAPITAL OG GJELD

Egenkapital

Innskutt egenkapital

Selskapskapital	17, 18	3 060 000	3 060 000
Overkurs	17	0	0
Annen innskutt egenkapital	17	0	0
Sum innskutt egenkapital		3 060 000	3 060 000

Opptjent egenkapital

Annen egenkapital	17	251 515 358	262 495 740
Udekket tap	17	0	0
Sum opptjent egenkapital		251 515 358	262 495 740

Sum egenkapital

254 575 358 **265 555 740**

Gjeld

Langsiktig gjeld

Pensjonsforpliktelser	4	30 598 925	0
Utsatt skatt	8, 9	10 311 707	18 333 361
Sum avsetninger for forpliktelser		40 910 632	18 333 361

Annen langsiktig gjeld

Gjeld til kredittinstitusjoner	7, 19	274 000 000	300 000 000
Langsiktig konserngjeld	13	814 236	1 796 740
Øvrig langsiktig gjeld		1 497 500	1 497 500
Sum annen langsiktig gjeld		276 311 736	303 294 240

Sum langsiktig gjeld

317 222 368 **321 627 601**

Kortsiktig gjeld

Leverandørgjeld		11 877 006	13 384 635
-----------------	--	------------	------------



Balanse

Beløp i: NOK	Note	2024	2023
Betalbar skatt	8, 9	10 352 311	11 165 676
Skyldige offentlige avgifter	16, 20	857 632	624 377
Utbytte		20 000 000	20 000 000
Kortsiktig konserngjeld	10, 13	3 819 581	1 281 825
Annen kortsiktig gjeld		5 816 561	6 902 804
Sum kortsiktig gjeld		52 723 091	53 359 317
Sum gjeld		369 945 459	374 986 918
SUM EGENKAPITAL OG GJELD		624 520 817	640 542 658



Konsernets resultatregnskap

Beløp i: NOK	Note	2024	2023
RESULTATREGNSKAP			
Inntekter			
Annen driftsinntekt	1	118 943 402	114 851 873
Sum inntekter		118 943 402	114 851 873
Kostnader			
Varekostnad		2 070 298	2 504 599
Lønnskostnad	2, 3, 4	12 927 557	8 989 718
Avskrivning på varige driftsmidler og immaterielle eiendeler	5	19 904 320	18 873 705
Nedskrivning av varige driftsmidler og immaterielle eiendeler	5	0	1 483 281
Annen driftskostnad	6	24 675 445	20 922 289
Sum kostnader		59 577 620	52 773 592
Driftsresultat		59 365 781	62 078 281
Finansinntekter og finanskostnader			
Annen renteinntekt		689 458	196 289
Annen finansinntekt		175 886	10 398 793
Sum finansinntekter		865 344	10 595 082
Annen rentekostnad	7	17 449 562	17 834 071
Annen finanskostnad		2 487 451	583 032
Sum finanskostnader		19 937 013	18 417 103
Netto finans		-19 071 669	-7 822 021
Resultat før skattekostnad		40 294 113	54 256 260
Skattekostnad	8, 9	8 829 085	9 270 173
Årsresultat		31 465 028	44 986 087
Overføringer og disponeringer			
Ordinært utbytte		20 000 000	20 000 000
Avgitt konsernbidrag	10	0	0
Annen egenkapital		11 465 028	24 986 086
Sum overføringer og disponeringer		31 465 028	44 986 086



Konsernets resultatregnskap

Beløp i: NOK	Note	2024	2023
---------------------	-------------	-------------	-------------



Konsernets balanse

Beløp i: NOK	Note	2024	2023
BALANSE - EIENDELER			
Anleggsmidler			
Immaterielle eiendeler			
Konsesjoner, patenter, lisenser, varemerker ol.		150 000	150 000
Sum immaterielle eiendeler	5	150 000	150 000
Varige driftsmidler			
Tomter, bygninger og annen fast eiendom	5, 11	550 932 134	548 780 329
Maskiner og anlegg	5, 11	880 502	852 620
Driftsløsøre, inventar, verktøy, kontormaskiner, ol.	5, 11	2 195 055	3 027 512
Sum varige driftsmidler		554 007 691	552 660 461
Finansielle anleggsmidler			
Investering i datterselskap	12	0	0
Lån til foretak i samme konsern	13	0	0
Investeringer i aksjer og andeler	14	38 538 835	40 499 837
Sum finansielle anleggsmidler		38 538 835	40 499 837
Sum anleggsmidler		592 696 526	593 310 298
Omløpsmidler			
Varer			
Varer		150 000	150 000
Sum varer		150 000	150 000
Fordringer			
Kundefordringer		3 250 396	1 356 471
Andre kortsiktige fordringer		5 639 215	7 381 650
Konsernfordringer	13	0	0
Sum fordringer	15	8 889 612	8 738 121
Investeringer			
Sum investeringer		0	0
Bankinnskudd, kontanter og lignende			
Bankinnskudd, kontanter og lignende	16	23 203 667	38 814 242



Konsernets balanse

Beløp i: NOK	Note	2024	2023
Sum bankinnskudd, kontanter og lignende		23 203 667	38 814 242
Sum omløpsmidler		32 243 279	47 702 363
SUM EIENDELER		624 939 805	641 012 661

BALANSE - EGENKAPITAL OG GJELD

Egenkapital

Innskutt egenkapital

Selskapskapital	17, 18	3 060 000	3 060 000
Overkurs	17	0	0
Annen innskutt egenkapital	17	0	0
Sum innskutt egenkapital		3 060 000	3 060 000

Opptjent egenkapital

Annen egenkapital	17	255 258 155	265 878 643
Udekket tap	17	0	0
Sum opptjent egenkapital		255 258 155	265 878 643

Sum egenkapital

258 318 155 **268 938 643**

Gjeld

Langsiktig gjeld

Pensjonsforpliktelser	4	30 598 925	0
Utsatt skatt	8, 9	11 168 278	18 336 493
Sum avsetninger for forpliktelser		41 767 203	18 336 493

Annen langsiktig gjeld

Gjeld til kredittinstitusjoner	7, 19	274 000 000	300 000 000
Langsiktig konserngjeld	13	0	0
Øvrig langsiktig gjeld		1 497 500	1 497 500
Sum annen langsiktig gjeld		275 497 500	301 497 500

Sum langsiktig gjeld

317 264 703 **319 833 993**

Kortsiktig gjeld

Leverandørgjeld		11 877 006	13 384 635
-----------------	--	------------	------------



Konsernets balanse

Beløp i: NOK	Note	2024	2023
Betalbar skatt	8, 9	10 760 708	11 283 209
Skyldige offentlige avgifter	16, 20	857 672	624 378
Utbytte		20 000 000	20 000 000
Kortsiktig konserngjeld	10, 13	0	0
Annen kortsiktig gjeld		5 861 561	6 947 804
Sum kortsiktig gjeld		49 356 947	52 240 026
Sum gjeld		366 621 650	372 074 019
SUM EGENKAPITAL OG GJELD		624 939 805	641 012 662



Brønnøysundregistrene

ÅRSREGNSKAP FOR REGNSKAPSÅRET 2024 - GENERELL INFORMASJON

Journalnummer: 2025 612013

Enheten

Organisasjonsnummer: 810 574 232
Organisasjonsform: Aksjeselskap
Foretaksnavn: AS TROMSØ AUTOMOBILCOMPANI - AS
TACO
Forretningsadresse: Kirkegata 1
9008 TROMSØ

Regnskapsår

Årsregnskapets periode: 01.01.2024 - 31.12.2024

Konsern

Mørselskap i konsern: Ja
Konsernregnskap lagt ved: Ja

Regnskapsregler

Regler for små foretak benyttet: Nei
Benyttet ved utarbeidelsen av
årsregnskapet til selskapet: Regnskapslovens alminnelige regler
Benyttet ved utarbeidelsen av
årsregnskapet til konsernet: Regnskapslovens alminnelige regler

Årsregnskapet fastsatt av kompetent organ

Bekreftet av representant for selskapet: Odd Martin Dalbakk
Dato for fastsettelse av årsregnskapet: 25.06.2025

Grunnlag for avgivelse

År 2024: Årsregnskap er elektronisk innlevert.
År 2023: Tall er hentet fra elektronisk innlevert årsregnskap fra 2024.

Det er ikke krav til at årsregnskapet m.v. som sendes til Regnskapsregisteret er undertegnet. Kontrollen på at dette er utført ligger hos revisor/enhetens øverste organ. Sikkerheten ivaretas ved at innsender har rolle/rettighet for innsending av årsregnskapet via Altinn, og ved at det bekreftes at årsregnskapet er fastsatt av kompetent organ.

Brønnøysundregistrene, 02.07.2025



Organisasjonsnr: 810 574 232
AS TROMSØ AUTOMOBILCOMPANI - AS
TACO

RESULTATREGNSKAP

Beløp i: NOK	Note	2024	2023
RESULTATREGNSKAP			
Inntekter			
Annen driftsinntekt	1	116 913 402	114 851 873
Sum inntekter		116 913 402	114 851 873
Kostnader			
Varekostnad		2 070 298	2 504 599
Lønnskostnad	2, 3, 4	12 927 557	8 989 718
Avskrivning på varige driftsmidler og immaterielle eiendeler	5	19 272 881	18 769 786
Nedskrivning av varige driftsmidler og immaterielle eiendeler	5	0	1 483 281
Annen driftskostnad	6	23 341 470	19 631 392
Sum kostnader		57 612 206	51 378 777
Driftsresultat		59 301 195	63 473 096
Finansinntekter og finanskostnader			
Inntekt på investering i datterselskap og tilknyttet selskap		1 368 000	0
Annen renteinntekt		678 886	196 289
Annen finansinntekt		175 886	9 453 975
Sum finansinntekter		2 222 772	9 650 264
Nedskrivning av finansielle eiendeler		495 704	0
Annen rentekostnad	7	17 437 051	17 823 635
Annen finanskostnad		168 801	82 962
Sum finanskostnader		18 101 555	17 906 598
Netto finans		-15 878 783	-8 256 334
Resultat før skattekostnad		43 422 412	55 216 762
Skattekostnad	8, 9	9 398 563	9 431 509
Årsresultat		34 023 849	45 785 253
Overføringer og disponeringer			
Ordinært utbytte		20 000 000	20 000 000
Avgitt konsernbidrag	10	2 979 273	999 824
Annen egenkapital		11 044 576	24 785 429
Sum overføringer og disponeringer		34 023 849	45 785 253





Organisasjonsnr: 810 574 232
AS TROMSØ AUTOMOBILCOMPANI - AS
TACO

BALANSE

Beløp i: NOK	Note	2024	2023
BALANSE - EIENDELER			
Anleggsmidler			
Immaterielle eiendeler			
Konsesjoner, patenter, lisenser, varemerker ol.		150 000	150 000
Sum immaterielle eiendeler	5	150 000	150 000
Varige driftsmidler			
Tomter, bygninger og annen fast eiendom	5, 11	523 816 947	521 561 224
Maskiner og anlegg	5, 11	880 502	852 620
Driftsløsøre, inventar, verktøy, kontormaskiner, ol.	5, 11	2 195 055	3 027 512
Sum varige driftsmidler		526 892 504	525 441 357
Finansielle anleggsmidler			
Investering i datterselskap	12	54 570 577	56 104 644
Lån til foretak i samme konsern	13	14 164 271	13 600 287
Investeringer i aksjer og andeler	14	667 510	767 510
Sum finansielle anleggsmidler		69 402 357	70 472 441
Sum anleggsmidler		596 444 861	596 063 798
Omløpsmidler			
Varer			
Varer		150 000	150 000
Sum varer		150 000	150 000
Fordringer			
Kundefordringer		3 245 313	1 356 471
Andre kortsiktige fordringer		5 443 343	7 210 618
Konsernfordringer	13	1 518 703	135 203
Sum fordringer	15	10 207 360	8 702 293
Investeringer			
Sum investeringer		0	0
Bankinnskudd, kontanter og lignende			
Bankinnskudd, kontanter og lignende	16	17 718 595	35 626 568
Sum bankinnskudd, kontanter og lignende		17 718 595	35 626 568



Sum omløpsmidler		28 075 955	44 478 861
SUM EIENDELER		624 520 816	640 542 659
BALANSE - EGENKAPITAL OG GJELD			
Egenkapital			
Innskutt egenkapital			
Selskapskapital	17, 18	3 060 000	3 060 000
Overkurs	17	0	0
Annen innskutt egenkapital	17	0	0
Sum innskutt egenkapital		3 060 000	3 060 000
Opptjent egenkapital			
Annen egenkapital	17	251 515 358	262 495 740
Udekket tap	17	0	0
Sum opptjent egenkapital		251 515 358	262 495 740
Sum egenkapital		254 575 358	265 555 740
Gjeld			
Langsiktig gjeld			
Pensjonsforpliktelser	4	30 598 925	0
Utsatt skatt	8, 9	10 311 707	18 333 361
Sum avsetninger for forpliktelser		40 910 632	18 333 361
Annen langsiktig gjeld			
Gjeld til kredittinstitusjoner	7, 19	274 000 000	300 000 000
Langsiktig konserngjeld	13	814 236	1 796 740
Øvrig langsiktig gjeld		1 497 500	1 497 500
Sum annen langsiktig gjeld		276 311 736	303 294 240
Sum langsiktig gjeld		317 222 368	321 627 601
Kortsiktig gjeld			
Leverandørgjeld		11 877 006	13 384 635
Betalbar skatt	8, 9	10 352 311	11 165 676
Skyldige offentlige avgifter	16, 20	857 632	624 377
Utbytte		20 000 000	20 000 000
Kortsiktig konserngjeld	10, 13	3 819 581	1 281 825
Annen kortsiktig gjeld		5 816 561	6 902 804
Sum kortsiktig gjeld		52 723 091	53 359 317
Sum gjeld		369 945 459	374 986 918
SUM EGENKAPITAL OG GJELD		624 520 817	640 542 658



Organisasjonsnr: 810 574 232
AS TROMSØ AUTOMOBILCOMPANI - AS
TACO

KONSERNRESULTATREGNSKAP

<u>Beløp i: NOK</u>	<u>Note</u>	<u>2024</u>	<u>2023</u>
RESULTATREGNSKAP			
Inntekter			
Annen driftsinntekt	1	118 943 402	114 851 873
Sum inntekter		118 943 402	114 851 873
Kostnader			
Varekostnad		2 070 298	2 504 599
Lønnskostnad	2, 3, 4	12 927 557	8 989 718
Avskrivning på varige driftsmidler og immaterielle eiendeler	5	19 904 320	18 873 705
Nedskrivning av varige driftsmidler og immaterielle eiendeler	5	0	1 483 281
Annen driftskostnad	6	24 675 445	20 922 289
Sum kostnader		59 577 620	52 773 592
Driftsresultat		59 365 781	62 078 281
Finansinntekter og finanskostnader			
Annen renteinntekt		689 458	196 289
Annen finansinntekt		175 886	10 398 793
Sum finansinntekter		865 344	10 595 082
Annen rentekostnad	7	17 449 562	17 834 071
Annen finanskostnad		2 487 451	583 032
Sum finanskostnader		19 937 013	18 417 103
Netto finans		-19 071 669	-7 822 021
Resultat før skattekostnad		40 294 113	54 256 260
Skattekostnad	8, 9	8 829 085	9 270 173
Årsresultat		31 465 028	44 986 087
Overføringer og disponeringer			
Ordinært utbytte		20 000 000	20 000 000
Avgitt konsernbidrag	10	0	0
Annen egenkapital		11 465 028	24 986 086
Sum overføringer og disponeringer		31 465 028	44 986 086



Organisasjonsnr: 810 574 232
AS TROMSØ AUTOMOBILCOMPANI - AS
TACO

KONSERNBALANSE

<u>Beløp i: NOK</u>	<u>Note</u>	<u>2024</u>	<u>2023</u>
BALANSE - EIENDELER			
Anleggsmidler			
Immaterielle eiendeler			
Konsesjoner, patenter, lisenser, varemerker ol.		150 000	150 000
Sum immaterielle eiendeler	5	150 000	150 000
Varige driftsmidler			
Tomter, bygninger og annen fast eiendom	5, 11	550 932 134	548 780 329
Maskiner og anlegg	5, 11	880 502	852 620
Driftsløsøre, inventar, verktøy, kontormaskiner, ol.	5, 11	2 195 055	3 027 512
Sum varige driftsmidler		554 007 691	552 660 461
Finansielle anleggsmidler			
Investering i datterselskap	12	0	0
Lån til foretak i samme konsern	13	0	0
Investeringer i aksjer og andeler	14	38 538 835	40 499 837
Sum finansielle anleggsmidler		38 538 835	40 499 837
Sum anleggsmidler		592 696 526	593 310 298
Omløpsmidler			
Varer			
Varer		150 000	150 000
Sum varer		150 000	150 000
Fordringer			
Kundefordringer		3 250 396	1 356 471
Andre kortsiktige fordringer		5 639 215	7 381 650
Konsernfordringer	13	0	0
Sum fordringer	15	8 889 612	8 738 121
Investeringer			
Sum investeringer		0	0
Bankinnskudd, kontanter og lignende			
Bankinnskudd, kontanter og lignende	16	23 203 667	38 814 242
Sum bankinnskudd, kontanter og lignende		23 203 667	38 814 242



Sum omløpsmidler		32 243 279	47 702 363
SUM EIENDELER		624 939 805	641 012 661
BALANSE - EGENKAPITAL OG GJELD			
Egenkapital			
Innskutt egenkapital			
Selskapskapital	17, 18	3 060 000	3 060 000
Overkurs	17	0	0
Annen innskutt egenkapital	17	0	0
Sum innskutt egenkapital		3 060 000	3 060 000
Opptjent egenkapital			
Annen egenkapital	17	255 258 155	265 878 643
Udekket tap	17	0	0
Sum opptjent egenkapital		255 258 155	265 878 643
Sum egenkapital		258 318 155	268 938 643
Gjeld			
Langsiktig gjeld			
Pensjonsforpliktelser	4	30 598 925	0
Utsatt skatt	8, 9	11 168 278	18 336 493
Sum avsetninger for forpliktelser		41 767 203	18 336 493
Annen langsiktig gjeld			
Gjeld til kredittinstitusjoner	7, 19	274 000 000	300 000 000
Langsiktig konserngjeld	13	0	0
Øvrig langsiktig gjeld		1 497 500	1 497 500
Sum annen langsiktig gjeld		275 497 500	301 497 500
Sum langsiktig gjeld		317 264 703	319 833 993
Kortsiktig gjeld			
Leverandørgjeld		11 877 006	13 384 635
Betalbar skatt	8, 9	10 760 708	11 283 209
Skyldige offentlige avgifter	16, 20	857 672	624 378
Utbytte		20 000 000	20 000 000
Kortsiktig konserngjeld	10, 13	0	0
Annen kortsiktig gjeld		5 861 561	6 947 804
Sum kortsiktig gjeld		49 356 947	52 240 026
Sum gjeld		366 621 650	372 074 019
SUM EGENKAPITAL OG GJELD		624 939 805	641 012 662



Organisasjonsnr: 810 574 232
AS TROMSØ AUTOMOBILCOMPANI - AS
TACO

NOTEOPPLYSNINGER - SELSKAP - alle poster oppgitt i hele tall

Note

Antall årsverk i regnskapsåret
10.00

Sum Beløp

Balanseført verdi 31.12. Varige driftsmidler Immaterielle eiend.

Konsernregnskap

Morselskapet sitt navn

Forretningskontor for morselskapet

Begrunnelse for at datterselskap er utelatt fra konsolideringen

Samlet beløp - tilknyttet selskap Årets Fjorårets

Samlet beløp - foretak i samme konsern Årets Fjorårets

Samlet beløp - foretak i samme konsern Årets Fjorårets

Samlet beløp - felles kontrollert virksomhet Årets Fjorårets

Pantstillelse Beløp

Note
15

Fordringer



Fordringer som forfaller senere enn ett år etter regnskapsårets slutt

Mer om fordringer

Selskapet har ingen fordringer med forfall senere enn ett år.

<u>Beholdning av egne aksjer</u>	<u>Antall</u>	<u>Pålydende</u>	<u>Andel av aksjek.</u>
----------------------------------	---------------	------------------	-------------------------

Note

19

Gjeld

Gjeld som forfaller til betaling mer enn fem år etter regnskapsårets slutt

152000000.00

Gjeld sikret ved pant eller lignende sikkerhet i eiendeler

274000000.00

Balanseført verdi av de pantsatte eiendeler

358059669.00

Summen av garantiforpliktelser som ikke er regnskapsført

Garantiforpliktelser som er sikret ved pant

Mer om gjeld



Organisasjonsnr: 810 574 232
AS TROMSØ AUTOMOBILCOMPANI - AS
TACO

NOTEOPPLYSNINGER - KONSERN

- alle poster oppgitt i hele tall



Konsolidert årsregnskap og selskapsregnskap for

KONSERN - AS TACO

810574232

Regnskapsår

01.01.2024 - 31.12.2024



KONSERN - AS TACO
810 574 232

Resultatregnskap

Morselskap			Konsernet	
2024	2023	Note	2024	2023
Driftsinntekter				
116 913 402	114 851 873	1	118 943 402	114 851 873
116 913 402	114 851 873		118 943 402	114 851 873
Driftskostnader				
-2 070 298	-2 504 599		-2 070 298	-2 504 599
-12 927 557	-8 989 718	2, 3, 4	-12 927 557	-8 989 718
-19 272 881	-18 769 786	5	-19 904 320	-18 873 705
0	-1 483 281	5	0	-1 483 281
-23 341 470	-19 631 392	6	-24 675 445	-20 922 289
-57 612 206	-51 378 777		-59 577 620	-52 773 592
59 301 195	63 473 096		59 365 781	62 078 281
Driftsresultat				
Finansinntekter				
1 368 000	0		0	0
678 886	196 289		689 458	196 289
175 886	9 453 975		175 886	10 398 793
2 222 772	9 650 264		865 344	10 595 082
Finanskostnader				
-495 704	0		0	0
-17 437 051	-17 823 635	7	-17 449 562	-17 834 071
-168 801	-82 962		-2 487 451	-583 032
-18 101 555	-17 906 598		-19 937 013	-18 417 103
-15 878 783	-8 256 334		-19 071 669	-7 822 021
43 422 412	55 216 762		40 294 113	54 256 260
Resultat før skattekostnad				
-9 398 563	-9 431 509	8, 9	-8 829 085	-9 270 173
34 023 849	45 785 253		31 465 028	44 986 087
Årsresultat				
Overføringer				
20 000 000	20 000 000		20 000 000	20 000 000
2 979 273	999 824	10	0	0
11 044 576	24 785 429		11 465 028	24 986 086
34 023 849	45 785 253		31 465 028	44 986 086



KONSERN - AS TACO
810 574 232

Balanse

Morselskap				Konsernet	
2024	2023		Note	2024	2023
EIENDELER					
Anleggsmidler					
Immaterielle eiendeler					
150 000	150 000	Konsesjoner, patenter, lisenser, varemærker ol.		150 000	150 000
150 000	150 000	Sum immaterielle eiendeler	5	150 000	150 000
Varige driftsmidler					
523 816 947	521 561 224	Tomter, bygninger og annen fast eiendom	5, 11	550 932 134	548 780 329
880 502	852 620	Maskiner og anlegg	5, 11	880 502	852 620
2 195 055	3 027 512	Driftsløsøre, inventar, verktøy, kontormaskiner, ol.	5, 11	2 195 055	3 027 512
526 892 504	525 441 357	Sum varige driftsmidler		554 007 691	552 660 461
Finansielle anleggsmidler					
54 570 577	56 104 644	Investering i datterselskap	12	0	0
14 164 271	13 600 287	Lån til foretak i samme konsern	13	0	0
667 510	767 510	Investeringer i aksjer og andeler	14	38 538 835	40 499 837
69 402 357	70 472 441	Sum finansielle anleggsmidler		38 538 835	40 499 837
596 444 862	596 063 797	Sum anleggsmidler		592 696 526	593 310 298
Omløpsmidler					
Varer					
150 000	150 000	Varer		150 000	150 000
150 000	150 000	Sum varer		150 000	150 000
Fordringer					
3 245 313	1 356 471	Kundefordringer		3 250 396	1 356 471
1 518 703	135 203	Kortsiktige konsernfordringer	13	0	0
5 443 343	7 210 618	Andre kortsiktige fordringer		5 639 215	7 381 650
10 207 360	8 702 293	Sum fordringer	15	8 889 612	8 738 121
Bankinnskudd, kontanter og lignende					
17 718 595	35 626 568	Bankinnskudd, kontanter og lignende	16	23 203 667	38 814 242
17 718 595	35 626 568	Sum bankinnskudd, kontanter og lignende		23 203 667	38 814 242
28 075 955	44 478 861	Sum omløpsmidler		32 243 279	47 702 363
624 520 817	640 542 658	SUM EIENDELER		624 939 805	641 012 661



KONSERN - AS TACO
810 574 232

Balanse

Morselskap				Konsernet	
2024	2023		Note	2024	2023
EGENKAPITAL OG GJELD					
Egenkapital					
Innskutt egenkapital					
3 060 000	3 060 000	Selskapskapital	17, 18	3 060 000	3 060 000
0	0	Overkurs	17	0	0
3 060 000	3 060 000	Sum innskutt egenkapital		3 060 000	3 060 000
Opptjent egenkapital					
251 515 358	262 495 740	Annen egenkapital	17	255 258 155	265 878 643
251 515 358	262 495 740	Sum opptjent egenkapital		255 258 155	265 878 643
254 575 358	265 555 740	Sum egenkapital		258 318 155	268 938 643
Gjeld					
Avsetning og forpliktelser					
30 598 925	0	Pensjonsforpliktelser	4	30 598 925	0
10 311 707	18 333 361	Utsatt skatt	8, 9	11 168 278	18 336 493
40 910 632	18 333 361	Sum avsetning for forpliktelser		41 767 203	18 336 493
Annen langsiktig gjeld					
274 000 000	300 000 000	Gjeld til kredittinstitusjoner	7, 19	274 000 000	300 000 000
814 236	1 796 740	Langsiktig konserngjeld	13	0	0
1 497 500	1 497 500	Øvrig langsiktig gjeld		1 497 500	1 497 500
276 311 736	303 294 240	Sum annen langsiktig gjeld		275 497 500	301 497 500
Kortsiktig gjeld					
11 877 006	13 384 635	Leverandørgjeld		11 877 006	13 384 635
10 352 311	11 165 676	Betalbar skatt	8, 9	10 760 708	11 283 209
857 632	624 377	Skyldige offentlige avgifter	16, 20	857 672	624 378
20 000 000	20 000 000	Utbytte		20 000 000	20 000 000
3 819 581	1 281 825	Kortsiktig konserngjeld	10, 13	0	0
5 816 561	6 902 804	Annen kortsiktig gjeld		5 861 561	6 947 804
52 723 091	53 359 317	Sum kortsiktig gjeld		49 356 947	52 240 026
369 945 459	374 986 918	Sum gjeld		366 621 650	372 074 019
624 520 817	640 542 658	SUM EGENKAPITAL OG GJELD		624 939 805	641 012 662

TROMSØ, 25.06.2025

Kurt Petter Lindgren
styrets leder

Cathrine Austad
styremedlem

Ivar Bækken Austad
styremedlem / daglig leder



KONSERN - AS TACO
810 574 232

Noter

Note 1 - Leieinntekter fordelt geografisk

Felles for konsernregnskapet og morselskapet

Mor:

Selskapets inntekter består i hovedsak av leieinntekter fra utleie av næringsseiendom (kontor og handel).

Geografisk fordeling av leieinntektene:	2024	2023
Leieinntekt Tromsø	114 655 619	110 318 820
Leieinntekt øvrige deler av landet	0	1 937 136
Andre inntekter	2 257 783	2 595 917
Sum driftsinntekter	116 913 402	114 851 873

Konsern:

Selskapets inntekter består i hovedsak av leieinntekter fra utleie av næringsseiendom (kontor og handel).

Geografisk fordeling av leieinntektene:	2024	2023
Leieinntekt Tromsø	114 655 619	110 318 820
Leieinntekt øvrige deler av landet	2 029 528	1 937 136
Andre inntekter	2 258 255	2 595 917
Sum driftsinntekter	118 943 402	114 851 873

Note 2 - Lønnskostnader, antall ansatte, godtgjørelser , lån til ansatte

Felles for konsernregnskapet og morselskapet

Mor/konsern:

Lønnskostnader	2024	2023
Lønninger m.m.	8 902 706	7 717 431
Arbeidsgiveravgift	874 679	734 227
Andre ytelser	457 185	354 447
Pensjonskostnader	2 692 987	220 607
Refusjon sykepenger	0	-36 994
SUM	12 927 557	8 989 718

Gjennomsnittlig antall ansatte i løpet av året har vært 8.

Foretaket er pliktig til å ha tjenstepensjonsordning for selskapets ansatte jfr. lov om obligatorisk tjenstepensjon.

Spareraten på tjenstepensjonsordningen er p.t. 5%. Dette er dekket gjennom en innskuddsbasert ordning.



KONSERN - AS TACO
810 574 232

Note 3 - Ytelser til ledende personer

Felles for konsernregnskapet og morselskapet

	Lønn	Pensjonsutgifter	Annen godtgjørelse
Ytelser til daglig leder	2 559 600	2 366 075	88 225
Ledende person	Lønn	Pensjonsutgifter	Annen godtgjørelse
Styret	145 000	0	0
Total ytelser til andre ledende personer	145 000	0	0

Mer om ytelser til ledende personer

Det er ingen enkelt lån/sikkerhetsstillelse som utgjør 5 % av selskapets egenkapital.

Det er ikke utbetalt pensjonsytelser eller andre ytelser enn styrehonorar til styremedlemmer.

Note 4 - Pensjonsforpliktelser

Felles for konsernregnskapet og morselskapet

Daglig leder har en ytelsesbasert avtale. Ordningen er inngått som en individuell avtale, og ikke underlagt noen kollektiv tariffavtale. Avsetningen er aktuarberegnet og basert på de nyeste anbefalinger fra Norsk Regnskapsstiftelse.

Resultatregnskap

Post	2024	2023
Netto pensjonskostnad 2024	2 208 511	0
Herav: Service Cost (AGA-pliktig)	1 052 489	0
AGA (7,9 %) av Service Cost	83 147	0
Total kostnad inkl. AGA	2 291 658	0

Arbeidsgiveravgiften beregnes kun på lønnskostnadsdelen (Service Cost), og ikke på rentekostnaden. Dette er i tråd med regnskapspraksis for ytelsesbaserte pensjonsordninger uten midler.

Balansen

Post	2024	2023
Netto pensjonsforpliktelse (PBO) 31.12.2024	28 359 522	0
AGA (7,9 %)	2 239 403	0
Sum inkl. AGA (balanseført gjeld)	30 598 925	0

Arbeidsgiveravgift skal beregnes av netto pensjonsforpliktelse som balanseføres, i henhold til regnskapsregler. Det er ingen midler i ordningen, og forpliktelsen er derfor udekket.



KONSERN - AS TACO
810 574 232

Note 5 - Varige driftsmidler/anleggsmidler

Konsernregnskapet

Varige driftsmidler	Driftsløsø e, inventar o.l	Maskiner og anlegg	Tomter, bygninger og annen fast eiendom	Skip, rigger, fly o.l	Immaterielle eiendeler	Sum
Anskaffelseskost pr 01.01	11 095 674	3 240 758	710 231 168	1 186 519	150 000	725 904 119
Tilgang i året	106 985	199 473	20 417 572	0	0	20 724 030
Avgang i året	0	0	0	0	0	0
Anskaffelseskost pr 31.12	11 202 659	3 440 231	730 648 740	1 186 519	150 000	746 628 149
Akkumulert av- og nedskrivninger 01.01	-8 068 162	-2 388 138	-161 450 838	-1 186 519	0	-173 093 657
Akkumulert av- og nedskrivninger 31.12	-9 007 604	-2 559 729	-179 716 604	-1 186 519	0	-192 470 456
Balansført verdi pr 31.12	2 195 055	880 502	550 932 136	0	150 000	554 157 693
Årets av- og nedskrivninger	939 442	171 591	18 793 287	0	0	19 904 320
Økonomisk levetid	0 - 30	0 - 10	0 - 100	10	0	
Avskrivningsplan	Lineær	Lineær	Lineær	Lineær	Lineær	

Morselskapet

Varige driftsmidler	Driftsløsø e, inventar o.l	Maskiner og anlegg	Tomter, bygninger og annen fast eiendom	Skip, rigger, fly o.l	Immaterielle eiendeler	Sum
Anskaffelseskost pr 01.01	11 095 674	3 240 758	682 908 144	1 186 519	150 000	698 581 095
Tilgang i året	106 985	199 473	20 417 572	0	0	20 724 030
Avgang i året	0	0	0	0	0	0
Anskaffelseskost pr 31.12	11 202 659	3 440 231	703 325 716	1 186 519	150 000	719 305 125
Akkumulert av- og nedskrivninger 01.01	-8 068 162	-2 388 138	-161 346 919	-1 186 519	0	-172 989 738
Akkumulert av- og nedskrivninger 31.12	-9 007 604	-2 559 729	-179 508 767	-1 186 519	0	-192 262 619
Balansført verdi pr 31.12	2 195 055	880 502	523 816 949	0	150 000	527 042 506
Årets av- og nedskrivninger	939 442	171 591	18 161 848	0	0	19 272 881
Økonomisk levetid	0 - 30	0 - 10	0 - 100	10	0	
Avskrivningsplan	Lineær	Lineær	Lineær	Lineær	Lineær	

Note 6 - Revisjon

Konsernregnskapet

Godtgjørelse til revisor	2024	2023
Revisjon	196 175	321 000
Andre tjenester	231 693	238 000
Sum godtgjørelse til revisor	427 868	559 000

Morselskapet

Godtgjørelse til revisor	2024	2023
Revisjon	166 925	274 500
Andre tjenester	231 693	131 294
Sum godtgjørelse til revisor	398 618	405 794



KONSERN - AS TACO
810 574 232

Note 7 - Finansiell markedsrisiko

Felles for konsernregnskapet og morselskapet

AS TACO har ved årsskifte en langsiktig gjeld på om lag 274 millioner kroner, som i all hovedsak knyttes til selskapets kjernevirksomhet, utleie av næringslokaler. Dette medfører en eksponering mot renterisiko, likviditetsrisiko og kredittrisiko. AS TACO har inngått rentebytteavtaler for å styre den langsiktige renterisikoen og oppnå en forutsigbar kontantstrøm. En forutsigbar kontantstrøm danner grunnlaget for god styring av likviditeten, og sammen med god underliggende drift og langsiktige låneavtaler anses likviditetsrisikoen til å være lav. Kredittrisikoen anses også som lav, og er primært knyttet opp mot selskapets kjernevirksomhet.

Note 8 - Spesifisering av skatt

Konsernregnskapet

Skattekostnad	2024	2023
Betalbar skatt på alminnelig inntekt	10 760 708	11 283 209
+/- Endringer i utsatt skatt/utsatt skattefordel	-1 931 623	-2 013 036
Skattekostnad	8 829 085	9 270 173
Skattepliktig inntekt		
Resultat før skatt	40 294 112	54 256 259
Permanente forskjeller	-161 913	-9 000 775
+/- Endring i midlertidige forskjeller	8 780 106	6 031 830
Skattepliktig inntekt	48 912 305	51 287 314
Betalbar skatt i balansen		
Betalbar skatt på årets resultat	10 760 708	11 283 209
Betalbar skatt i balansen	10 760 708	11 283 209

Morselskapet

Skattekostnad	2024	2023
Betalbar skatt på alminnelig inntekt	11 192 619	11 447 677
+/- Endringer i utsatt skatt/utsatt skattefordel	-1 794 056	-2 016 168
Skattekostnad	9 398 563	9 431 509
Skattepliktig inntekt		
Resultat før skatt	43 422 412	55 216 762
Permanente forskjeller	-701 672	-9 225 528
+/- Endring i midlertidige forskjeller	8 154 799	6 043 662
+/- Mottatt/avgitt konsernbidrag	-3 819 581	-1 281 825
Skattepliktig inntekt	47 055 958	50 753 071
Betalbar skatt i balansen		
Betalbar skatt på årets resultat	11 192 619	11 447 677
Betalbar skatt på konsernbidrag	-840 308	-282 001
Betalbar skatt i balansen	10 352 311	11 165 676



KONSERN - AS TACO
810 574 232

Note 9 - Midlertidige forskjeller - utsatt skatt/skattefordel

Konsernregnskapet

Utsatt skatt/utsatt skattefordel i balansen avsettes på grunnlag av forskjeller mellom regnskapsmessige og skattemessige verdier i henhold til norsk regnskapsstandard for skatt.

Midlertidige skatteøkende og skattereduserende forskjeller som kan utlignes er nettoført.

Midlertidige forskjeller knyttet til:	01.01.2024	31.12.2024	Endring
Anleggsmidler	85 157 366	79 534 784	5 622 582
Omløpsmidler	-576 892	-1 141 600	564 708
Gevinst- og tapskonto	-1 238 886	-1 006 417	-232 469
Fremførbart underskudd	-3 646	-4 846	1 200
Andre forskjeller	-23 796 583	-26 621 868	2 825 285
Netto forskjeller	59 541 359	50 760 053	8 781 306
Skattereduserende forskjeller som ikke kan utlignes	3 646	4 846	-1 200
Sum midlertidige forskjeller som inngår i grunnlag for utsatt skatt/skattefordel	59 545 005	50 764 899	8 780 106
Utsatt skatt 31.12.2024 basert på 22 %	13 099 901	11 168 278	1 931 623

Endringer utsatt skatt ført direkte mot egenkapital i 2024 pga avsetning i pensjon: kr 6 227 599

Endringer utsatt skatt ført direkte mot egenkapital i 2024 pga latent skatt: kr - 991 007

Følgelig er balanseført utsatt skatt 31.12.2023 kr 18 336 493.

Morselskapet

Utsatt skatt/utsatt skattefordel i balansen avsettes på grunnlag av forskjeller mellom regnskapsmessige og skattemessige verdier i henhold til norsk regnskapsstandard for skatt.

Midlertidige skatteøkende og skattereduserende forskjeller som kan utlignes er nettoført.

Midlertidige forskjeller knyttet til:	01.01.2024	31.12.2024	Endring
Anleggsmidler	85 196 502	79 618 336	5 578 166
Omløpsmidler	-576 892	-1 141 600	564 708
Gevinst- og tapskonto	-1 238 886	-1 006 417	-232 469
Andre forskjeller	-28 354 532	-30 598 925	2 244 393
Netto forskjeller	55 026 192	46 871 394	8 154 798
Sum midlertidige forskjeller som inngår i grunnlag for utsatt skatt/skattefordel	55 026 192	46 871 394	8 154 798
Utsatt skatt 31.12.2024 basert på 22 %	12 105 762	10 311 707	1 794 055

Endringer utsatt skatt ført direkte mot egenkapital i 2024 pga avsetning i pensjon: kr 6 227 599.

Følgelig er balanseført utsatt skatt 31.12.2023 kr 18 333 361.

Note 10 - Avgitt konsernbidrag

Morselskapet

Mor:

Avgitt konsernbidrag til datter	2024	2023
Tromsø Airport Hotel AS	914 999	813 435
Haugstua I AS	2 064 274	
Nordtrade Assurance AS	0	89 884
LVN 262 AS	0	96 505
SUM netto konsernbidrag etter skatt	2 979 273	999 824



KONSERN - AS TACO 810 574 232

Note 11 - Kjøp og salg av driftsmidler de siste 5 år

Felles for konsernregnskapet og morselskapet

Mor:

(i hele tusen)	2024	2023	2022	2021	2020	2019
Tilgang	20 724	13 172	8 497	13 531	10 891	44 996
Avgang		17 719				

Konsern:

(i hele tusen)	2024	2023	2022	2021	2020	2019
Tilgang	20 724	13 172	8 497	13 531	10 891	44 996
Avgang		14 793				

Note 12 - Datterselskap

Felles for konsernregnskapet og morselskapet

Mor/konsern:

Selskap	Forretningskontor	Eierandel	Stemmeandel	Egenkapital	Årsresultat	Balanseført verdi
AS AFIN	Tromsø	100%	100%	100 000	0	100 000
AS BILCO	Tromsø	100%	100%	100 000	0	100 000
HAUGSTUA I AS	Tromsø	100%	100%	19 832 902	-2 158 730	37 708 710
HEILOVEGEN 23	Tromsø	100%	100%	25 154	-1 200	30 000
BOLIG AS						
NORDTRADE	Tromsø	100%	100%	1 539 682	3 679	1 539 682
ASSURANCE AS						
TROMSØ	Tromsø	100%	100%	15 010 009	-898 274	15 055 285
AIRPORT HOTEL AS						
LVN 262 AS	Tromsø	100%	100%	41 104	1 368 000	36 900
				36 648 851	-1 686 525	54 570 577

I 2024 har selskapene Tromsø Arctic Hotel AS, Skotte II AS, Bilco Last og Buss AS, Polarquest Invest AS og Tromsø Bymuseum AS blitt innfusjonert i AS TACO.

Note 13 - Mellomværende med selskap i samme konsern

Felles for konsernregnskapet og morselskapet

Selskap	Fordring	Gjeld	Netto 2024	Netto 2023
BILCO AS	0	-100 000	-100 000	-100 000
AFIN AS	0	-100 000	-100 000	-100 000
Tromsø Airport Hotel AS	12 488 376	0	12 488 376	12 347 155
LVN 262 AS	1 675 894	0	1 675 894	1 228 702
HAUGSTUA I AS	150 704	0	150 704	135 203
Nordtrade Assurance AS	0	-614 236	-614 236	-500 000
Avsatt konsernbidrag	0	-3 819 581	-3 819 581	-1 281 825
Utbytte fra LVN	1 368 000	0	1 368 000	0
Bilco Last og Buss AS	0	0	0	-100 000
Tromsø Arctic Hotel AS	0	0	0	-100 000
Skotte II AS	0	0	0	-561 773
Polarquest Invest AS	0	0	0	-310 537
Sum	15 682 974	-4 633 817	11 049 157	10 656 925



KONSERN - AS TACO
810 574 232

Note 14 - Investering i aksjer og andeler

Felles for konsernregnskapet og morselskapet

Mor:

Selskap	Forretningskontor	Eierandel	Balansført verdi
Andre aksjer og andeler	-	-	667 510

Konsern:

Mellom 2022 og 2023 økte Haugstua sin eierandel i Austadkvartalet ANS fra en eierandel på 20 til en eierandel på 27,27. Dette kommer som følge av innløsning av eierandeler. Innløsning av deltakere er ført mot egenkapitalen i det underliggende selskapet.

Investeringene i datterselskap, tilknyttet selskap og felles kontrollert virksomhet regnskapsføres etter egenkapitalmetoden.

Merverdianalyse (balansført EK på kjøpetidspunktet)

Balansført egenkapital på kjøpstidspunktet	2 077 183
Henførbart merverdi	26 376 020
Anskaffelseskost	28 453 202

Beregning av årets resultatandel

Haugstuas andel av årets resultat i Austadkvartalet ANS	-2 318 650
Avskrivning henførbart merverdi	-527 520
Årets resultatandel	-2 846 171

Beregning balansført verdi

Balansført verdi 01.01.2024	18 067 624
Haugstuas andel av merverdier i Austadkvartalet ANS (tilgang)	28 453 202
Årets resultatandel	-2 846 171
Haugstuas andel av innløste eierandeler (egenkapitaljustering)	-27 468 034
Balansført verdi 31.12.2024	16 206 622

Merverdien er tilknyttet bygg, dermed avskrives merverdien på kr 26 376 020 over 50 år.

Oppsummering

Selskap	Forretningskontor	Eierandel	Balansført verdi
Andre aksjer og andeler			667 690
Austadkvartalet ANS		27,2730 %	16 206 622
Merverdi i Haugstua			21 664 523
SUM			38 538 835

Note 15 - Fordringer

Felles for konsernregnskapet og morselskapet

Mer om fordringer

Selskapet har ingen fordringer med forfall senere enn ett år.



KONSERN - AS TACO
810 574 232

Note 16 - Bankinnskudd

Felles for konsernregnskapet og morselskapet

	31.12.2024
I posten for bankinnskudd inngår egen konto for bundne skattetrekksmidler med	1 114 295
Skyldig skattetrekk	-586 533

Note 17 - Egenkapital

Konsernregnskapet

	Selskapskapital	Opptjent egenkapital	Sum
Egenkapital	3 060 000	265 878 643	268 938 643
Årsresultat	0	31 465 028	31 465 028
Avsatt utbytte	0	-20 000 000	-20 000 000
Andre endringer	0	-22 085 516	-22 085 516
Egenkapital 31.12.2024	3 060 000	255 258 155	258 318 155

Mer om egenkapital

Andre endringer:

- Endringer i Ytelsesbasert pensjonsordning daglig leder fra 2023 - kr 28 307 267.
- Utsatt skatt pensjonsforpliktelse fra 2023 ført mot annen egenkapital kr 6 227 598.
- Andel merverdi Austadkvartalet ANS ved innløsning av deltakere fra 2023 ført mot annen egenkapital - kr 5 838.

Morselskapet

	Selskapskapital	Opptjent egenkapital	Sum
Egenkapital	3 060 000	262 495 740	265 555 740
Årsresultat	0	34 023 849	34 023 849
Avsatt utbytte	0	-20 000 000	-20 000 000
- Avgitt konsernbidrag	0	-2 979 273	-2 979 273
Andre endringer	0	-22 024 959	-22 024 959
Egenkapital 31.12.2024	3 060 000	251 515 358	254 575 358

Mer om egenkapital

Andre endringer:

- Endringer i Ytelsesbasert pensjonsordning daglig leder fra 2023 - kr 28 307 267.
- Utsatt skatt pensjonsforpliktelse fra 2023 ført mot annen egenkapital kr 6 227 598
- Mor-/ datterfusjon kr 54 710.



KONSERN - AS TACO
810 574 232

Note 18 - Aksjekapital

Felles for konsernregnskapet og morselskapet

Aksjeklasse	Antall aksjer	Aksjenes pålydende	Bokført verdi
A-aksjer	94	30 600	2 876 400
B-aksjer	5	30 600	153 000
C-aksjer	1	30 600	30 600
Sum	100		3 060 000

Aksjonærer	Antall aksjer	Eierandel %	Aksjeklasse
Balthazar Invest AS	25	25,00	A-aksjer
Cava Invest AS	25	25,00	A-aksjer
Hoppesen Invest AS	25	25,00	A-aksjer
Lobben Invest AS	19	19,00	A-aksjer
Lobben Invest AS	5	5,00	B-aksjer
Lobben Invest AS	1	1,00	C-aksjer
Totalt antall aksjer	100	100	

Mer om aksjer og aksjonærer

Lobben Invest AS eies 100% av daglig leder og styremedlem Ivar Bækken Austad.

Note 19 - Gjeld og garantiforpliktelser

Felles for konsernregnskapet og morselskapet

	Beløp
Del av gjelden som forfaller til betaling mer enn fem år etter regnskapsårets slutt	152 000 000
Gjeld som er sikret ved pant eller lignende sikkerhet i eiendeler	274 000 000
Balanseført verdi av pantsatte eiendeler	358 059 669
Summen av garantiforpliktelser som ikke er regnskapsført	0

Note 20 - Fellesregistrering i merverdiavgiftsmantallet

Felles for konsernregnskapet og morselskapet

Selskapet inngår i et konsern som har fellesregistrering i merverdiavgiftsmantallet. Dette medfører at alle selskaper i konsernet er solidarisk ansvarlig for betaling av merverdiavgift .

Følgende andre selskaper inngår i fellesregistreringen:

AS Bilco og AS Afin.



Årsberetning for 810574232 KONSERN - AS TACO

Virksomhetens art og hvor den drives

AS Tromsø Automobilcompani – AS BILCO ble etablert 5. juli 1939 med formål bilsalg og service. Selskapet var en fortsettelse av bilavdelingen i fa. I. Austad, som ble forhandler for Volvo i 1930. Firma I. Austad var en fortsettelse av fa. Joh. Andreas Clausen, etablert i 1863 og som drev sin virksomhet fra Sjøgaten 6 i Tromsø.

Selskapet foretok i 1960-70 årene utvidelse av service og salgspunkter for bilvirksomheten fra Kirkenes i nord til Narvik i sør, og det ble foretatt betydelige investeringer på eiendomssiden. I 1983 ble driften vedrørende bilsalg og ettermarkedstjenester fisjonert ut og fortsatte i nyopprettet selskap under navnet AS BILCO. Det gjenværende selskap endret navnet til AS Tromsø Automobilcompani – AS TACO. AS TACO fortsatte sin virksomhet som contractor, prosjektutvikler og eiendomsforvalter i landsdelen.

AS TACO sin kjernevirksomhet er i dag forvaltning og utvikling av næringslokaler, hovedsakelig i Tromsø.

Rettvisende oversikt over utvikling, resultat og stilling

AS TACO har hatt en økning i omsetningen på 1,8 % fra 2023 til 2024. Resultatgraden er på 52,1 %, noe som er en nedgang på 11,5 % fra 2023. AS TACO har en bokført egenkapitalandel på 40,8 % og har god likviditet. Utviklingen i omsetning, resultatgrad og egenkapital er som forventet.

Styret mener at årsregnskapet gir et rettvisende bilde av selskapets eiendeler og gjeld, finansielle stilling og resultat.

Sentrale risikoer og usikkerhetsfaktorer:

AS TACO har ved årsskifte en langsiktig gjeld på om lag 274 millioner kroner. Dette medfører en eksponering mot renterisiko, likviditetsrisiko og kredittisiko.

AS TACO har inngått rentebytteavtaler for å styre den langsiktige renterisikoen og oppnå en forutsigbar utgående kontantstrøm. En forutsigbar kontantstrøm danner grunnlaget for god styring av likviditeten, og sammen med god underliggende drift og langsiktige låneavtaler anses likviditetsrisikoen til å være lav. Kredittisikoen anses også som lav, og er primært knyttet opp mot selskapets kjernevirksomhet.

Markedsrisikoen henger i hovedsak sammen med at lavere leiepriser og økt ledighet vil bidra til lavere leieinntekter. AS TACO sin eiendomsportefølje fremstår som diversifiserte og leietakerne kommer fra forskjellige bransjer. I tillegg er det innarbeidet gode rutiner på inngåelse og oppfølging av leieforhold. Markedsrisikoen anses som moderat.

Fremtidig utvikling:

Selskapets eiendomsmasse, leietakersammensetning, finansiering og drift er stabil og og solid. Det forventes at selskapet vil fortsette å utvikle seg i positiv retning i årene som kommer.

Fortsatt drift:

Årsoppgjøret er avlagt under forutsetning om fortsatt drift. Det bekreftes herved at forutsetningen for fortsatt drift er til stede.



Styreansvarsforsikring:

Selskapene i konsernet har ikke tegnet forsikringer på vegne av styremedlemmene med tanke på deres styreansvar.

Arbeidsmiljø:

Sykefraværet i selskapet var på totalt 5 dager i 2024, noe som utgjorde 0,49 % av total arbeidstid.

Det har ikke forekommet eller blitt rapportert alvorlige arbeidsuhell i selskapet eller ulykker i løpet av året som har resultert i store materielle skader eller personskader. Arbeidsmiljøet i bedriften anses som godt.

Likestilling :

Andel kvinnelige ansatte utgjør 12,5%. Det var i 2024 ingen kvinner representert i styret.

Ytre miljø:

AS TACO forurenses i liten grad det ytre miljø. AS TACO er ikke regulert av konsesjoner eller pålegg.

Åpenhetsloven:

Basert på selskapets aktsomhetsvurdering og løpende oppfølging har ikke selskapet for perioden 01.01.2024-31.12.2024 avdekket faktiske negative konsekvenser eller vesentlig risiko for negative konsekvenser for grunnleggende menneskerettigheter eller anstendige arbeidsforhold. Årets redegjørelse legges ut på selskapets hjemmeside (taco.no).

Konsern:

Det er ubetydelig virksomhet i AS TACO sine datterselskaper. Konsernet har en resultatgrad på 48,5 % og en egenkapitalandel på 41,3 %. Utviklingen i omsetning, resultatgrad og egenkapital er som forventet, og konsernet har god likviditet.

Styret mener at årsregnskapet gir et rettviseende bilde av konsernets eiendeler og gjeld, finansielle stilling og resultat.

Det er ingen ansatte i AS TACO sine datterselskap.

Redegjørelse for årsregnskapet og resultatdisponering

Etter styrets oppfatning er det fremlagte resultatregnskap og balanse med tilhørende noter uttrykk for AS TACO sitt resultat for 2024 og økonomiske stilling ved årsskifte.

Det er ikke inntrådt forhold etter regnskapsårets slutt som vurderes å være av betydning for bedømmelsen av regnskapet.

Styret foreslår disponering av årsresultatet i AS TACO slik:

	AS TACO konsern	AS TACO
Årsresultat	31 465 028	34 023 849



Avsatt til ordinært utbytte	20 000 000	20 000 000
Overføres til annen egenkapital	11 465 028	11 044 576
Avsatt konsernbidrag		2 979 273
Mottatt konsernbidrag		
<u>Totalt disponert</u>	31 465 028	34 023 849

Tromsø, 25.06.2025



Morselskap		Indirekte kontantstrøm		Konsern	
2024	2023	AS Tromsø Automobilcompani - AS Taco		2024	2023
		Kontantstrømoppstilling (NRS - Indirekte modell)			
		NRS Indirekte metode			
		Kontantstrømmer fra operasjonelle aktiviteter			
43 422 413	55 216 762	Resultat før skattekostnad		40 294 113	54 256 259
-11 165 676	-11 084 100	Periodens betalte skatt		-11 283 209	-11 419 394
0	86 883	Tap / - Vinning ved salg av anleggsmidler		0	86 883
0	0	Inntekt på investering i datterselskap		0	0
19 272 881	18 769 786	Ordinære avskrivninger		19 904 320	18 873 705
0	1 483 281	Nedskrivning anleggsmidler		0	1 483 281
0	0	Endring i varelager		0	0
-1 888 842	-984 800	Endring i kundefordringer		-1 893 925	-984 800
-1 507 629	7 499 692	Endring i leverandørgjeld		-1 507 629	7 483 442
2 291 658	0	Forskjell mellom kostnadsført pensjon og inn-/utbetalinger i pen.		2 291 658	0
0	-3 645 162	Poster klassifisert som investerings- eller finansieringsaktiviteter		0	-4 892 186
-874 748	-6 280 614	Endring i andre tidsavgrensningsposter		2 433 367	-5 261 191
49 550 057	61 061 728	Netto kontantstrøm fra operasjonelle aktiviteter		50 238 695	59 625 999
		Kontantstrømmer fra investeringsaktiviteter			
0	1 500 000	Innbetalinger ved salg av varige driftsmidler		0	1 500 000
-20 724 030	-13 171 523	Utbetalinger ved kjøp av varige driftsmidler		-20 724 030	-13 171 523
100 000	9 298 755	Innbetalinger ved salg av aksjer og andeler i andre foretak		1 961 002	10 222 140
0	-536 900	Utbetalinger ved kjøp av aksjer og andeler i andre foretak		0	0
1 534 067	0	Endringer mor-/datterfusjon		0	0
-19 089 963	-2 909 668	Netto kontantstrøm fra investeringsaktiviteter		-18 763 028	-1 449 383
		Kontantstrømmer fra finansieringsaktiviteter			
-26 000 000	-24 502 500	Utbetalinger ved nedbetaling av langsiktig gjeld		-26 000 000	-24 502 500
-1 086 242	-1 274 238	Utbetalinger ved nedbetaling av kortsiktig gjeld		-1 086 243	-1 292 155
0	30 000	Innbetalinger av egenkapital		0	30 000
-20 000 000	-12 000 000	Utbetalinger av utbytte		-20 000 000	-12 000 000
-1 281 825	-877 941	Utbetalinger av konsernbidrag		0	0
-48 368 067	-38 624 679	Netto kontantstrøm fra finansieringsaktiviteter		-47 086 243	-37 764 655
-17 907 973	19 527 381	Netto endring i kontanter og kontantekvivalenter		-15 610 576	20 411 961
35 626 568	16 099 187	Beh. av kont. og kontantekvivalenter ved per. begynnelse		38 814 242	18 402 281
17 718 595	35 626 568	Beh. av kont. og kontantekvivalenter ved per. slutt		23 203 666	38 814 242



Årsregnskap for
AS TROMSØ AUTOMOBILCOMPANI - AS TACO
810574232
Regnskapsår
01.01.2024 - 31.12.2024



AS TROMSØ AUTOMOBILCOMPANI - AS TACO
810 574 232

Resultatregnskap

	Note	2024	2023
Driftsinntekter			
Leieinntekt og andre inntekter	1	116 913 402	114 851 873
Sum driftsinntekter		116 913 402	114 851 873
Driftskostnader			
Varekostnad		-2 070 298	-2 504 599
Lønnskostnad	2, 3, 4	-12 927 557	-8 989 718
Avskrivning på varige driftsmidler og immaterielle eiendeler	5	-19 272 881	-18 769 786
Nedskrivning av varige driftsmidler og immaterielle eiendeler	5	0	-1 483 281
Annen driftskostnad	6	-23 341 470	-19 631 392
Sum driftskostnader		-57 612 206	-51 378 777
Driftsresultat		59 301 195	63 473 096
Finansinntekter			
Inntekt på investering i datterselskap og tilknyttet selskap		1 368 000	0
Annen renteinntekt		678 886	196 289
Annen finansinntekt		175 886	9 453 975
Sum finansinntekter		2 222 772	9 650 264
Finanskostnader			
Nedskrivning av finansielle eiendeler		-495 704	0
Annen rentekostnad	7	-17 437 051	-17 823 635
Annen finanskostnad		-168 801	-82 962
Sum finanskostnader		-18 101 555	-17 906 598
Netto finans		-15 878 783	-8 256 334
Resultat før skattekostnad		43 422 412	55 216 762
Skattekostnad	8, 9	-9 398 563	-9 431 509
Årsresultat		34 023 849	45 785 253
Overføringer			
Ordinært utbytte		20 000 000	20 000 000
Avgitt konsernbidrag	10	2 979 273	999 824
Annen egenkapital		11 044 576	24 785 429
Sum overføringer		34 023 849	45 785 253



AS TROMSØ AUTOMOBILCOMPANI - AS TACO
810 574 232

Balanse

	Note	31.12.2024	31.12.2023
EIENDELER			
Anleggsmidler			
Immaterielle eiendeler			
Konsesjoner, patenter, lisenser, varemerker ol.		150 000	150 000
Sum immaterielle eiendeler	5	150 000	150 000
Varige driftsmidler			
Tomter, bygninger og annen fast eiendom	5, 11	523 816 947	521 561 224
Maskiner og anlegg	5, 11	880 502	852 620
Driftsløsøre, inventar, verktøy, kontormaskiner, ol.	5, 11	2 195 055	3 027 512
Sum varige driftsmidler		526 892 504	525 441 357
Finansielle anleggsmidler			
Investering i datterselskap	12	54 570 577	56 104 644
Lån til foretak i samme konsern	13	14 164 271	13 600 287
Investeringer i aksjer og andeler	14	667 510	767 510
Sum finansielle anleggsmidler		69 402 357	70 472 441
Sum anleggsmidler		596 444 862	596 063 797
Omløpsmidler			
Varer			
Varer		150 000	150 000
Sum varer		150 000	150 000
Fordringer			
Kundefordringer		3 245 313	1 356 471
Kortsiktige konsernfordringer	13	1 518 703	135 203
Andre kortsiktige fordringer		5 443 343	7 210 618
Sum fordringer	15	10 207 360	8 702 293
Bankinnskudd, kontanter og lignende			
Bankinnskudd, kontanter og lignende	16	17 718 595	35 626 568
Sum bankinnskudd, kontanter og lignende		17 718 595	35 626 568
Sum omløpsmidler		28 075 955	44 478 861
SUM EIENDELER		624 520 817	640 542 658



AS TROMSØ AUTOMOBILCOMPANI - AS TACO
810 574 232

Balanse

	Note	31.12.2024	31.12.2023
EGENKAPITAL OG GJELD			
Egenkapital			
Innskutt egenkapital			
Aksjekapital	17, 18	3 060 000	3 060 000
Sum innskutt egenkapital		3 060 000	3 060 000
Opptjent egenkapital			
Annen egenkapital	17	251 515 358	262 495 740
Sum opptjent egenkapital		251 515 358	262 495 740
Sum egenkapital		254 575 358	265 555 740
Gjeld			
Avsetning og forpliktelser			
Pensjonsforpliktelser	4	30 598 925	0
Utsatt skatt	8, 9	10 311 707	18 333 361
Sum avsetning for forpliktelser		40 910 632	18 333 361
Annen langsiktig gjeld			
Gjeld til kredittinstitusjoner	7, 19	274 000 000	300 000 000
Langsiktig konserngjeld	13	814 236	1 796 740
Øvrig langsiktig gjeld		1 497 500	1 497 500
Sum annen langsiktig gjeld		276 311 736	303 294 240
Kortsiktig gjeld			
Leverandørgjeld		11 877 006	13 384 635
Betalbar skatt	8, 9	10 352 311	11 165 676
Skyldige offentlige avgifter	16, 20	857 632	624 377
Utbytte		20 000 000	20 000 000
Kortsiktig konserngjeld	10, 13	3 819 581	1 281 825
Annen kortsiktig gjeld		5 816 561	6 902 804
Sum kortsiktig gjeld		52 723 091	53 359 317
Sum gjeld		369 945 459	374 986 918
SUM EGENKAPITAL OG GJELD		624 520 817	640 542 658

TROMSØ, 25.06.2025

Kurt Petter Lindgren
styrets leder

Cathrine Austad
styremedlem

Ivar Bækken Austad
styremedlem / daglig leder



AS TROMSØ AUTOMOBILCOMPANI - AS TACO
810 574 232

Noter

Regnskapsprinsipper

Årsregnskapet er satt opp i samsvar med regnskapsloven. Det er utarbeidet etter norske regnskapsstandarder og god regnskapsskikk.

Salgsinntekter

Selskapets inntekter består av vederlag for leie av fast eiendom. Inntektene regnskapsføres i takt med avtalt leieperiode. Tjenester inntektsføres i takt med utførelsen.

Omløpsmidler og kortsiktig gjeld

Omløpsmidler og kortsiktig gjeld omfatter normalt poster som forfaller til betaling innen ett år etter siste dag i regnskapsåret, samt poster som knytter seg til varekretsløpet. Omløpsmidler vurderes til laveste verdi av anskaffelseskost og antatt virkelig verdi (Laveste verdis prinsipp).

Anleggsmidler og langsiktig gjeld

Anleggsmidler omfatter eiendeler bestemt til varig eie og bruk for virksomheten. Anleggsmidler er vurdert til anskaffelseskost. Varige driftsmidler føres opp i balansen og avskrives over driftsmidlets forventede økonomiske levetid. Varige driftsmidler nedskrives til virkelig verdi ved verdifall som forventes ikke å være av forbigående art. Nedskrivninger blir reversert når grunnlaget for nedskrivningen ikke lenger finnes å være til stede.

Vedlikehold / påkostning

Utgifter som påløper for å opprettholde eiendommenes kvalitetsnivå, kostnadsføres når de påløper. Utgifter som påløper for å bringe eiendommen tilbake til standarden ved vårt kjøp av eiendommen (tatt hensyn til bygningsteknisk utvikling fram til i dag) kostnadsføres direkte. Utgifter som representerer en standardheving av eiendommen ut over standarden ved vårt kjøp, tillegges kostpris, dvs. balanseføres.

Fordringer

Kundefordringer føres opp i balansen til pålydende etter fradrag for avsetning til påregnelig tap. Avsetning til påregnelig tap gjøres på grunnlag av en individuell vurdering av de enkelte fordringene. I tillegg gjøres det for øvrige kundefordringer en spesifisert avsetning for å dekke antatt tap.

Andre fordringer er også gjenstand for en tilsvarende vurdering.

Aksjer og andeler i datterselskap

Datterselskap (DS) vurderes etter kostmetoden. Investeringene er vurdert til anskaffelseskost for aksjene med mindre nedskrivning har vært nødvendig. Det er foretatt nedskrivning til virkelig verdi når verdifall skyldes årsaker som ikke kan antas å være forbigående og det må anses nødvendig etter god regnskapsskikk. Nedskrivninger er reversert når grunnlaget for nedskrivning ikke lenger er til stede.



AS TROMSØ AUTOMOBILCOMPANI - AS TACO

810 574 232

Skatt

Skattekostnaden i resultatregnskapet omfatter periodens betalbare skatt som blir utlignet og forfaller til betaling i neste regnskapsår i tillegg til endring i utsatt skatt. Utsatt skatt er beregnet med skattesatsen ved utgangen av regnskapsåret (22 %) på grunnlag av skattereduserende og skatteøkende midlertidige forskjeller som eksisterer mellom regnskapsmessige og skattemessige verdier. I beregningen er det også medtatt skattemessig framførbart underskudd ved regnskapsårets utgang. Skatteøkende og skattereduserende midlertidige forskjeller som reverserer eller kan reversere i samme periode er utlignet og nettoført.

Eventuell utsatt skatt på merverdier i forbindelse med oppkjøp av datterselskap blir ikke utlignet.

Pensjonsforpliktelser

Foretaket har både innskudds- og ytelsesbaserte pensjonsordninger. Innskuddsordningen omfatter selskapets øvrige ansatte og regnskapsføres som en løpende kostnad uten balanseføring. Den ytelsesbaserte pensjonsordningen gjelder kun daglig leder, er individuelt avtalt og aktuærberegnes i henhold til NRS sine anbefalinger. Pensjonsforpliktelsen balanseføres.

Kontantstrømoppstilling

Kontantstrømoppstillingen utarbeides etter den indirekte metoden. Kontanter og kontantekvivalenter omfatter kontanter og bankinnskudd.

Note 1 - Leieinntekter fordelt geografisk

Selskapets inntekter består i hovedsak av leieinntekter fra utleie av næringsseiendom (kontor og handel).

Geografisk fordeling av leieinntektene:	2024	2023
Leieinntekt Tromsø	114 655 619	110 318 820
Leieinntekt øvrige deler av landet	0	1 937 136
Andre inntekter	2 257 783	2 595 917
Sum driftsinntekter	116 913 402	114 851 873

Note 2 - Lønnskostnader, antall ansatte, godtgjørelser , lån til ansatte

Lønnskostnader	2024	2023
Lønninger m.m.	8 902 706	7 717 431
Arbeidsgiveravgift	874 679	734 227
Andre ytelser	457 185	354 447
Pensjonskostnader	2 692 987	220 607
Refusjon sykepenges	0	-36 994
SUM	12 927 557	8 989 718

Gjennomsnittlig antall ansatte i løpet av året har vært 8.

Foretaket er pliktig til å ha tjenstepensjonsordning for selskapets ansatte jfr. lov om obligatorisk tjenstepensjon.

Spareraten på tjenstepensjonsordningen er p.t. 5%. Dette er dekket gjennom en innskuddsbasert ordning.



AS TROMSØ AUTOMOBILCOMPANI - AS TACO
810 574 232

Note 3 - Ytelser til ledende personer

	Lønn	Pensjonsutgifter	Annen godtgjørelse
Ytelser til daglig leder	2 559 600	2 366 075	88 225
Ledende person			
Styret	145 000	0	0
Total ytelser til andre ledende personer	145 000	0	0

Mer om ytelser til ledende personer

Det er ingen enkelt lån/sikkerhetsstillelse som utgjør 5 % av selskapets egenkapital.

Det er ikke utbetalt pensjonsytelser eller andre ytelser enn styrehonorar til styremedlemmer.

Note 4 - Pensjonsforpliktelser

Daglig leder har en ytelsesbasert avtale. Ordningen er inngått som en individuell avtale, og ikke underlagt noen kollektiv tariffavtale. Avsetningen er aktuarberegnet og basert på de nyeste anbefalinger fra Norsk Regnskapsstiftelse.

Resultatregnskap

Post	2024	2023
Netto pensjonskostnad 2024	2 208 511	0
Herav: Service Cost (AGA-pliktig)	1 052 489	0
AGA (7,9 %) av Service Cost	83 147	0
Total kostnad inkl. AGA	2 291 658	0

Arbeidsgiveravgiften beregnes kun på lønnskostnadsdelen (Service Cost), og ikke på rentekostnaden. Dette er i tråd med regnskapspraksis for ytelsesbaserte pensjonsordninger uten midler.

Balansen

Post	2024	2023
Netto pensjonsforpliktelse (PBO) 31.12.2024	28 359 522	0
AGA (7,9 %)	2 239 403	0
Sum inkl. AGA (balanseført gjeld)	30 598 925	0

Arbeidsgiveravgift skal beregnes av netto pensjonsforpliktelse som balanseføres, i henhold til regnskapsregler.

Det er ingen midler i ordningen, og forpliktelsen er derfor udekket.



AS TROMSØ AUTOMOBILCOMPANI - AS TACO
810 574 232

Note 5 - Varige driftsmidler/anleggsmidler

Varige driftsmidler	Driftsløsø e, inventar o.l	Maskiner og anlegg	Tomter, bygninger og annen fast eiendom	Skip, rigger, fly o.l	Immaterielle eiendeler	Sum
Anskaffelseskost pr 01.01	11 095 674	3 240 758	682 908 144	1 186 519	150 000	698 581 095
Tilgang i året	106 985	199 473	20 417 572	0	0	20 724 030
Avgang i året	0	0	0	0	0	0
Anskaffelseskost pr 31.12	11 202 659	3 440 231	703 325 716	1 186 519	150 000	719 305 125
Akkumulert av- og nedskrivninger 01.01	-8 068 162	-2 388 138	-161 346 919	-1 186 519	0	-172 989 738
Akkumulert av- og nedskrivninger 31.12	-9 007 604	-2 559 729	-179 508 767	-1 186 519	0	-192 262 619
Balanseført verdi pr 31.12	2 195 055	880 502	523 816 949	0	150 000	527 042 506
Årets av- og nedskrivninger	939 442	171 591	18 161 848	0	0	19 272 881
Økonomisk levetid	0 - 30	0 - 10	0 - 100	10	0	
Avskrivningsplan	Lineær	Lineær	Lineær	Lineær	Lineær	

Note 6 - Revisjon

Godtgjørelse til revisor	2024	2023
Revisjon	166 925	274 500
Andre tjenester	231 693	131 294
Sum godtgjørelse til revisor	398 618	405 794

Note 7 - Finansiell markedsrisiko

AS TACO har ved årsskifte en langsiktig gjeld på om lag 274 millioner kroner, som i all hovedsak knyttes til selskapets kjernevirksomhet, utleie av næringslokaler. Dette medfører en eksponering mot renterisiko, likviditetsrisiko og kredittisiko. AS TACO har inngått rentebytteavtaler for å styre den langsiktige renterisikoen og oppnå en forutsigbar kontantstrøm. En forutsigbar kontantstrøm danner grunnlaget for god styring av likviditeten, og sammen med god underliggende drift og langsiktige låneavtaler anses likviditetsrisikoen til å være lav. Kredittisikoen anses også som lav, og er primært knyttet opp mot selskapets kjernevirksomhet.

Note 8 - Spesifisering av skatt

Skattekostnad	2024	2023
Betalbar skatt på alminnelig inntekt	11 192 619	11 447 677
+/- Endringer i utsatt skatt/utsatt skattefordel	-1 794 056	-2 016 168
Skattekostnad	9 398 563	9 431 509
Skattepliktig inntekt		
Resultat før skatt	43 422 412	55 216 762
Permanente forskjeller	-701 672	-9 225 528
+/- Endring i midlertidige forskjeller	8 154 799	6 043 662
+/- Mottatt/avgitt konsernbidrag	-3 819 581	-1 281 825
Skattepliktig inntekt	47 055 958	50 753 071
Betalbar skatt i balansen		
Betalbar skatt på årets resultat	11 192 619	11 447 677
Betalbar skatt på konsernbidrag	-840 308	-282 001
Betalbar skatt i balansen	10 352 311	11 165 676



AS TROMSØ AUTOMOBILCOMPANI - AS TACO
810 574 232

Note 9 - Midlertidige forskjeller - utsatt skatt/skattefordel

Utsatt skatt/utsatt skattefordel i balansen avsettes på grunnlag av forskjeller mellom regnskapsmessige og skattemessige verdier i henhold til norsk regnskapsstandard for skatt.

Midlertidige skatteøkende og skattereduserende forskjeller som kan utlignes er nettoført.

Midlertidige forskjeller knyttet til:	01.01.2024	31.12.2024	Endring
Anleggsmidler	85 196 502	79 618 336	5 578 166
Omløpsmidler	-576 892	-1 141 600	564 708
Gevinst- og tapskonto	-1 238 886	-1 006 417	-232 469
Andre forskjeller	-28 354 532	-30 598 925	2 244 394
Netto forskjeller	55 026 193	46 871 394	8 154 799
Sum midlertidige forskjeller som inngår i grunnlag for utsatt skatt/skattefordel	55 026 193	46 871 394	8 154 799
Utsatt skatt 31.12.2024 basert på 22 %	12 105 762	10 311 707	1 794 056

Endringer utsatt skatt ført direkte mot egenkapital i 2024 pga avsetning i pensjon: kr 6 227 599.
Følgelig er balanseført utsatt skatt 31.12.2023 kr 18 333 361.

Note 10 - Avgitt konsernbidrag

Avgitt konsernbidrag til datter	2024	2023
Tromsø Airport Hotel AS	914 999	813 435
Haugstua I AS	2 064 274	
Nordtrade Assurance AS	0	89 884
LVN 262 AS	0	96 505
SUM netto konsernbidrag etter skatt	2 979 273	999 824

Note 11 - Kjøp og salg av driftsmidler de siste 5 år

(i hele tusen)	2024	2023	2022	2021	2020	2019
Tilgang	20 724	13 172	8 497	13 531	10 891	44 996
Avgang		17 719				



AS TROMSØ AUTOMOBILCOMPANI - AS TACO 810 574 232

Note 12 - Datterselskap

Selskap	Forretningskontor	Eierandel	Stemmeandel	Egenkapital	Årsresultat	Balanseført verdi
AS AFIN	Tromsø	100%	100%	100 000	0	100 000
AS BILCO	Tromsø	100%	100%	100 000	0	100 000
HAUGSTUA I AS	Tromsø	100%	100%	19 832 902	-2 158 730	37 708 710
HEILOVEGEN 23	Tromsø	100%	100%	25 154	-1 200	30 000
BOLIG AS						
NORDTRADE	Tromsø	100%	100%	1 539 682	3 679	1 539 682
ASSURANCE AS						
TROMSØ	Tromsø	100%	100%	15 010 009	-898 274	15 055 285
AIRPORT HOTEL AS						
LVN 262 AS	Tromsø	100%	100%	41 104	1 368 000	36 900
				36 648 851	-1 686 525	54 570 577

I 2024 har selskapene Tromsø Arctic Hotel AS, Skotte II AS, Bilco Last og Buss AS, Polarquest Invest AS og Tromsø Bymuseum AS blitt innfusjonert i AS TACO.

Note 13 - Mellomværende med selskap i samme konsern

Selskap	Fordring	Gjeld	Netto 2024	Netto 2023
BILCO AS	0	-100 000	-100 000	-100 000
AFIN AS	0	-100 000	-100 000	-100 000
Tromsø Airport Hotel AS	12 488 376	0	12 488 376	12 347 155
LVN 262 AS	1 675 894	0	1 675 894	1 228 702
HAUGSTUA I AS	150 704	0	150 704	135 203
Nordtrade Assurance AS	0	-614 236	-614 236	-500 000
Avsatt konsernbidrag	0	-3 819 581	-3 819 581	-1 281 825
Utbytte fra LVN	1 368 000	0	1 368 000	0
Bilco Last og Buss AS	0	0	0	-100 000
Tromsø Arctic Hotel AS	0	0	0	-100 000
Skotte II AS	0	0	0	-561 773
Polarquest Invest AS	0	0	0	-310 537
Sum	15 682 974	-4 633 817	11 049 157	10 656 925

Note 14 - Investering i aksjer og andeler

Selskap	Forretningskontor	Eierandel	Balanseført verdi
Andre aksjer og andeler	-	-	667 510

Note 15 - Fordringer

Mer om fordringer

Selskapet har ingen fordringer med forfall senere enn ett år.

Note 16 - Bankinnskudd

	31.12.2024
I posten for bankinnskudd inngår egen konto for bundne skattetrekksmidler med Skyldig skattetrekk	1 114 295
	-586 533



AS TROMSØ AUTOMOBILCOMPANI - AS TACO
810 574 232

Note 17 - Egenkapital

	Aksjekapital	Opptjent egenkapital	Sum
Egenkapital 31.12.2023	3 060 000	262 495 740	265 555 740
Årsresultat	0	34 023 849	34 023 849
Avsatt utbytte	0	-20 000 000	-20 000 000
- Avgitt konsernbidrag	0	-2 979 273	-2 979 273
Andre endringer	0	-22 024 959	-22 024 959
Egenkapital 31.12.2024	3 060 000	251 515 358	254 575 358

Mer om egenkapital

Andre endringer:

- Endringer i Ytelsesbasert pensjonsordning daglig leder fra 2023 - kr 28 307 267.
- Utsatt skatt pensjonsforpliktelse fra 2023 ført mot annen egenkapital kr 6 227 598
- Mor-/ datterfusjon kr 54 710.

Note 18 - Aksjekapital

Aksjeklasse	Antall aksjer	Aksjenes pålydende	Bokført verdi
A-aksjer	94	30 600	2 876 400
B-aksjer	5	30 600	153 000
C-aksjer	1	30 600	30 600
Sum	100		3 060 000

Aksjonærer	Antall aksjer	Eierandel %	Aksjeklasse
Balthazar Invest AS	25	25,00	A-aksjer
Cava Invest AS	25	25,00	A-aksjer
Hoppesen Invest AS	25	25,00	A-aksjer
Lobben Invest AS	19	19,00	A-aksjer
Lobben Invest AS	5	5,00	B-aksjer
Lobben Invest AS	1	1,00	C-aksjer
Totalt antall aksjer	100	100	

Mer om aksjer og aksjonærer

Lobben Invest AS eies 100% av daglig leder og styremedlem Ivar Bækken Austad.

Note 19 - Gjeld og garantiforpliktelser

	Beløp
Del av gjelden som forfaller til betaling mer enn fem år etter regnskapsårets slutt	152 000 000
Gjeld som er sikret ved pant eller lignende sikkerhet i eiendeler	274 000 000
Balanseført verdi av pantsatte eiendeler	358 059 669
Summen av garantiforpliktelser som ikke er regnskapsført	0

Note 20 - Fellesregistrering i merverdiavgiftsmantallet

Selskapet inngår i et konsern som har fellesregistrering i merverdiavgiftsmantallet. Dette medfører at alle selskaper i konsernet er solidarisk ansvarlig for betaling av merverdiavgift .

Følgende andre selskaper inngår i fellesregistreringen:

AS Bilco og AS Afin.



Årsberetning 2024 810574232 AS TROMSØ AUTOMOBILCOMPANI - AS TACO

Virksomhetens art og hvor den drives

AS Tromsø Automobilcompani – AS BILCO ble etablert 5. juli 1939 med formål bilsalg og service. Selskapet var en fortsettelse av bilavdelingen i fa. I. Austad, som ble forhandler for Volvo i 1930. Firma I. Austad var en fortsettelse av fa. Joh. Andreas Clausen, etablert i 1863 og som drev sin virksomhet fra Sjøgaten 6 i Tromsø.

Selskapet foretok i 1960-70 årene utvidelse av service og salgspunkter for bilvirksomheten fra Kirkenes i nord til Narvik i sør, og det ble foretatt betydelige investeringer på eiendomssiden. I 1983 ble driften vedrørende bilsalg og ettermarkedstjenester fisjonert ut og fortsatte i nyopprettet selskap under navnet AS BILCO. Det gjenværende selskap endret navnet til AS Tromsø Automobilcompani – AS TACO. AS TACO fortsatte sin virksomhet som contractor, prosjektutvikler og eiendomsforvalter i landsdelen.

AS TACO sin kjernevirksomhet er i dag forvaltning og utvikling av næringslokaler, hovedsakelig i Tromsø.

Rettvisende oversikt over utvikling, resultat og stilling

AS TACO har hatt en økning i omsetningen på 1,8 % fra 2023 til 2024. Resultatgraden er på 52,1 %, noe som er en nedgang på 11,5 % fra 2023. AS TACO har en bokført egenkapitalandel på 40,8 % og har god likviditet. Utviklingen i omsetning, resultatgrad og egenkapital er som forventet.

Styret mener at årsregnskapet gir et rettvisende bilde av selskapets eiendeler og gjeld, finansielle stilling og resultat.

Sentrale risikoer og usikkerhetsfaktorer:

AS TACO har ved årsskifte en langsiktig gjeld på om lag 274 millioner kroner. Dette medfører en eksponering mot renterisiko, likviditetsrisiko og kredittisiko.

AS TACO har inngått rentebytteavtaler for å styre den langsiktige renterisikoen og oppnå en forutsigbar utgående kontantstrøm. En forutsigbar kontantstrøm danner grunnlaget for god styring av likviditeten, og sammen med god underliggende drift og langsiktige låneavtaler anses likviditetsrisikoen til å være lav. Kredittisikoen anses også som lav, og er primært knyttet opp mot selskapets kjernevirksomhet.

Markedsrisikoen henger i hovedsak sammen med at lavere leiepriser og økt ledighet vil bidra til lavere leieinntekter. AS TACO sin eiendomsportefølje fremstår som diversifisert og leietakerne kommer fra forskjellige bransjer. I tillegg er det innarbeidet gode rutiner på inngåelse og oppfølging av leieforhold. Markedsrisikoen anses som moderat.

Fremtidig utvikling:

Selskapets eiendomsmasse, leietakersammensetning, finansiering og drift er stabil og og solid. Det forventes at selskapet vil fortsette å utvikle seg i positiv retning i årene som kommer.

Fortsatt drift:

Årsoppgjøret er avlagt under forutsetning om fortsatt drift. Det bekreftes herved at forutsetningen for fortsatt drift er til stede.



Styreansvarsforsikring:

Selskapene i konsernet har ikke tegnet forsikringer på vegne av styremedlemmene med tanke på deres styreansvar.

Arbeidsmiljø:

Sykefraværet i selskapet var på totalt 5 dager i 2024, noe som utgjorde 0,49 % av total arbeidstid.

Det har ikke forekommet eller blitt rapportert alvorlige arbeidsuhell i selskapet eller ulykker i løpet av året som har resultert i store materielle skader eller personskader. Arbeidsmiljøet i bedriften anses som godt.

Likestilling :

Andel kvinnelige ansatte utgjør 12,5%. Det var i 2024 ingen kvinner representert i styret.

Ytre miljø:

AS TACO forurenses i liten grad det ytre miljø. AS TACO er ikke regulert av konsesjoner eller pålegg.

Åpenhetsloven:

Basert på selskapets aktsomhetsvurdering og løpende oppfølging har ikke selskapet for perioden 01.01.2024-31.12.2024 avdekket faktiske negative konsekvenser eller vesentlig risiko for negative konsekvenser for grunnleggende menneskerettigheter eller anstendige arbeidsforhold. Årets redegjørelse legges ut på selskapets hjemmeside (taco.no).

Konsern:

Det er ubetydelig virksomhet i AS TACO sine datterselskaper. Konsernet har en resultatgrad på 48,5 % og en egenkapitalandel på 41,3 %. Utviklingen i omsetning, resultatgrad og egenkapital er som forventet, og konsernet har god likviditet.

Styret mener at årsregnskapet gir et rettvise bilde av konsernets eiendeler og gjeld, finansielle stilling og resultat.

Det er ingen ansatte i AS TACO sine datterselskaper.

Redegjørelse for årsregnskapet og resultatdisponering

Etter styrets oppfatning er det fremlagte resultatregnskap og balanse med tilhørende noter uttrykk for AS TACO sitt resultat for 2024 og økonomiske stilling ved årsskifte.

Det er ikke inntrådt forhold etter regnskapsårets slutt som vurderes å være av betydning for bedømmelsen av regnskapet.

Styret foreslår disponering av årsresultatet i AS TACO slik:

	AS TACO konsern	AS TACO
Årsresultat	31 465 028	34 023 849



Avsatt til ordinært utbytte	20 000 000	20 000 000
Overføres til annen egenkapital	11 465 028	11 044 576
Avsatt konsernbidrag		2 979 273
Mottatt konsernbidrag		
<u>Totalt disponert</u>	31 465 028	34 023 849

Tromsø, 25.06.2025

For AS TROMSØ AUTOMOBILCOMPANI - AS TACO

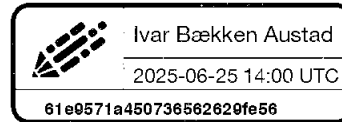
Kurt Petter Lindgren, styrets leder
Cathrine Austad, styremedlem
Ivar Bækken Austad, styremedlem / daglig leder




Dokumentet er signert med Orgbrain eSign - en standard elektronisk signatur i samsvar med EU-forordning 910/2014 (eIDAS).



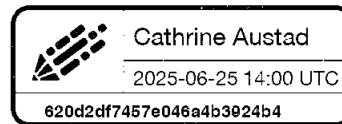
Ivar Bækken Austad



Kurt Petter Lindgren



Cathrine Austad



Denne dokumentpakken inneholder:
- Det originale dokumentet (14 sider)
- Denne signatursiden på slutten



Morselskap		Indirekte kontantstrøm		Konsern	
2024	2023	AS Tromsø Automobilcompani - AS Taco		2024	2023
		Kontantstrømoppstilling (NRS - Indirekte modell)			
		NRS Indirekte metode			
		Kontantstrømmer fra operasjonelle aktiviteter			
43 422 413	55 216 762	Resultat før skattekostnad		40 294 113	54 256 259
-11 165 676	-11 084 100	Periodens betalte skatt		-11 283 209	-11 419 394
0	86 883	Tap / - Vinning ved salg av anleggsmidler		0	86 883
0	0	Inntekt på investering i datterselskap		0	0
19 272 881	18 769 786	Ordinære avskrivninger		19 904 320	18 873 705
0	1 483 281	Nedskrivning anleggsmidler		0	1 483 281
0	0	Endring i varelager		0	0
-1 888 842	-984 800	Endring i kundefordringer		-1 893 925	-984 800
-1 507 629	7 499 692	Endring i leverandørgjeld		-1 507 629	7 483 442
2 291 658	0	Forskjell mellom kostnadsført pensjon og inn-/utbetalinger i pen.		2 291 658	0
0	-3 645 162	Poster klassifisert som investerings- eller finansieringsaktiviteter		0	-4 892 186
-874 748	-6 280 614	Endring i andre tidsavgrensningsposter		2 433 367	-5 261 191
49 550 057	61 061 728	Netto kontantstrøm fra operasjonelle aktiviteter		50 238 695	59 625 999
		Kontantstrømmer fra investeringsaktiviteter			
0	1 500 000	Innbetalinger ved salg av varige driftsmidler		0	1 500 000
-20 724 030	-13 171 523	Utbetalinger ved kjøp av varige driftsmidler		-20 724 030	-13 171 523
100 000	9 298 755	Innbetalinger ved salg av aksjer og andeler i andre foretak		1 961 002	10 222 140
0	-536 900	Utbetalinger ved kjøp av aksjer og andeler i andre foretak		0	0
1 534 067	0	Endringer mor-/datterfusjon		0	0
-19 089 963	-2 909 668	Netto kontantstrøm fra investeringsaktiviteter		-18 763 028	-1 449 383
		Kontantstrømmer fra finansieringsaktiviteter			
-26 000 000	-24 502 500	Utbetalinger ved nedbetaling av langsiktig gjeld		-26 000 000	-24 502 500
-1 086 242	-1 274 238	Utbetalinger ved nedbetaling av kortsiktig gjeld		-1 086 243	-1 292 155
0	30 000	Innbetalinger av egenkapital		0	30 000
-20 000 000	-12 000 000	Utbetalinger av utbytte		-20 000 000	-12 000 000
-1 281 825	-877 941	Utbetalinger av konsernbidrag		0	0
-48 368 067	-38 624 679	Netto kontantstrøm fra finansieringsaktiviteter		-47 086 243	-37 764 655
-17 907 973	19 527 381	Netto endring i kontanter og kontantekvivalenter		-15 610 576	20 411 961
35 626 568	16 099 187	Beh. av kont. og kontantekvivalenter ved per. begynnelse		38 814 242	18 402 281
17 718 595	35 626 568	Beh. av kont. og kontantekvivalenter ved per. slutt		23 203 666	38 814 242



AS Tromsø Automobilcompani - AS Taco
Kirkegata 1
9008 TROMSØ

Revicom AS
Postboks 264
8401 Sortland
e-post: ar@revicom.no

UTTALELSE FRA LEDELSEN

Dette brevet sendes i forbindelse med deres revisjon av regnskapet for AS Tromsø Automobilcompani - AS Taco for året som ble avsluttet den 31. desember 2024. Formålet er å kunne konkludere på hvorvidt regnskapet i det alt vesentlige gir et rettviseende bilde i samsvar med regnskapsloven og god regnskapsskikk.

Vi bekrefter etter beste evne og overbevisning at:

Regnskap og bokføring

- Vi har oppfylt vårt ansvar for å påse at selskapets regnskap og formuesforvaltning er gjenstand for betryggende kontroll, herunder slik intern kontroll som vi finner nødvendig for å muliggjøre utarbeidelsen av et regnskap som ikke inneholder vesentlig feilinformasjon, verken som følge av misligheter eller feil. Vi har videre oppfylt vårt ansvar for utarbeidelsen av regnskapet, og mener at regnskapet gir et rettviseende bilde i samsvar med regnskapsloven og god regnskapsskikk.
- Viktige forutsetninger som er brukt av oss ved utarbeidelsen av regnskapsestimater, herunder regnskapsestimater målt til virkelig verdi, er rimelige.
- Vi har tatt tilstrekkelig hensyn til og opplyst om forhold til nærstående parter og transaksjoner med disse i overensstemmelse med kravene regnskapsloven og god regnskapsskikk.
- Alle hendelser etter datoen for regnskapet og forhold som medfører korrigering eller omtale, er korrigert eller omtalt.
- Vi mener at virkningen av ikke-korrigert feilinformasjon er uvesentlig, både enkeltvis og samlet for regnskapet sett som helhet.
- Vi har oppfylt vår plikt til å sørge for ordentlig og oversiktlig registrering og dokumentasjon av selskapets regnskapsopplysninger i samsvar med lov og god bokføringsskikk i Norge, og har gitt revisor tilgang til all relevant informasjon i denne sammenhengen.



Skattemelding

- Vi har oppfylt vårt ansvar for å kontrollere at opplysningene som er gitt i skattemeldingen og næringsspesifikasjonen med vedlegg, er korrekte og fullstendige.

Opplysninger som er gitt

- Vi har gitt revisor:
 - Tilgang til alle opplysninger som vi har kjennskap til, som er relevante for utarbeidelsen av regnskapet, som regnskapsregistreringer, dokumentasjon og andre saker,
 - tilleggsopplysninger som revisor har bedt om fra oss for revisjonsformål og
 - ubegrenset tilgang til personer i selskapet som det etter revisors vurdering er nødvendig å innhente revisjonsbevis fra
- Alle transaksjoner er registrert i regnskapsposter og reflektert i regnskapet.
- Vi har gitt revisor opplysninger om resultatene av vår vurdering av risikoen for at regnskapet kan inneholde vesentlig feilinformasjon som følge av misligheter.
- Vi har gitt revisor alle opplysninger om eventuelle misligheter eller mistanker om misligheter som vi er kjent med og som kan ha påvirket selskapet, og som involverer:
 - ledelsen,
 - ansatte som har en betydningsfull rolle i intern kontroll, eller
 - andre hvor misligheten kunne hatt en vesentlig virkning på regnskapet.
- Vi har gitt revisor alle opplysninger om eventuelle påstander om misligheter eller mistanke om misligheter som kan ha påvirket selskapets regnskap og som er kommunisert av ansatte, tidligere ansatte, analytikere, tilsynsmyndigheter eller andre.
- Vi har gitt revisor opplysninger om alle kjente tilfeller av manglende overholdelse eller mistanke om manglende overholdelse av lover og forskrifter som kan ha betydning for utarbeidelsen av regnskapet.
- Vi har gitt revisor opplysninger om identiteten til selskapets nærstående parter og alle forhold til nærstående parter og transaksjoner med disse som vi er kjent med.
- Vi har gitt revisor opplysninger dersom noen i selskapets ledelse (inklusive styret) eller selskapets reelle rettighetshavere (eiere) er en politisk eksponert person (PEP). Punktet gjelder tilsvarende overfor nære familiemedlemmer og kjente medarbeidere til en politisk eksponert person.
- Vi har på tilbørlig måte regnskapsført eller opplyst om alle forpliktelser, både aktuelle og latente, og har i notene til regnskapet gitt opplysninger om alle garantier avgitt til tredjeparter.
- Selskapet har tilfredsstillende hjemmel til alle eiendeler, og det er ingen pantsettelsler av eller heftelser på selskapets eiendeler, med unntak av dem som fremgår av notene til regnskapet.

Tromsø 27.6.2025

Ivar Austad

Daglig leder

Odd Martin Dalbakk

Regnskapsansvarlig



Elektronisk signatur

Signert av

Dalbakk, Odd-Martin

(Identitet bekreftet med BankID (NO))



Dato og tid (UTC+01:00) Central European Time (Berlin) (DD.MM.YYYY HH:MM:SS)

27.06.2025 11:18:45

Signaturmetode

BankID (NO)

Signert av

Austad, Ivar Bækken

(Identitet bekreftet med BankID (NO))



Dato og tid (UTC+01:00) Central European Time (Berlin) (DD.MM.YYYY HH:MM:SS)

27.06.2025 09:18:54

Signaturmetode

BankID (NO)



REVICOM

Til generalforsamlingen i AS Tromsø Automobilcompani - As Taco

Uavhengig revisors beretning

Konklusjon

Vi har revidert årsregnskapet for AS Tromsø Automobilcompani - As Taco som består av:

- selskapsregnskapet, som består av balanse per 31. desember 2024, resultatregnskap og kontantstrømoppstilling for regnskapsåret avsluttet per denne datoen og noter til årsregnskapet, herunder et sammendrag av viktige regnskapsprinsipper, og
- konsernregnskapet, som består av balanse per 31. desember 2024, resultatregnskap og kontantstrømoppstilling for regnskapsåret avsluttet per denne datoen og noter til årsregnskapet, herunder et sammendrag av viktige regnskapsprinsipper.

Etter vår mening

- oppfyller årsregnskapet gjeldende lovkrav, og
- gir selskapsregnskapet et rettviseende bilde av selskapets finansielle stilling per 31. desember 2024 og av dets resultater og kontantstrømmer for regnskapsåret avsluttet per denne datoen i samsvar med regnskapslovens regler og god regnskapsskikk i Norge, og
- gir konsernregnskapet et rettviseende bilde av konsernets finansielle stilling per 31. desember 2024 og av dets resultater og kontantstrømmer for regnskapsåret avsluttet per denne datoen i samsvar med regnskapslovens regler og god regnskapsskikk i Norge.

Grunnlag for konklusjonen

Vi har gjennomført revisjonen i samsvar med International Standards on Auditing (ISA-ene). Våre oppgaver og plikter i henhold til disse standardene er beskrevet nedenfor under *Revisors oppgaver og plikter ved revisjonen av årsregnskapet*. Vi er uavhengige av selskapet og konsernet i samsvar med kravene i relevante lover og forskrifter i Norge og International Code of Ethics for Professional Accountants (inkludert internasjonale uavhengighetsstandarder) utstedt av International Ethics Standards Board for Accountants (IESBA-reglene), og vi har overholdt våre øvrige etiske forpliktelser i samsvar med disse kravene. Innhentet revisjonsbevis er etter vår vurdering tilstrekkelig og hensiktsmessig som grunnlag for vår konklusjon.

Øvrig informasjon

Styret og daglig leder (ledelsen) er ansvarlige for informasjonen i årsberetningen. Vår konklusjon om årsregnskapet ovenfor dekker ikke informasjonen i årsberetningen.

I forbindelse med revisjonen av årsregnskapet er det vår oppgave å lese årsberetningen. Formålet er å vurdere hvorvidt det foreligger vesentlig inkonsistens mellom årsberetningen og årsregnskapet og den kunnskap vi har opparbeidet oss under revisjonen av årsregnskapet, eller hvorvidt informasjon i årsberetningen ellers fremstår som vesentlig feil. Vi har plikt til å rapportere dersom årsberetningen fremstår som vesentlig feil. Vi har ingenting å rapportere i så henseende.

Basert på kunnskapen vi har opparbeidet oss i revisjonen, mener vi at årsberetningen

- er konsistent med årsregnskapet og
- inneholder de opplysninger som skal gis i henhold til gjeldende lovkrav.

Revicom AS
Org.nr. 931 282 506 MVA
Kto.nr. 4612.39.07892

Postadresse:
Pb. 264
8401 Sortland

Telefon
+47 459 00500

Epost:
post@revicom.no
Web:
www.revicom.no



Kontorer: Sortland – Myre – Tromsø



REVICOM

Ledelsens ansvar for årsregnskapet

Ledelsen er ansvarlig for å utarbeide årsregnskapet og for at det gir et rettviseende bilde i samsvar med regnskapslovens regler og god regnskapsskikk i Norge. Ledelsen er også ansvarlig for slik internkontroll som den finner nødvendig for å kunne utarbeide et årsregnskap som ikke inneholder vesentlig feilinformasjon, verken som følge av misligheter eller utilsiktede feil.

Ved utarbeidelsen av årsregnskapet må ledelsen ta standpunkt til selskapets og konsernets evne til fortsatt drift og opplyse om forhold av betydning for fortsatt drift. Forutsetningen om fortsatt drift skal legges til grunn for årsregnskapet så lenge det ikke er sannsynlig at virksomheten vil bli avviklet.

Revisors oppgaver og plikter ved revisjonen av årsregnskapet

Vårt mål er å oppnå betryggende sikkerhet for at årsregnskapet som helhet ikke inneholder vesentlig feilinformasjon, verken som følge av misligheter eller utilsiktede feil, og å avgi en revisjonsberetning som inneholder vår konklusjon. Betryggende sikkerhet er en høy grad av sikkerhet, men ingen garanti for at en revisjon utført i samsvar med ISA-ene, alltid vil avdekke vesentlig feilinformasjon. Feilinformasjon kan oppstå som følge av misligheter eller utilsiktede feil. Feilinformasjon er å anse som vesentlig dersom den enkeltvis eller samlet med rimelighet kan forventes å påvirke de økonomiske beslutninger som brukerne foretar på grunnlag av årsregnskapet.

For videre beskrivelse av revisors oppgaver og plikter vises det til:

<https://revisorforeningen.no/om-revisjon/revisjonsberetning-revisors-oppgaver-og-plikter/>

Tromsø, 27. juni 2025

REVICOM AS

Kjell Ole Straumsnes
statsautorisert revisor



Konsolidert årsregnskap og selskapsregnskap for

KONSERN - AS TACO

810574232

Regnskapsår

01.01.2024 - 31.12.2024



KONSERN - AS TACO
810 574 232

Resultatregnskap

Morselskap			Konsernet	
2024	2023	Note	2024	2023
Driftsinntekter				
116 913 402	114 851 873	1	118 943 402	114 851 873
116 913 402	114 851 873		118 943 402	114 851 873
Driftskostnader				
-2 070 298	-2 504 599		-2 070 298	-2 504 599
-12 927 557	-8 989 718	2, 3, 4	-12 927 557	-8 989 718
-19 272 881	-18 769 786	5	-19 904 320	-18 873 705
0	-1 483 281	5	0	-1 483 281
-23 341 470	-19 631 392	6	-24 675 445	-20 922 289
-57 612 206	-51 378 777		-59 577 620	-52 773 592
59 301 195	63 473 096		59 365 781	62 078 281
Driftsresultat				
Finansinntekter				
1 368 000	0		0	0
678 886	196 289		689 458	196 289
175 886	9 453 975		175 886	10 398 793
2 222 772	9 650 264		865 344	10 595 082
Finanskostnader				
-495 704	0		0	0
-17 437 051	-17 823 635	7	-17 449 562	-17 834 071
-168 801	-82 962		-2 487 451	-583 032
-18 101 555	-17 906 598		-19 937 013	-18 417 103
-15 878 783	-8 256 334		-19 071 669	-7 822 021
43 422 412	55 216 762		40 294 113	54 256 260
Resultat før skattekostnad				
-9 398 563	-9 431 509	8, 9	-8 829 085	-9 270 173
34 023 849	45 785 253		31 465 028	44 986 087
Årsresultat				
Overføringer				
20 000 000	20 000 000		20 000 000	20 000 000
2 979 273	999 824	10	0	0
11 044 576	24 785 429		11 465 028	24 986 086
34 023 849	45 785 253		31 465 028	44 986 086



KONSERN - AS TACO
810 574 232

Balanse

Morselskap				Konsernet	
2024	2023		Note	2024	2023
EIENDELER					
Anleggsmidler					
Immaterielle eiendeler					
150 000	150 000	Konsesjoner, patenter, lisenser, varemærker ol.		150 000	150 000
150 000	150 000	Sum immaterielle eiendeler	5	150 000	150 000
Varige driftsmidler					
523 816 947	521 561 224	Tomter, bygninger og annen fast eiendom	5, 11	550 932 134	548 780 329
880 502	852 620	Maskiner og anlegg	5, 11	880 502	852 620
2 195 055	3 027 512	Driftsløsøre, inventar, verktøy, kontormaskiner, ol.	5, 11	2 195 055	3 027 512
526 892 504	525 441 357	Sum varige driftsmidler		554 007 691	552 660 461
Finansielle anleggsmidler					
54 570 577	56 104 644	Investering i datterselskap	12	0	0
14 164 271	13 600 287	Lån til foretak i samme konsern	13	0	0
667 510	767 510	Investeringer i aksjer og andeler	14	38 538 835	40 499 837
69 402 357	70 472 441	Sum finansielle anleggsmidler		38 538 835	40 499 837
596 444 862	596 063 797	Sum anleggsmidler		592 696 526	593 310 298
Omløpsmidler					
Varer					
150 000	150 000	Varer		150 000	150 000
150 000	150 000	Sum varer		150 000	150 000
Fordringer					
3 245 313	1 356 471	Kundefordringer		3 250 396	1 356 471
1 518 703	135 203	Kortsiktige konsernfordringer	13	0	0
5 443 343	7 210 618	Andre kortsiktige fordringer		5 639 215	7 381 650
10 207 360	8 702 293	Sum fordringer	15	8 889 612	8 738 121
Bankinnskudd, kontanter og lignende					
17 718 595	35 626 568	Bankinnskudd, kontanter og lignende	16	23 203 667	38 814 242
17 718 595	35 626 568	Sum bankinnskudd, kontanter og lignende		23 203 667	38 814 242
28 075 955	44 478 861	Sum omløpsmidler		32 243 279	47 702 363
624 520 817	640 542 658	SUM EIENDELER		624 939 805	641 012 661



KONSERN - AS TACO
810 574 232

Balanse

Morselskap				Konsernet	
2024	2023		Note	2024	2023
EGENKAPITAL OG GJELD					
Egenkapital					
Innskutt egenkapital					
3 060 000	3 060 000	Selskapskapital	17, 18	3 060 000	3 060 000
0	0	Overkurs	17	0	0
3 060 000	3 060 000	Sum innskutt egenkapital		3 060 000	3 060 000
Opptjent egenkapital					
251 515 358	262 495 740	Annen egenkapital	17	255 258 155	265 878 643
251 515 358	262 495 740	Sum opptjent egenkapital		255 258 155	265 878 643
254 575 358	265 555 740	Sum egenkapital		258 318 155	268 938 643
Gjeld					
Avsetning og forpliktelser					
30 598 925	0	Pensjonsforpliktelser	4	30 598 925	0
10 311 707	18 333 361	Utsatt skatt	8, 9	11 168 278	18 336 493
40 910 632	18 333 361	Sum avsetning for forpliktelser		41 767 203	18 336 493
Annen langsiktig gjeld					
274 000 000	300 000 000	Gjeld til kredittinstitusjoner	7, 19	274 000 000	300 000 000
814 236	1 796 740	Langsiktig konserngjeld	13	0	0
1 497 500	1 497 500	Øvrig langsiktig gjeld		1 497 500	1 497 500
276 311 736	303 294 240	Sum annen langsiktig gjeld		275 497 500	301 497 500
Kortsiktig gjeld					
11 877 006	13 384 635	Leverandørgjeld		11 877 006	13 384 635
10 352 311	11 165 676	Betalbar skatt	8, 9	10 760 708	11 283 209
857 632	624 377	Skyldige offentlige avgifter	16, 20	857 672	624 378
20 000 000	20 000 000	Utbytte		20 000 000	20 000 000
3 819 581	1 281 825	Kortsiktig konserngjeld	10, 13	0	0
5 816 561	6 902 804	Annen kortsiktig gjeld		5 861 561	6 947 804
52 723 091	53 359 317	Sum kortsiktig gjeld		49 356 947	52 240 026
369 945 459	374 986 918	Sum gjeld		366 621 650	372 074 019
624 520 817	640 542 658	SUM EGENKAPITAL OG GJELD		624 939 805	641 012 662

TROMSØ, 25.06.2025

Kurt Petter Lindgren
styrets leder

Cathrine Austad
styremedlem

Ivar Bækken Austad
styremedlem / daglig leder



KONSERN - AS TACO
810 574 232

Noter

Note 1 - Leieinntekter fordelt geografisk

Felles for konsernregnskapet og morselskapet

Mor:

Selskapets inntekter består i hovedsak av leieinntekter fra utleie av næringsseiendom (kontor og handel).

Geografisk fordeling av leieinntektene:	2024	2023
Leieinntekt Tromsø	114 655 619	110 318 820
Leieinntekt øvrige deler av landet	0	1 937 136
Andre inntekter	2 257 783	2 595 917
Sum driftsinntekter	116 913 402	114 851 873

Konsern:

Selskapets inntekter består i hovedsak av leieinntekter fra utleie av næringsseiendom (kontor og handel).

Geografisk fordeling av leieinntektene:	2024	2023
Leieinntekt Tromsø	114 655 619	110 318 820
Leieinntekt øvrige deler av landet	2 029 528	1 937 136
Andre inntekter	2 258 255	2 595 917
Sum driftsinntekter	118 943 402	114 851 873

Note 2 - Lønnskostnader, antall ansatte, godtgjørelser , lån til ansatte

Felles for konsernregnskapet og morselskapet

Mor/konsern:

Lønnskostnader	2024	2023
Lønninger m.m.	8 902 706	7 717 431
Arbeidsgiveravgift	874 679	734 227
Andre ytelser	457 185	354 447
Pensjonskostnader	2 692 987	220 607
Refusjon sykepengar	0	-36 994
SUM	12 927 557	8 989 718

Gjennomsnittlig antall ansatte i løpet av året har vært 8.

Foretaket er pliktig til å ha tjenstepensjonsordning for selskapets ansatte jfr. lov om obligatorisk tjenstepensjon.

Spareraten på tjenstepensjonsordningen er p.t. 5%. Dette er dekket gjennom en innskuddsbasert ordning.



KONSERN - AS TACO
810 574 232

Note 3 - Ytelser til ledende personer

Felles for konsernregnskapet og morselskapet

	Lønn	Pensjonsutgifter	Annen godtgjørelse
Ytelser til daglig leder	2 559 600	2 366 075	88 225
Ledende person	Lønn	Pensjonsutgifter	Annen godtgjørelse
Styret	145 000	0	0
Total ytelser til andre ledende personer	145 000	0	0

Mer om ytelser til ledende personer

Det er ingen enkelt lån/sikkerhetsstillelse som utgjør 5 % av selskapets egenkapital.

Det er ikke utbetalt pensjonsytelser eller andre ytelser enn styrehonorar til styremedlemmer.

Note 4 - Pensjonsforpliktelser

Felles for konsernregnskapet og morselskapet

Daglig leder har en ytelsesbasert avtale. Ordningen er inngått som en individuell avtale, og ikke underlagt noen kollektiv tariffavtale. Avsetningen er aktuarberegnet og basert på de nyeste anbefalinger fra Norsk Regnskapsstiftelse.

Resultatregnskap

Post	2024	2023
Netto pensjonskostnad 2024	2 208 511	0
Herav: Service Cost (AGA-pliktig)	1 052 489	0
AGA (7,9 %) av Service Cost	83 147	0
Total kostnad inkl. AGA	2 291 658	0

Arbeidsgiveravgiften beregnes kun på lønnskostnadsdelen (Service Cost), og ikke på rentekostnaden. Dette er i tråd med regnskapspraksis for ytelsesbaserte pensjonsordninger uten midler.

Balansen

Post	2024	2023
Netto pensjonsforpliktelse (PBO) 31.12.2024	28 359 522	0
AGA (7,9 %)	2 239 403	0
Sum inkl. AGA (balanseført gjeld)	30 598 925	0

Arbeidsgiveravgift skal beregnes av netto pensjonsforpliktelse som balanseføres, i henhold til regnskapsregler. Det er ingen midler i ordningen, og forpliktelsen er derfor udekket.



KONSERN - AS TACO
810 574 232

Note 5 - Varige driftsmidler/anleggsmidler

Konsernregnskapet

Varige driftsmidler	Driftsløsø e, inventar o.l	Maskiner og anlegg	Tomter, bygninger og annen fast eiendom	Skip, rigger, fly o.l	Immaterielle eiendeler	Sum
Anskaffelseskost pr 01.01	11 095 674	3 240 758	710 231 168	1 186 519	150 000	725 904 119
Tilgang i året	106 985	199 473	20 417 572	0	0	20 724 030
Avgang i året	0	0	0	0	0	0
Anskaffelseskost pr 31.12	11 202 659	3 440 231	730 648 740	1 186 519	150 000	746 628 149
Akkumulert av- og nedskrivninger 01.01	-8 068 162	-2 388 138	-161 450 838	-1 186 519	0	-173 093 657
Akkumulert av- og nedskrivninger 31.12	-9 007 604	-2 559 729	-179 716 604	-1 186 519	0	-192 470 456
Balansført verdi pr 31.12	2 195 055	880 502	550 932 136	0	150 000	554 157 693
Årets av- og nedskrivninger	939 442	171 591	18 793 287	0	0	19 904 320
Økonomisk levetid	0 - 30	0 - 10	0 - 100	10	0	
Avskrivningsplan	Lineær	Lineær	Lineær	Lineær	Lineær	

Morselskapet

Varige driftsmidler	Driftsløsø e, inventar o.l	Maskiner og anlegg	Tomter, bygninger og annen fast eiendom	Skip, rigger, fly o.l	Immaterielle eiendeler	Sum
Anskaffelseskost pr 01.01	11 095 674	3 240 758	682 908 144	1 186 519	150 000	698 581 095
Tilgang i året	106 985	199 473	20 417 572	0	0	20 724 030
Avgang i året	0	0	0	0	0	0
Anskaffelseskost pr 31.12	11 202 659	3 440 231	703 325 716	1 186 519	150 000	719 305 125
Akkumulert av- og nedskrivninger 01.01	-8 068 162	-2 388 138	-161 346 919	-1 186 519	0	-172 989 738
Akkumulert av- og nedskrivninger 31.12	-9 007 604	-2 559 729	-179 508 767	-1 186 519	0	-192 262 619
Balansført verdi pr 31.12	2 195 055	880 502	523 816 949	0	150 000	527 042 506
Årets av- og nedskrivninger	939 442	171 591	18 161 848	0	0	19 272 881
Økonomisk levetid	0 - 30	0 - 10	0 - 100	10	0	
Avskrivningsplan	Lineær	Lineær	Lineær	Lineær	Lineær	

Note 6 - Revisjon

Konsernregnskapet

Godtgjørelse til revisor	2024	2023
Revisjon	196 175	321 000
Andre tjenester	231 693	238 000
Sum godtgjørelse til revisor	427 868	559 000

Morselskapet

Godtgjørelse til revisor	2024	2023
Revisjon	166 925	274 500
Andre tjenester	231 693	131 294
Sum godtgjørelse til revisor	398 618	405 794



KONSERN - AS TACO
810 574 232

Note 7 - Finansiell markedsrisiko

Felles for konsernregnskapet og morselskapet

AS TACO har ved årsskifte en langsiktig gjeld på om lag 274 millioner kroner, som i all hovedsak knyttes til selskapets kjernevirksomhet, utleie av næringslokaler. Dette medfører en eksponering mot renterisiko, likviditetsrisiko og kredittrisiko. AS TACO har inngått rentebytteavtaler for å styre den langsiktige renterisikoen og oppnå en forutsigbar kontantstrøm. En forutsigbar kontantstrøm danner grunnlaget for god styring av likviditeten, og sammen med god underliggende drift og langsiktige låneavtaler anses likviditetsrisikoen til å være lav. Kredittrisikoen anses også som lav, og er primært knyttet opp mot selskapets kjernevirksomhet.

Note 8 - Spesifisering av skatt

Konsernregnskapet

Skattekostnad	2024	2023
Betalbar skatt på alminnelig inntekt	10 760 708	11 283 209
+/- Endringer i utsatt skatt/utsatt skattefordel	-1 931 623	-2 013 036
Skattekostnad	8 829 085	9 270 173
Skattepliktig inntekt		
Resultat før skatt	40 294 112	54 256 259
Permanente forskjeller	-161 913	-9 000 775
+/- Endring i midlertidige forskjeller	8 780 106	6 031 830
Skattepliktig inntekt	48 912 305	51 287 314
Betalbar skatt i balansen		
Betalbar skatt på årets resultat	10 760 708	11 283 209
Betalbar skatt i balansen	10 760 708	11 283 209

Morselskapet

Skattekostnad	2024	2023
Betalbar skatt på alminnelig inntekt	11 192 619	11 447 677
+/- Endringer i utsatt skatt/utsatt skattefordel	-1 794 056	-2 016 168
Skattekostnad	9 398 563	9 431 509
Skattepliktig inntekt		
Resultat før skatt	43 422 412	55 216 762
Permanente forskjeller	-701 672	-9 225 528
+/- Endring i midlertidige forskjeller	8 154 799	6 043 662
+/- Mottatt/avgitt konsernbidrag	-3 819 581	-1 281 825
Skattepliktig inntekt	47 055 958	50 753 071
Betalbar skatt i balansen		
Betalbar skatt på årets resultat	11 192 619	11 447 677
Betalbar skatt på konsernbidrag	-840 308	-282 001
Betalbar skatt i balansen	10 352 311	11 165 676



KONSERN - AS TACO
810 574 232

Note 9 - Midlertidige forskjeller - utsatt skatt/skattefordel

Konsernregnskapet

Utsatt skatt/utsatt skattefordel i balansen avsettes på grunnlag av forskjeller mellom regnskapsmessige og skattemessige verdier i henhold til norsk regnskapsstandard for skatt.

Midlertidige skatteøkende og skattereduserende forskjeller som kan utlignes er nettoført.

Midlertidige forskjeller knyttet til:	01.01.2024	31.12.2024	Endring
Anleggsmidler	85 157 366	79 534 784	5 622 582
Omløpsmidler	-576 892	-1 141 600	564 708
Gevinst- og tapskonto	-1 238 886	-1 006 417	-232 469
Fremførbart underskudd	-3 646	-4 846	1 200
Andre forskjeller	-23 796 583	-26 621 868	2 825 285
Netto forskjeller	59 541 359	50 760 053	8 781 306
Skattereduserende forskjeller som ikke kan utlignes	3 646	4 846	-1 200
Sum midlertidige forskjeller som inngår i grunnlag for utsatt skatt/skattefordel	59 545 005	50 764 899	8 780 106
Utsatt skatt 31.12.2024 basert på 22 %	13 099 901	11 168 278	1 931 623

Endringer utsatt skatt ført direkte mot egenkapital i 2024 pga avsetning i pensjon: kr 6 227 599

Endringer utsatt skatt ført direkte mot egenkapital i 2024 pga latent skatt: kr - 991 007

Følgelig er balanseført utsatt skatt 31.12.2023 kr 18 336 493.

Morselskapet

Utsatt skatt/utsatt skattefordel i balansen avsettes på grunnlag av forskjeller mellom regnskapsmessige og skattemessige verdier i henhold til norsk regnskapsstandard for skatt.

Midlertidige skatteøkende og skattereduserende forskjeller som kan utlignes er nettoført.

Midlertidige forskjeller knyttet til:	01.01.2024	31.12.2024	Endring
Anleggsmidler	85 196 502	79 618 336	5 578 166
Omløpsmidler	-576 892	-1 141 600	564 708
Gevinst- og tapskonto	-1 238 886	-1 006 417	-232 469
Andre forskjeller	-28 354 532	-30 598 925	2 244 393
Netto forskjeller	55 026 192	46 871 394	8 154 798
Sum midlertidige forskjeller som inngår i grunnlag for utsatt skatt/skattefordel	55 026 192	46 871 394	8 154 798
Utsatt skatt 31.12.2024 basert på 22 %	12 105 762	10 311 707	1 794 055

Endringer utsatt skatt ført direkte mot egenkapital i 2024 pga avsetning i pensjon: kr 6 227 599.

Følgelig er balanseført utsatt skatt 31.12.2023 kr 18 333 361.

Note 10 - Avgitt konsernbidrag

Morselskapet

Mor:

Avgitt konsernbidrag til datter	2024	2023
Tromsø Airport Hotel AS	914 999	813 435
Haugstua I AS	2 064 274	
Nordtrade Assurance AS	0	89 884
LVN 262 AS	0	96 505
SUM netto konsernbidrag etter skatt	2 979 273	999 824



KONSERN - AS TACO 810 574 232

Note 11 - Kjøp og salg av driftsmidler de siste 5 år

Felles for konsernregnskapet og morselskapet

Mor:

(i hele tusen)	2024	2023	2022	2021	2020	2019
Tilgang	20 724	13 172	8 497	13 531	10 891	44 996
Avgang		17 719				

Konsern:

(i hele tusen)	2024	2023	2022	2021	2020	2019
Tilgang	20 724	13 172	8 497	13 531	10 891	44 996
Avgang		14 793				

Note 12 - Datterselskap

Felles for konsernregnskapet og morselskapet

Mor/konsern:

Selskap	Forretningskontor	Eierandel	Stemmeandel	Egenkapital	Årsresultat	Balanseført verdi
AS AFIN	Tromsø	100%	100%	100 000	0	100 000
AS BILCO	Tromsø	100%	100%	100 000	0	100 000
HAUGSTUA I AS	Tromsø	100%	100%	19 832 902	-2 158 730	37 708 710
HEILOVEGEN 23	Tromsø	100%	100%	25 154	-1 200	30 000
BOLIG AS						
NORDTRADE	Tromsø	100%	100%	1 539 682	3 679	1 539 682
ASSURANCE AS						
TROMSØ	Tromsø	100%	100%	15 010 009	-898 274	15 055 285
AIRPORT HOTEL AS						
LVN 262 AS	Tromsø	100%	100%	41 104	1 368 000	36 900
				36 648 851	-1 686 525	54 570 577

I 2024 har selskapene Tromsø Arctic Hotel AS, Skotte II AS, Bilco Last og Buss AS, Polarquest Invest AS og Tromsø Bymuseum AS blitt innfusjonert i AS TACO.

Note 13 - Mellomværende med selskap i samme konsern

Felles for konsernregnskapet og morselskapet

Selskap	Fordring	Gjeld	Netto 2024	Netto 2023
BILCO AS	0	-100 000	-100 000	-100 000
AFIN AS	0	-100 000	-100 000	-100 000
Tromsø Airport Hotel AS	12 488 376	0	12 488 376	12 347 155
LVN 262 AS	1 675 894	0	1 675 894	1 228 702
HAUGSTUA I AS	150 704	0	150 704	135 203
Nordtrade Assurance AS	0	-614 236	-614 236	-500 000
Avsatt konsernbidrag	0	-3 819 581	-3 819 581	-1 281 825
Utbytte fra LVN	1 368 000	0	1 368 000	0
Bilco Last og Buss AS	0	0	0	-100 000
Tromsø Arctic Hotel AS	0	0	0	-100 000
Skotte II AS	0	0	0	-561 773
Polarquest Invest AS	0	0	0	-310 537
Sum	15 682 974	-4 633 817	11 049 157	10 656 925



KONSERN - AS TACO
810 574 232

Note 14 - Investering i aksjer og andeler

Felles for konsernregnskapet og morselskapet

Mor:

Selskap	Forretningskontor	Eierandel	Balansført verdi
Andre aksjer og andeler	-	-	667 510

Konsern:

Mellom 2022 og 2023 økte Haugstua sin eierandel i Austadkvartalet ANS fra en eierandel på 20 til en eierandel på 27,27. Dette kommer som følge av innløsning av eierandeler. Innløsning av deltakere er ført mot egenkapitalen i det underliggende selskapet.

Investeringene i datterselskap, tilknyttet selskap og felles kontrollert virksomhet regnskapsføres etter egenkapitalmetoden.

Merverdianalyse (balansført EK på kjøpetidspunktet)

Balansført egenkapital på kjøpstidspunktet	2 077 183
Henførbart merverdi	26 376 020
Anskaffelseskost	28 453 202

Beregning av årets resultatandel

Haugstuas andel av årets resultat i Austadkvartalet ANS	-2 318 650
Avskrivning henførbart merverdi	-527 520
Årets resultatandel	-2 846 171

Beregning balansført verdi

Balansført verdi 01.01.2024	18 067 624
Haugstuas andel av merverdier i Austadkvartalet ANS (tilgang)	28 453 202
Årets resultatandel	-2 846 171
Haugstuas andel av innløste eierandeler (egenkapitaljustering)	-27 468 034
Balansført verdi 31.12.2024	16 206 622

Merverdien er tilknyttet bygg, dermed avskrives merverdien på kr 26 376 020 over 50 år.

Oppsummering

Selskap	Forretningskontor	Eierandel	Balansført verdi
Andre aksjer og andeler			667 690
Austadkvartalet ANS		27,2730 %	16 206 622
Merverdi i Haugstua			21 664 523
SUM			38 538 835

Note 15 - Fordringer

Felles for konsernregnskapet og morselskapet

Mer om fordringer

Selskapet har ingen fordringer med forfall senere enn ett år.



KONSERN - AS TACO
810 574 232

Note 16 - Bankinnskudd

Felles for konsernregnskapet og morselskapet

	31.12.2024
I posten for bankinnskudd inngår egen konto for bundne skattetrekksmidler med	1 114 295
Skyldig skattetrekk	-586 533

Note 17 - Egenkapital

Konsernregnskapet

	Selskapskapital	Opptjent egenkapital	Sum
Egenkapital	3 060 000	265 878 643	268 938 643
Årsresultat	0	31 465 028	31 465 028
Avsatt utbytte	0	-20 000 000	-20 000 000
Andre endringer	0	-22 085 516	-22 085 516
Egenkapital 31.12.2024	3 060 000	255 258 155	258 318 155

Mer om egenkapital

Andre endringer:

- Endringer i Ytelsesbasert pensjonsordning daglig leder fra 2023 - kr 28 307 267.
- Utsatt skatt pensjonsforpliktelse fra 2023 ført mot annen egenkapital kr 6 227 598.
- Andel merverdi Austadkvartalet ANS ved innløsning av deltakere fra 2023 ført mot annen egenkapital - kr 5 838.

Morselskapet

	Selskapskapital	Opptjent egenkapital	Sum
Egenkapital	3 060 000	262 495 740	265 555 740
Årsresultat	0	34 023 849	34 023 849
Avsatt utbytte	0	-20 000 000	-20 000 000
- Avgitt konsernbidrag	0	-2 979 273	-2 979 273
Andre endringer	0	-22 024 959	-22 024 959
Egenkapital 31.12.2024	3 060 000	251 515 358	254 575 358

Mer om egenkapital

Andre endringer:

- Endringer i Ytelsesbasert pensjonsordning daglig leder fra 2023 - kr 28 307 267.
- Utsatt skatt pensjonsforpliktelse fra 2023 ført mot annen egenkapital kr 6 227 598
- Mor-/ datterfusjon kr 54 710.



KONSERN - AS TACO
810 574 232

Note 18 - Aksjekapital

Felles for konsernregnskapet og morselskapet

Aksjeklasse	Antall aksjer	Aksjenes pålydende	Bokført verdi
A-aksjer	94	30 600	2 876 400
B-aksjer	5	30 600	153 000
C-aksjer	1	30 600	30 600
Sum	100		3 060 000

Aksjonærer	Antall aksjer	Eierandel %	Aksjeklasse
Balthazar Invest AS	25	25,00	A-aksjer
Cava Invest AS	25	25,00	A-aksjer
Hoppesen Invest AS	25	25,00	A-aksjer
Lobben Invest AS	19	19,00	A-aksjer
Lobben Invest AS	5	5,00	B-aksjer
Lobben Invest AS	1	1,00	C-aksjer
Totalt antall aksjer	100	100	

Mer om aksjer og aksjonærer

Lobben Invest AS eies 100% av daglig leder og styremedlem Ivar Bækken Austad.

Note 19 - Gjeld og garantiforpliktelser

Felles for konsernregnskapet og morselskapet

	Beløp
Del av gjelden som forfaller til betaling mer enn fem år etter regnskapsårets slutt	152 000 000
Gjeld som er sikret ved pant eller lignende sikkerhet i eiendeler	274 000 000
Balanseført verdi av pantsatte eiendeler	358 059 669
Summen av garantiforpliktelser som ikke er regnskapsført	0

Note 20 - Fellesregistrering i merverdiavgiftsmantallet

Felles for konsernregnskapet og morselskapet

Selskapet inngår i et konsern som har fellesregistrering i merverdiavgiftsmantallet. Dette medfører at alle selskaper i konsernet er solidarisk ansvarlig for betaling av merverdiavgift .

Følgende andre selskaper inngår i fellesregistreringen:

AS Bilco og AS Afin.



Årsberetning for 810574232 KONSERN - AS TACO

Virksomhetens art og hvor den drives

AS Tromsø Automobilcompani – AS BILCO ble etablert 5. juli 1939 med formål bilsalg og service. Selskapet var en fortsettelse av bilavdelingen i fa. I. Austad, som ble forhandler for Volvo i 1930. Firma I. Austad var en fortsettelse av fa. Joh. Andreas Clausen, etablert i 1863 og som drev sin virksomhet fra Sjøgaten 6 i Tromsø.

Selskapet foretok i 1960-70 årene utvidelse av service og salgspunkter for bilvirksomheten fra Kirkenes i nord til Narvik i sør, og det ble foretatt betydelige investeringer på eiendomssiden. I 1983 ble driften vedrørende bilsalg og ettermarkedstjenester fisjonert ut og fortsatte i nyopprettet selskap under navnet AS BILCO. Det gjenværende selskap endret navnet til AS Tromsø Automobilcompani – AS TACO. AS TACO fortsatte sin virksomhet som contractor, prosjektutvikler og eiendomsforvalter i landsdelen.

AS TACO sin kjernevirksomhet er i dag forvaltning og utvikling av næringslokaler, hovedsakelig i Tromsø.

Rettvisende oversikt over utvikling, resultat og stilling

AS TACO har hatt en økning i omsetningen på 1,8 % fra 2023 til 2024. Resultatgraden er på 52,1 %, noe som er en nedgang på 11,5 % fra 2023. AS TACO har en bokført egenkapitalandel på 40,8 % og har god likviditet. Utviklingen i omsetning, resultatgrad og egenkapital er som forventet.

Styret mener at årsregnskapet gir et rettvisende bilde av selskapets eiendeler og gjeld, finansielle stilling og resultat.

Sentrale risikoer og usikkerhetsfaktorer:

AS TACO har ved årsskifte en langsiktig gjeld på om lag 274 millioner kroner. Dette medfører en eksponering mot renterisiko, likviditetsrisiko og kredittrisiko.

AS TACO har inngått rentebytteavtaler for å styre den langsiktige renterisikoen og oppnå en forutsigbar utgående kontantstrøm. En forutsigbar kontantstrøm danner grunnlaget for god styring av likviditeten, og sammen med god underliggende drift og langsiktige låneavtaler anses likviditetsrisikoen til å være lav. Kredittrisikoen anses også som lav, og er primært knyttet opp mot selskapets kjernevirksomhet.

Markedsrisikoen henger i hovedsak sammen med at lavere leiepriser og økt ledighet vil bidra til lavere leieinntekter. AS TACO sin eiendomsportefølje fremstår som diversifiserte og leietakerne kommer fra forskjellige bransjer. I tillegg er det innarbeidet gode rutiner på inngåelse og oppfølging av leieforhold. Markedsrisikoen anses som moderat.

Fremtidig utvikling:

Selskapets eiendomsmasse, leietakersammensetning, finansiering og drift er stabil og og solid. Det forventes at selskapet vil fortsette å utvikle seg i positiv retning i årene som kommer.

Fortsatt drift:

Årsoppgjøret er avlagt under forutsetning om fortsatt drift. Det bekreftes herved at forutsetningen for fortsatt drift er til stede.



Styreansvarsforsikring:

Selskapene i konsernet har ikke tegnet forsikringer på vegne av styremedlemmene med tanke på deres styreansvar.

Arbeidsmiljø:

Sykefraværet i selskapet var på totalt 5 dager i 2024, noe som utgjorde 0,49 % av total arbeidstid.

Det har ikke forekommet eller blitt rapportert alvorlige arbeidsuhell i selskapet eller ulykker i løpet av året som har resultert i store materielle skader eller personskader. Arbeidsmiljøet i bedriften anses som godt.

Likestilling :

Andel kvinnelige ansatte utgjør 12,5%. Det var i 2024 ingen kvinner representert i styret.

Ytre miljø:

AS TACO forurenses i liten grad det ytre miljø. AS TACO er ikke regulert av konsesjoner eller pålegg.

Åpenhetsloven:

Basert på selskapets aktsomhetsvurdering og løpende oppfølging har ikke selskapet for perioden 01.01.2024-31.12.2024 avdekket faktiske negative konsekvenser eller vesentlig risiko for negative konsekvenser for grunnleggende menneskerettigheter eller anstendige arbeidsforhold. Årets redegjørelse legges ut på selskapets hjemmeside (taco.no).

Konsern:

Det er ubetydelig virksomhet i AS TACO sine datterselskaper. Konsernet har en resultatgrad på 48,5 % og en egenkapitalandel på 41,3 %. Utviklingen i omsetning, resultatgrad og egenkapital er som forventet, og konsernet har god likviditet.

Styret mener at årsregnskapet gir et rettviseende bilde av konsernets eiendeler og gjeld, finansielle stilling og resultat.

Det er ingen ansatte i AS TACO sine datterselskap.

Redegjørelse for årsregnskapet og resultatdisponering

Etter styrets oppfatning er det fremlagte resultatregnskap og balanse med tilhørende noter uttrykk for AS TACO sitt resultat for 2024 og økonomiske stilling ved årsskifte.

Det er ikke inntrådt forhold etter regnskapsårets slutt som vurderes å være av betydning for bedømmelsen av regnskapet.

Styret foreslår disponering av årsresultatet i AS TACO slik:

	AS TACO konsern	AS TACO
Årsresultat	31 465 028	34 023 849

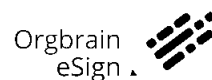


Avsatt til ordinært utbytte	20 000 000	20 000 000
Overføres til annen egenkapital	11 465 028	11 044 576
Avsatt konsernbidrag		2 979 273
Mottatt konsernbidrag		
<u>Totalt disponert</u>	31 465 028	34 023 849

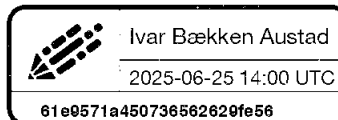
Tromsø, 25.06.2025




Dokumentet er signert med Orgbrain eSign - en standard elektronisk signatur i samsvar med EU-forordning 910/2014 (eIDAS).



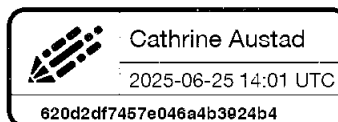
Ivar Bækken Austad



Kurt Petter Lindgren



Cathrine Austad



Denne dokumentpakken inneholder:
– Det originale dokumentet (16 sider)
– Denne signatursiden på slutten



Morselskap		Indirekte kontantstrøm		Konsern	
2024	2023	AS Tromsø Automobilcompani - AS Taco		2024	2023
		Kontantstrømoppstilling (NRS - Indirekte modell)			
		NRS Indirekte metode			
		Kontantstrømmer fra operasjonelle aktiviteter			
43 422 413	55 216 762	Resultat før skattekostnad	40 294 113	54 256 259	
-11 165 676	-11 084 100	Periodens betalte skatt	-11 283 209	-11 419 394	
0	86 883	Tap / - Vinning ved salg av anleggsmidler	0	86 883	
0	0	Inntekt på investering i datterselskap	0	0	
19 272 881	18 769 786	Ordinære avskrivninger	19 904 320	18 873 705	
0	1 483 281	Nedskrivning anleggsmidler	0	1 483 281	
0	0	Endring i varelager	0	0	
-1 888 842	-984 800	Endring i kundefordringer	-1 893 925	-984 800	
-1 507 629	7 499 692	Endring i leverandørgjeld	-1 507 629	7 483 442	
2 291 658	0	Forskjell mellom kostnadsført pensjon og inn-/utbetalinger i pen.	2 291 658	0	
0	-3 645 162	Poster klassifisert som investerings- eller finansieringsaktiviteter	0	-4 892 186	
-874 748	-6 280 614	Endring i andre tidsavgrensningsposter	2 433 367	-5 261 191	
49 550 057	61 061 728	Netto kontantstrøm fra operasjonelle aktiviteter	50 238 695	59 625 999	
		Kontantstrømmer fra investeringsaktiviteter			
0	1 500 000	Innbetalinger ved salg av varige driftsmidler	0	1 500 000	
-20 724 030	-13 171 523	Utbetalinger ved kjøp av varige driftsmidler	-20 724 030	-13 171 523	
100 000	9 298 755	Innbetalinger ved salg av aksjer og andeler i andre foretak	1 961 002	10 222 140	
0	-536 900	Utbetalinger ved kjøp av aksjer og andeler i andre foretak	0	0	
1 534 067	0	Endringer mor-/datterfusjon	0	0	
-19 089 963	-2 909 668	Netto kontantstrøm fra investeringsaktiviteter	-18 763 028	-1 449 383	
		Kontantstrømmer fra finansieringsaktiviteter			
-26 000 000	-24 502 500	Utbetalinger ved nedbetaling av langsiktig gjeld	-26 000 000	-24 502 500	
-1 086 242	-1 274 238	Utbetalinger ved nedbetaling av kortsiktig gjeld	-1 086 243	-1 292 155	
0	30 000	Innbetalinger av egenkapital	0	30 000	
-20 000 000	-12 000 000	Utbetalinger av utbytte	-20 000 000	-12 000 000	
-1 281 825	-877 941	Utbetalinger av konsernbidrag	0	0	
-48 368 067	-38 624 679	Netto kontantstrøm fra finansieringsaktiviteter	-47 086 243	-37 764 655	
-17 907 973	19 527 381	Netto endring i kontanter og kontantekvivalenter	-15 610 576	20 411 961	
35 626 568	16 099 187	Beh. av kont. og kontantekvivalenter ved per. begynnelse	38 814 242	18 402 281	
17 718 595	35 626 568	Beh. av kont. og kontantekvivalenter ved per. slutt	23 203 666	38 814 242	



Morselskap		Indirekte kontantstrøm		Konsern	
2024	2023	AS Tromsø Automobilcompani - AS Taco		2024	2023
		Kontantstrømoppstilling (NRS - Indirekte modell)			
		NRS Indirekte metode			
		Kontantstrømmer fra operasjonelle aktiviteter			
43 422 413	55 216 762	Resultat før skattekostnad	40 294 113	54 256 259	
-11 165 676	-11 084 100	Periodens betalte skatt	-11 283 209	-11 419 394	
0	86 883	Tap / - Vinning ved salg av anleggsmidler	0	86 883	
0	0	Inntekt på investering i datterselskap	0	0	
19 272 881	18 769 786	Ordinære avskrivninger	19 904 320	18 873 705	
0	1 483 281	Nedskrivning anleggsmidler	0	1 483 281	
0	0	Endring i varelager	0	0	
-1 888 842	-984 800	Endring i kundefordringer	-1 893 925	-984 800	
-1 507 629	7 499 692	Endring i leverandørgjeld	-1 507 629	7 483 442	
2 291 658	0	Forskjell mellom kostnadsført pensjon og inn-/utbetalinger i pen.	2 291 658	0	
0	-3 645 162	Poster klassifisert som investerings- eller finansieringsaktiviteter	0	-4 892 186	
-874 748	-6 280 614	Endring i andre tidsavgrensningsposter	2 433 367	-5 261 191	
49 550 057	61 061 728	Netto kontantstrøm fra operasjonelle aktiviteter	50 238 695	59 625 999	
		Kontantstrømmer fra investeringsaktiviteter			
0	1 500 000	Innbetalinger ved salg av varige driftsmidler	0	1 500 000	
-20 724 030	-13 171 523	Utbetalinger ved kjøp av varige driftsmidler	-20 724 030	-13 171 523	
100 000	9 298 755	Innbetalinger ved salg av aksjer og andeler i andre foretak	1 961 002	10 222 140	
0	-536 900	Utbetalinger ved kjøp av aksjer og andeler i andre foretak	0	0	
1 534 067	0	Endringer mor-/datterfusjon	0	0	
-19 089 963	-2 909 668	Netto kontantstrøm fra investeringsaktiviteter	-18 763 028	-1 449 383	
		Kontantstrømmer fra finansieringsaktiviteter			
-26 000 000	-24 502 500	Utbetalinger ved nedbetaling av langsiktig gjeld	-26 000 000	-24 502 500	
-1 086 242	-1 274 238	Utbetalinger ved nedbetaling av kortsiktig gjeld	-1 086 243	-1 292 155	
0	30 000	Innbetalinger av egenkapital	0	30 000	
-20 000 000	-12 000 000	Utbetalinger av utbytte	-20 000 000	-12 000 000	
-1 281 825	-877 941	Utbetalinger av konsernbidrag	0	0	
-48 368 067	-38 624 679	Netto kontantstrøm fra finansieringsaktiviteter	-47 086 243	-37 764 655	
-17 907 973	19 527 381	Netto endring i kontanter og kontantekvivalenter	-15 610 576	20 411 961	
35 626 568	16 099 187	Beh. av kont. og kontantekvivalenter ved per. begynnelse	38 814 242	18 402 281	
17 718 595	35 626 568	Beh. av kont. og kontantekvivalenter ved per. slutt	23 203 666	38 814 242	



Årsregnskap for
AS TROMSØ AUTOMOBILCOMPANI - AS TACO
810574232
Regnskapsår
01.01.2024 - 31.12.2024



AS TROMSØ AUTOMOBILCOMPANI - AS TACO
810 574 232

Resultatregnskap

	Note	2024	2023
Driftsinntekter			
Leieinntekt og andre inntekter	1	116 913 402	114 851 873
Sum driftsinntekter		116 913 402	114 851 873
Driftskostnader			
Varekostnad		-2 070 298	-2 504 599
Lønnskostnad	2, 3, 4	-12 927 557	-8 989 718
Avskrivning på varige driftsmidler og immaterielle eiendeler	5	-19 272 881	-18 769 786
Nedskrivning av varige driftsmidler og immaterielle eiendeler	5	0	-1 483 281
Annen driftskostnad	6	-23 341 470	-19 631 392
Sum driftskostnader		-57 612 206	-51 378 777
Driftsresultat		59 301 195	63 473 096
Finansinntekter			
Inntekt på investering i datterselskap og tilknyttet selskap		1 368 000	0
Annen renteinntekt		678 886	196 289
Annen finansinntekt		175 886	9 453 975
Sum finansinntekter		2 222 772	9 650 264
Finanskostnader			
Nedskrivning av finansielle eiendeler		-495 704	0
Annen rentekostnad	7	-17 437 051	-17 823 635
Annen finanskostnad		-168 801	-82 962
Sum finanskostnader		-18 101 555	-17 906 598
Netto finans		-15 878 783	-8 256 334
Resultat før skattekostnad		43 422 412	55 216 762
Skattekostnad	8, 9	-9 398 563	-9 431 509
Årsresultat		34 023 849	45 785 253
Overføringer			
Ordinært utbytte		20 000 000	20 000 000
Avgitt konsernbidrag	10	2 979 273	999 824
Annen egenkapital		11 044 576	24 785 429
Sum overføringer		34 023 849	45 785 253



AS TROMSØ AUTOMOBILCOMPANI - AS TACO
810 574 232

Balanse

	Note	31.12.2024	31.12.2023
EIENDELER			
Anleggsmidler			
Immaterielle eiendeler			
Konsesjoner, patenter, lisenser, varemerker ol.		150 000	150 000
Sum immaterielle eiendeler	5	150 000	150 000
Varige driftsmidler			
Tomter, bygninger og annen fast eiendom	5, 11	523 816 947	521 561 224
Maskiner og anlegg	5, 11	880 502	852 620
Driftsløsøre, inventar, verktøy, kontormaskiner, ol.	5, 11	2 195 055	3 027 512
Sum varige driftsmidler		526 892 504	525 441 357
Finansielle anleggsmidler			
Investering i datterselskap	12	54 570 577	56 104 644
Lån til foretak i samme konsern	13	14 164 271	13 600 287
Investeringer i aksjer og andeler	14	667 510	767 510
Sum finansielle anleggsmidler		69 402 357	70 472 441
Sum anleggsmidler		596 444 862	596 063 797
Omløpsmidler			
Varer			
Varer		150 000	150 000
Sum varer		150 000	150 000
Fordringer			
Kundefordringer		3 245 313	1 356 471
Kortsiktige konsernfordringer	13	1 518 703	135 203
Andre kortsiktige fordringer		5 443 343	7 210 618
Sum fordringer	15	10 207 360	8 702 293
Bankinnskudd, kontanter og lignende			
Bankinnskudd, kontanter og lignende	16	17 718 595	35 626 568
Sum bankinnskudd, kontanter og lignende		17 718 595	35 626 568
Sum omløpsmidler		28 075 955	44 478 861
SUM EIENDELER		624 520 817	640 542 658



AS TROMSØ AUTOMOBILCOMPANI - AS TACO
810 574 232

Balanse

	Note	31.12.2024	31.12.2023
EGENKAPITAL OG GJELD			
Egenkapital			
Innskutt egenkapital			
Aksjekapital	17, 18	3 060 000	3 060 000
Sum innskutt egenkapital		3 060 000	3 060 000
Opptjent egenkapital			
Annen egenkapital	17	251 515 358	262 495 740
Sum opptjent egenkapital		251 515 358	262 495 740
Sum egenkapital		254 575 358	265 555 740
Gjeld			
Avsetning og forpliktelser			
Pensjonsforpliktelser	4	30 598 925	0
Utsatt skatt	8, 9	10 311 707	18 333 361
Sum avsetning for forpliktelser		40 910 632	18 333 361
Annen langsiktig gjeld			
Gjeld til kredittinstitusjoner	7, 19	274 000 000	300 000 000
Langsiktig konserngjeld	13	814 236	1 796 740
Øvrig langsiktig gjeld		1 497 500	1 497 500
Sum annen langsiktig gjeld		276 311 736	303 294 240
Kortsiktig gjeld			
Leverandørgjeld		11 877 006	13 384 635
Betalbar skatt	8, 9	10 352 311	11 165 676
Skyldige offentlige avgifter	16, 20	857 632	624 377
Utbytte		20 000 000	20 000 000
Kortsiktig konserngjeld	10, 13	3 819 581	1 281 825
Annen kortsiktig gjeld		5 816 561	6 902 804
Sum kortsiktig gjeld		52 723 091	53 359 317
Sum gjeld		369 945 459	374 986 918
SUM EGENKAPITAL OG GJELD		624 520 817	640 542 658

TROMSØ, 25.06.2025

Kurt Petter Lindgren
styrets leder

Cathrine Austad
styremedlem

Ivar Bækken Austad
styremedlem / daglig leder



AS TROMSØ AUTOMOBILCOMPANI - AS TACO
810 574 232

Noter

Regnskapsprinsipper

Årsregnskapet er satt opp i samsvar med regnskapsloven. Det er utarbeidet etter norske regnskapsstandarder og god regnskapsskikk.

Salgsinntekter

Selskapets inntekter består av vederlag for leie av fast eiendom. Inntektene regnskapsføres i takt med avtalt leieperiode. Tjenester inntektsføres i takt med utførelsen.

Omløpsmidler og kortsiktig gjeld

Omløpsmidler og kortsiktig gjeld omfatter normalt poster som forfaller til betaling innen ett år etter siste dag i regnskapsåret, samt poster som knytter seg til varekretsløpet. Omløpsmidler vurderes til laveste verdi av anskaffelseskost og antatt virkelig verdi (Laveste verdis prinsipp).

Anleggsmidler og langsiktig gjeld

Anleggsmidler omfatter eiendeler bestemt til varig eie og bruk for virksomheten. Anleggsmidler er vurdert til anskaffelseskost. Varige driftsmidler føres opp i balansen og avskrives over driftsmidlets forventede økonomiske levetid. Varige driftsmidler nedskrives til virkelig verdi ved verdifall som forventes ikke å være av forbigående art. Nedskrivninger blir reversert når grunnlaget for nedskrivningen ikke lenger finnes å være til stede.

Vedlikehold / påkostning

Utgifter som påløper for å opprettholde eiendommenes kvalitetsnivå, kostnadsføres når de påløper. Utgifter som påløper for å bringe eiendommen tilbake til standarden ved vårt kjøp av eiendommen (tatt hensyn til bygningsteknisk utvikling fram til i dag) kostnadsføres direkte. Utgifter som representerer en standardheving av eiendommen ut over standarden ved vårt kjøp, tillegges kostpris, dvs. balanseføres.

Fordringer

Kundefordringer føres opp i balansen til pålydende etter fradrag for avsetning til påregnelig tap. Avsetning til påregnelig tap gjøres på grunnlag av en individuell vurdering av de enkelte fordringene. I tillegg gjøres det for øvrige kundefordringer en spesifisert avsetning for å dekke antatt tap.

Andre fordringer er også gjenstand for en tilsvarende vurdering.

Aksjer og andeler i datterselskap

Datterselskap (DS) vurderes etter kostmetoden. Investeringene er vurdert til anskaffelseskost for aksjene med mindre nedskrivning har vært nødvendig. Det er foretatt nedskrivning til virkelig verdi når verdifall skyldes årsaker som ikke kan antas å være forbigående og det må anses nødvendig etter god regnskapsskikk. Nedskrivninger er reversert når grunnlaget for nedskrivning ikke lenger er til stede.



AS TROMSØ AUTOMOBILCOMPANI - AS TACO

810 574 232

Skatt

Skattekostnaden i resultatregnskapet omfatter periodens betalbare skatt som blir utlignet og forfaller til betaling i neste regnskapsår i tillegg til endring i utsatt skatt. Utsatt skatt er beregnet med skattesatsen ved utgangen av regnskapsåret (22 %) på grunnlag av skattereduserende og skatteøkende midlertidige forskjeller som eksisterer mellom regnskapsmessige og skattemessige verdier. I beregningen er det også medtatt skattemessig framførbart underskudd ved regnskapsårets utgang. Skatteøkende og skattereduserende midlertidige forskjeller som reverserer eller kan reversere i samme periode er utlignet og nettoført.

Eventuell utsatt skatt på merverdier i forbindelse med oppkjøp av datterselskap blir ikke utlignet.

Pensjonsforpliktelser

Foretaket har både innskudds- og ytelsesbaserte pensjonsordninger. Innskuddsordningen omfatter selskapets øvrige ansatte og regnskapsføres som en løpende kostnad uten balanseføring. Den ytelsesbaserte pensjonsordningen gjelder kun daglig leder, er individuelt avtalt og aktuærberegnes i henhold til NRS sine anbefalinger. Pensjonsforpliktelsen balanseføres.

Kontantstrømoppstilling

Kontantstrømoppstillingen utarbeides etter den indirekte metoden. Kontanter og kontantekvivalenter omfatter kontanter og bankinnskudd.

Note 1 - Leieinntekter fordelt geografisk

Selskapets inntekter består i hovedsak av leieinntekter fra utleie av næringseiendom (kontor og handel).

Geografisk fordeling av leieinntektene:	2024	2023
Leieinntekt Tromsø	114 655 619	110 318 820
Leieinntekt øvrige deler av landet	0	1 937 136
Andre inntekter	2 257 783	2 595 917
Sum driftsinntekter	116 913 402	114 851 873

Note 2 - Lønnskostnader, antall ansatte, godtgjørelser , lån til ansatte

Lønnskostnader	2024	2023
Lønninger m.m.	8 902 706	7 717 431
Arbeidsgiveravgift	874 679	734 227
Andre ytelser	457 185	354 447
Pensjonskostnader	2 692 987	220 607
Refusjon sykepenger	0	-36 994
SUM	12 927 557	8 989 718

Gjennomsnittlig antall ansatte i løpet av året har vært 8.

Foretaket er pliktig til å ha tjenstepensjonsordning for selskapets ansatte jfr. lov om obligatorisk tjenstepensjon.

Spareraten på tjenstepensjonsordningen er p.t. 5%. Dette er dekket gjennom en innskuddsbasert ordning.



AS TROMSØ AUTOMOBILCOMPANI - AS TACO
810 574 232

Note 3 - Ytelser til ledende personer

	Lønn	Pensjonsutgifter	Annen godtgjørelse
Ytelser til daglig leder	2 559 600	2 366 075	88 225
Ledende person			
Styret	145 000	0	0
Total ytelser til andre ledende personer	145 000	0	0

Mer om ytelser til ledende personer

Det er ingen enkelt lån/sikkerhetsstillelse som utgjør 5 % av selskapets egenkapital.

Det er ikke utbetalt pensjonsytelser eller andre ytelser enn styrehonorar til styremedlemmer.

Note 4 - Pensjonsforpliktelser

Daglig leder har en ytelsesbasert avtale. Ordningen er inngått som en individuell avtale, og ikke underlagt noen kollektiv tariffavtale. Avsetningen er aktuarberegnet og basert på de nyeste anbefalinger fra Norsk Regnskapsstiftelse.

Resultatregnskap

Post	2024	2023
Netto pensjonskostnad 2024	2 208 511	0
Herav: Service Cost (AGA-pliktig)	1 052 489	0
AGA (7,9 %) av Service Cost	83 147	0
Total kostnad inkl. AGA	2 291 658	0

Arbeidsgiveravgiften beregnes kun på lønnskostnadsdelen (Service Cost), og ikke på rentekostnaden. Dette er i tråd med regnskapspraksis for ytelsesbaserte pensjonsordninger uten midler.

Balansen

Post	2024	2023
Netto pensjonsforpliktelse (PBO) 31.12.2024	28 359 522	0
AGA (7,9 %)	2 239 403	0
Sum inkl. AGA (balanseført gjeld)	30 598 925	0

Arbeidsgiveravgift skal beregnes av netto pensjonsforpliktelse som balanseføres, i henhold til regnskapsregler.

Det er ingen midler i ordningen, og forpliktelsen er derfor udekket.



AS TROMSØ AUTOMOBILCOMPANI - AS TACO
810 574 232

Note 5 - Varige driftsmidler/anleggsmidler

Varige driftsmidler	Driftsløse, inventar o.l	Maskiner og anlegg	Tomter, bygninger og annen fast eiendom	Skip, rigger, fly o.l	Immaterielle eiendeler	Sum
Anskaffelseskost pr 01.01	11 095 674	3 240 758	682 908 144	1 186 519	150 000	698 581 095
Tilgang i året	106 985	199 473	20 417 572	0	0	20 724 030
Avgang i året	0	0	0	0	0	0
Anskaffelseskost pr 31.12	11 202 659	3 440 231	703 325 716	1 186 519	150 000	719 305 125
Akkumulert av- og nedskrivninger 01.01	-8 068 162	-2 388 138	-161 346 919	-1 186 519	0	-172 989 738
Akkumulert av- og nedskrivninger 31.12	-9 007 604	-2 559 729	-179 508 767	-1 186 519	0	-192 262 619
Balanseført verdi pr 31.12	2 195 055	880 502	523 816 949	0	150 000	527 042 506
Årets av- og nedskrivninger	939 442	171 591	18 161 848	0	0	19 272 881
Økonomisk levetid	0 - 30	0 - 10	0 - 100	10	0	
Avskrivningsplan	Lineær	Lineær	Lineær	Lineær	Lineær	

Note 6 - Revisjon

Godtgjørelse til revisor	2024	2023
Revisjon	166 925	274 500
Andre tjenester	231 693	131 294
Sum godtgjørelse til revisor	398 618	405 794

Note 7 - Finansiell markedsrisiko

AS TACO har ved årsskifte en langsiktig gjeld på om lag 274 millioner kroner, som i all hovedsak knyttes til selskapets kjernevirksomhet, utleie av næringslokaler. Dette medfører en eksponering mot renterisiko, likviditetsrisiko og kredittisiko. AS TACO har inngått rentebytteavtaler for å styre den langsiktige renterisikoen og oppnå en forutsigbar kontantstrøm. En forutsigbar kontantstrøm danner grunnlaget for god styring av likviditeten, og sammen med god underliggende drift og langsiktige låneavtaler anses likviditetsrisikoen til å være lav. Kredittisikoen anses også som lav, og er primært knyttet opp mot selskapets kjernevirksomhet.

Note 8 - Spesifisering av skatt

Skattekostnad	2024	2023
Betalbar skatt på alminnelig inntekt	11 192 619	11 447 677
+/- Endringer i utsatt skatt/utsatt skattefordel	-1 794 056	-2 016 168
Skattekostnad	9 398 563	9 431 509
Skattepliktig inntekt		
Resultat før skatt	43 422 412	55 216 762
Permanente forskjeller	-701 672	-9 225 528
+/- Endring i midlertidige forskjeller	8 154 799	6 043 662
+/- Mottatt/avgitt konsernbidrag	-3 819 581	-1 281 825
Skattepliktig inntekt	47 055 958	50 753 071
Betalbar skatt i balansen		
Betalbar skatt på årets resultat	11 192 619	11 447 677
Betalbar skatt på konsernbidrag	-840 308	-282 001
Betalbar skatt i balansen	10 352 311	11 165 676



AS TROMSØ AUTOMOBILCOMPANI - AS TACO
810 574 232

Note 9 - Midlertidige forskjeller - utsatt skatt/skattefordel

Utsatt skatt/utsatt skattefordel i balansen avsettes på grunnlag av forskjeller mellom regnskapsmessige og skattemessige verdier i henhold til norsk regnskapsstandard for skatt.

Midlertidige skatteøkende og skattereduserende forskjeller som kan utlignes er nettoført.

Midlertidige forskjeller knyttet til:	01.01.2024	31.12.2024	Endring
Anleggsmidler	85 196 502	79 618 336	5 578 166
Omløpsmidler	-576 892	-1 141 600	564 708
Gevinst- og tapskonto	-1 238 886	-1 006 417	-232 469
Andre forskjeller	-28 354 532	-30 598 925	2 244 394
Netto forskjeller	55 026 193	46 871 394	8 154 799
Sum midlertidige forskjeller som inngår i grunnlag for utsatt skatt/skattefordel	55 026 193	46 871 394	8 154 799
Utsatt skatt 31.12.2024 basert på 22 %	12 105 762	10 311 707	1 794 056

Endringer utsatt skatt ført direkte mot egenkapital i 2024 pga avsetning i pensjon: kr 6 227 599.
Følgelig er balanseført utsatt skatt 31.12.2023 kr 18 333 361.

Note 10 - Avgitt konsernbidrag

Avgitt konsernbidrag til datter	2024	2023
Tromsø Airport Hotel AS	914 999	813 435
Haugstua I AS	2 064 274	
Nordtrade Assurance AS	0	89 884
LVN 262 AS	0	96 505
SUM netto konsernbidrag etter skatt	2 979 273	999 824

Note 11 - Kjøp og salg av driftsmidler de siste 5 år

(i hele tusen)	2024	2023	2022	2021	2020	2019
Tilgang	20 724	13 172	8 497	13 531	10 891	44 996
Avgang		17 719				



AS TROMSØ AUTOMOBILCOMPANI - AS TACO 810 574 232

Note 12 - Datterselskap

Selskap	Forretningskontor	Eierandel	Stemmeandel	Egenkapital	Årsresultat	Balanseført verdi
AS AFIN	Tromsø	100%	100%	100 000	0	100 000
AS BILCO	Tromsø	100%	100%	100 000	0	100 000
HAUGSTUA I AS	Tromsø	100%	100%	19 832 902	-2 158 730	37 708 710
HEILOVEGEN 23	Tromsø	100%	100%	25 154	-1 200	30 000
BOLIG AS						
NORDTRADE	Tromsø	100%	100%	1 539 682	3 679	1 539 682
ASSURANCE AS						
TROMSØ	Tromsø	100%	100%	15 010 009	-898 274	15 055 285
AIRPORT HOTEL						
AS						
LVN 262 AS	Tromsø	100%	100%	41 104	1 368 000	36 900
				36 648 851	-1 686 525	54 570 577

I 2024 har selskapene Tromsø Arctic Hotel AS, Skotte II AS, Bilco Last og Buss AS, Polarquest Invest AS og Tromsø Bymuseum AS blitt innfusjonert i AS TACO.

Note 13 - Mellomværende med selskap i samme konsern

Selskap	Fordring	Gjeld	Netto 2024	Netto 2023
BILCO AS	0	-100 000	-100 000	-100 000
AFIN AS	0	-100 000	-100 000	-100 000
Tromsø Airport Hotel AS	12 488 376	0	12 488 376	12 347 155
LVN 262 AS	1 675 894	0	1 675 894	1 228 702
HAUGSTUA I AS	150 704	0	150 704	135 203
Nordtrade Assurance AS	0	-614 236	-614 236	-500 000
Avsatt konsernbidrag	0	-3 819 581	-3 819 581	-1 281 825
Utbytte fra LVN	1 368 000	0	1 368 000	0
Bilco Last og Buss AS	0	0	0	-100 000
Tromsø Arctic Hotel AS	0	0	0	-100 000
Skotte II AS	0	0	0	-561 773
Polarquest Invest AS	0	0	0	-310 537
Sum	15 682 974	-4 633 817	11 049 157	10 656 925

Note 14 - Investering i aksjer og andeler

Selskap	Forretningskontor	Eierandel	Balanseført verdi
Andre aksjer og andeler	-	-	667 510

Note 15 - Fordringer

Mer om fordringer

Selskapet har ingen fordringer med forfall senere enn ett år.

Note 16 - Bankinnskudd

	31.12.2024
I posten for bankinnskudd inngår egen konto for bundne skattetrekksmidler med Skyldig skattetrekk	1 114 295
	-586 533



AS TROMSØ AUTOMOBILCOMPANI - AS TACO
810 574 232

Note 17 - Egenkapital

	Aksjekapital	Opptjent egenkapital	Sum
Egenkapital 31.12.2023	3 060 000	262 495 740	265 555 740
Årsresultat	0	34 023 849	34 023 849
Avsatt utbytte	0	-20 000 000	-20 000 000
- Avgitt konsernbidrag	0	-2 979 273	-2 979 273
Andre endringer	0	-22 024 959	-22 024 959
Egenkapital 31.12.2024	3 060 000	251 515 358	254 575 358

Mer om egenkapital

Andre endringer:

- Endringer i Ytelsesbasert pensjonsordning daglig leder fra 2023 - kr 28 307 267.
- Utsatt skatt pensjonsforpliktelse fra 2023 ført mot annen egenkapital kr 6 227 598
- Mor-/ datterfusjon kr 54 710.

Note 18 - Aksjekapital

Aksjeklasse	Antall aksjer	Aksjenes pålydende	Bokført verdi
A-aksjer	94	30 600	2 876 400
B-aksjer	5	30 600	153 000
C-aksjer	1	30 600	30 600
Sum	100		3 060 000

Aksjonærer	Antall aksjer	Eierandel %	Aksjeklasse
Balthazar Invest AS	25	25,00	A-aksjer
Cava Invest AS	25	25,00	A-aksjer
Hoppesen Invest AS	25	25,00	A-aksjer
Lobben Invest AS	19	19,00	A-aksjer
Lobben Invest AS	5	5,00	B-aksjer
Lobben Invest AS	1	1,00	C-aksjer
Totalt antall aksjer	100	100	

Mer om aksjer og aksjonærer

Lobben Invest AS eies 100% av daglig leder og styremedlem Ivar Bækken Austad.

Note 19 - Gjeld og garantiforpliktelser

	Beløp
Del av gjelden som forfaller til betaling mer enn fem år etter regnskapsårets slutt	152 000 000
Gjeld som er sikret ved pant eller lignende sikkerhet i eiendeler	274 000 000
Balanseført verdi av pantsatte eiendeler	358 059 669
Summen av garantiforpliktelser som ikke er regnskapsført	0

Note 20 - Fellesregistrering i merverdiavgiftsmantallet

Selskapet inngår i et konsern som har fellesregistrering i merverdiavgiftsmantallet. Dette medfører at alle selskaper i konsernet er solidarisk ansvarlig for betaling av merverdiavgift .

Følgende andre selskaper inngår i fellesregistreringen:

AS Bilco og AS Afin.



Årsberetning 2024 810574232 AS TROMSØ AUTOMOBILCOMPANI - AS TACO

Virksomhetens art og hvor den drives

AS Tromsø Automobilcompani – AS BILCO ble etablert 5. juli 1939 med formål bilsalg og service. Selskapet var en fortsettelse av bilavdelingen i fa. I. Austad, som ble forhandler for Volvo i 1930. Firma I. Austad var en fortsettelse av fa. Joh. Andreas Clausen, etablert i 1863 og som drev sin virksomhet fra Sjøgaten 6 i Tromsø.

Selskapet foretok i 1960-70 årene utvidelse av service og salgspunkter for bilvirksomheten fra Kirkenes i nord til Narvik i sør, og det ble foretatt betydelige investeringer på eiendomssiden. I 1983 ble driften vedrørende bilsalg og ettermarkedstjenester fisjonert ut og fortsatte i nyopprettet selskap under navnet AS BILCO. Det gjenværende selskap endret navnet til AS Tromsø Automobilcompani – AS TACO. AS TACO fortsatte sin virksomhet som contractor, prosjektutvikler og eiendomsforvalter i landsdelen.

AS TACO sin kjernevirksomhet er i dag forvaltning og utvikling av næringslokaler, hovedsakelig i Tromsø.

Rettvisende oversikt over utvikling, resultat og stilling

AS TACO har hatt en økning i omsetningen på 1,8 % fra 2023 til 2024. Resultatgraden er på 52,1 %, noe som er en nedgang på 11,5 % fra 2023. AS TACO har en bokført egenkapitalandel på 40,8 % og har god likviditet. Utviklingen i omsetning, resultatgrad og egenkapital er som forventet.

Styret mener at årsregnskapet gir et rettvisende bilde av selskapets eiendeler og gjeld, finansielle stilling og resultat.

Sentrale risikoer og usikkerhetsfaktorer:

AS TACO har ved årsskifte en langsiktig gjeld på om lag 274 millioner kroner. Dette medfører en eksponering mot renterisiko, likviditetsrisiko og kredittisiko.

AS TACO har inngått rentebytteavtaler for å styre den langsiktige renterisikoen og oppnå en forutsigbar utgående kontantstrøm. En forutsigbar kontantstrøm danner grunnlaget for god styring av likviditeten, og sammen med god underliggende drift og langsiktige låneavtaler anses likviditetsrisikoen til å være lav. Kredittisikoen anses også som lav, og er primært knyttet opp mot selskapets kjernevirksomhet.

Markedsrisikoen henger i hovedsak sammen med at lavere leiepriser og økt ledighet vil bidra til lavere leieinntekter. AS TACO sin eiendomsportefølje fremstår som diversifiserte og leietakerne kommer fra forskjellige bransjer. I tillegg er det innarbeidet gode rutiner på inngåelse og oppfølging av leieforhold. Markedsrisikoen anses som moderat.

Fremtidig utvikling:

Selskapets eiendomsmasse, leietakersammensetning, finansiering og drift er stabil og og solid. Det forventes at selskapet vil fortsette å utvikle seg i positiv retning i årene som kommer.

Fortsatt drift:

Årsoppgjøret er avlagt under forutsetning om fortsatt drift. Det bekreftes herved at forutsetningen for fortsatt drift er til stede.



Styreansvarsforsikring:

Selskapene i konsernet har ikke tegnet forsikringer på vegne av styremedlemmene med tanke på deres styreansvar.

Arbeidsmiljø:

Sykefraværet i selskapet var på totalt 5 dager i 2024, noe som utgjorde 0,49 % av total arbeidstid.

Det har ikke forekommet eller blitt rapportert alvorlige arbeidsuhell i selskapet eller ulykker i løpet av året som har resultert i store materielle skader eller personskader. Arbeidsmiljøet i bedriften anses som godt.

Likestilling :

Andel kvinnelige ansatte utgjør 12,5%. Det var i 2024 ingen kvinner representert i styret.

Ytre miljø:

AS TACO forurenses i liten grad det ytre miljø. AS TACO er ikke regulert av konsesjoner eller pålegg.

Åpenhetsloven:

Basert på selskapets aktsomhetsvurdering og løpende oppfølging har ikke selskapet for perioden 01.01.2024-31.12.2024 avdekket faktiske negative konsekvenser eller vesentlig risiko for negative konsekvenser for grunnleggende menneskerettigheter eller anstendige arbeidsforhold. Årets redegjørelse legges ut på selskapets hjemmeside (taco.no).

Konsern:

Det er ubetydelig virksomhet i AS TACO sine datterselskaper. Konsernet har en resultatgrad på 48,5 % og en egenkapitalandel på 41,3 %. Utviklingen i omsetning, resultatgrad og egenkapital er som forventet, og konsernet har god likviditet.

Styret mener at årsregnskapet gir et rettviseende bilde av konsernets eiendeler og gjeld, finansielle stilling og resultat.

Det er ingen ansatte i AS TACO sine datterselskap.

Redegjørelse for årsregnskapet og resultatdisponering

Etter styrets oppfatning er det fremlagte resultatregnskap og balanse med tilhørende noter uttrykk for AS TACO sitt resultat for 2024 og økonomiske stilling ved årsskifte.

Det er ikke inntrådt forhold etter regnskapsårets slutt som vurderes å være av betydning for bedømmelsen av regnskapet.

Styret foreslår disponering av årsresultatet i AS TACO slik:

	AS TACO konsern	AS TACO
Årsresultat	31 465 028	34 023 849



Avsatt til ordinært utbytte	20 000 000	20 000 000
Overføres til annen egenkapital	11 465 028	11 044 576
Avsatt konsernbidrag		2 979 273
Mottatt konsernbidrag		
<u>Totalt disponert</u>	31 465 028	34 023 849

Tromsø, 25.06.2025

For AS TROMSØ AUTOMOBILCOMPANI - AS TACO

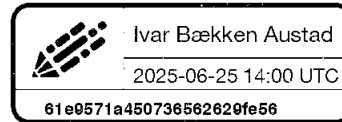
Kurt Petter Lindgren, styrets leder
Cathrine Austad, styremedlem
Ivar Bækken Austad, styremedlem / daglig leder




Dokumentet er signert med Orgbrain eSign - en standard elektronisk signatur i samsvar med EU-forordning 910/2014 (eIDAS).



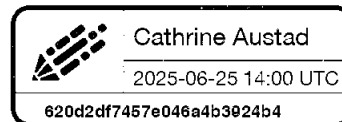
Ivar Bækken Austad



Kurt Petter Lindgren



Cathrine Austad



Denne dokumentpakken inneholder:
– Det originale dokumentet (14 sider)
– Denne signatursiden på slutten



Morselskap		Indirekte kontantstrøm		Konsern	
2024	2023	AS Tromsø Automobilcompani - AS Taco		2024	2023
		Kontantstrømoppstilling (NRS - Indirekte modell) NRS Indirekte metode			
		Kontantstrømmer fra operasjonelle aktiviteter			
43 422 413	55 216 762	Resultat før skattekostnad		40 294 113	54 256 259
-11 165 676	-11 084 100	Periodens betalte skatt		-11 283 209	-11 419 394
0	86 883	Tap / - Vinning ved salg av anleggsmidler		0	86 883
0	0	Inntekt på investering i datterselskap		0	0
19 272 881	18 769 786	Ordinære avskrivninger		19 904 320	18 873 705
0	1 483 281	Nedskrivning anleggsmidler		0	1 483 281
0	0	Endring i varelager		0	0
-1 888 842	-984 800	Endring i kundefordringer		-1 893 925	-984 800
-1 507 629	7 499 692	Endring i leverandørgjeld		-1 507 629	7 483 442
2 291 658	0	Forskjell mellom kostnadsført pensjon og inn-/utbetalinger i pen.		2 291 658	0
0	-3 645 162	Poster klassifisert som investerings- eller finansieringsaktiviteter		0	-4 892 186
-874 748	-6 280 614	Endring i andre tidsavgrensningsposter		2 433 367	-5 261 191
49 550 057	61 061 728	Netto kontantstrøm fra operasjonelle aktiviteter		50 238 695	59 625 999
		Kontantstrømmer fra investeringsaktiviteter			
0	1 500 000	Innbetalinger ved salg av varige driftsmidler		0	1 500 000
-20 724 030	-13 171 523	Utbetalinger ved kjøp av varige driftsmidler		-20 724 030	-13 171 523
100 000	9 298 755	Innbetalinger ved salg av aksjer og andeler i andre foretak		1 961 002	10 222 140
0	-536 900	Utbetalinger ved kjøp av aksjer og andeler i andre foretak		0	0
1 534 067	0	Endringer mor-/datterfusjon		0	0
-19 089 963	-2 909 668	Netto kontantstrøm fra investeringsaktiviteter		-18 763 028	-1 449 383
		Kontantstrømmer fra finansieringsaktiviteter			
-26 000 000	-24 502 500	Utbetalinger ved nedbetaling av langsiktig gjeld		-26 000 000	-24 502 500
-1 086 242	-1 274 238	Utbetalinger ved nedbetaling av kortsiktig gjeld		-1 086 243	-1 292 155
0	30 000	Innbetalinger av egenkapital		0	30 000
-20 000 000	-12 000 000	Utbetalinger av utbytte		-20 000 000	-12 000 000
-1 281 825	-877 941	Utbetalinger av konsernbidrag		0	0
-48 368 067	-38 624 679	Netto kontantstrøm fra finansieringsaktiviteter		-47 086 243	-37 764 655
-17 907 973	19 527 381	Netto endring i kontanter og kontantekvivalenter		-15 610 576	20 411 961
35 626 568	16 099 187	Beh. av kont. og kontantekvivalenter ved per. begynnelse		38 814 242	18 402 281
17 718 595	35 626 568	Beh. av kont. og kontantekvivalenter ved per. slutt		23 203 666	38 814 242



AS Tromsø Automobilcompani - AS Taco
Kirkegata 1
9008 TROMSØ

Revicom AS
Postboks 264
8401 Sortland
e-post: ar@revicom.no

UTTALELSE FRA LEDELSEN

Dette brevet sendes i forbindelse med deres revisjon av regnskapet for AS Tromsø Automobilcompani - AS Taco for året som ble avsluttet den 31. desember 2024. Formålet er å kunne konkludere på hvorvidt regnskapet i det alt vesentlige gir et rettviseende bilde i samsvar med regnskapsloven og god regnskapsskikk.

Vi bekrefter etter beste evne og overbevisning at:

Regnskap og bokføring

- Vi har oppfylt vårt ansvar for å påse at selskapets regnskap og formuesforvaltning er gjenstand for betryggende kontroll, herunder slik intern kontroll som vi finner nødvendig for å muliggjøre utarbeidelsen av et regnskap som ikke inneholder vesentlig feilinformasjon, verken som følge av misligheter eller feil. Vi har videre oppfylt vårt ansvar for utarbeidelsen av regnskapet, og mener at regnskapet gir et rettviseende bilde i samsvar med regnskapsloven og god regnskapsskikk.
- Viktige forutsetninger som er brukt av oss ved utarbeidelsen av regnskapsestimater, herunder regnskapsestimater målt til virkelig verdi, er rimelige.
- Vi har tatt tilstrekkelig hensyn til og opplyst om forhold til nærstående parter og transaksjoner med disse i overensstemmelse med kravene regnskapsloven og god regnskapsskikk.
- Alle hendelser etter datoen for regnskapet og forhold som medfører korrigering eller omtale, er korrigert eller omtalt.
- Vi mener at virkningen av ikke-korrigert feilinformasjon er uvesentlig, både enkeltvis og samlet for regnskapet sett som helhet.
- Vi har oppfylt vår plikt til å sørge for ordentlig og oversiktlig registrering og dokumentasjon av selskapets regnskapsopplysninger i samsvar med lov og god bokføringsskikk i Norge, og har gitt revisor tilgang til all relevant informasjon i denne sammenhengen.



Skattemelding

- Vi har oppfylt vårt ansvar for å kontrollere at opplysningene som er gitt i skattemeldingen og næringsspesifikasjonen med vedlegg, er korrekte og fullstendige.

Opplysninger som er gitt

- Vi har gitt revisor:
 - Tilgang til alle opplysninger som vi har kjennskap til, som er relevante for utarbeidelsen av regnskapet, som regnskapsregistreringer, dokumentasjon og andre saker,
 - tilleggsopplysninger som revisor har bedt om fra oss for revisjonsformål og
 - ubegrenset tilgang til personer i selskapet som det etter revisors vurdering er nødvendig å innhente revisjonsbevis fra
- Alle transaksjoner er registrert i regnskapsposter og reflektert i regnskapet.
- Vi har gitt revisor opplysninger om resultatene av vår vurdering av risikoen for at regnskapet kan inneholde vesentlig feilinformasjon som følge av misligheter.
- Vi har gitt revisor alle opplysninger om eventuelle misligheter eller mistanker om misligheter som vi er kjent med og som kan ha påvirket selskapet, og som involverer:
 - ledelsen,
 - ansatte som har en betydningsfull rolle i intern kontroll, eller
 - andre hvor misligheten kunne hatt en vesentlig virkning på regnskapet.
- Vi har gitt revisor alle opplysninger om eventuelle påstander om misligheter eller mistanke om misligheter som kan ha påvirket selskapets regnskap og som er kommunisert av ansatte, tidligere ansatte, analytikere, tilsynsmyndigheter eller andre.
- Vi har gitt revisor opplysninger om alle kjente tilfeller av manglende overholdelse eller mistanke om manglende overholdelse av lover og forskrifter som kan ha betydning for utarbeidelsen av regnskapet.
- Vi har gitt revisor opplysninger om identiteten til selskapets nærstående parter og alle forhold til nærstående parter og transaksjoner med disse som vi er kjent med.
- Vi har gitt revisor opplysninger dersom noen i selskapets ledelse (inklusive styret) eller selskapets reelle rettighetshavere (eiere) er en politisk eksponert person (PEP). Punktet gjelder tilsvarende overfor nære familiemedlemmer og kjente medarbeidere til en politisk eksponert person.
- Vi har på tilbørlig måte regnskapsført eller opplyst om alle forpliktelser, både aktuelle og latente, og har i notene til regnskapet gitt opplysninger om alle garantier avgitt til tredjeparter.
- Selskapet har tilfredsstillende hjemmel til alle eiendeler, og det er ingen pantsettelse av eller heftelser på selskapets eiendeler, med unntak av dem som fremgår av notene til regnskapet.

Tromsø 27.6.2025

Ivar Austad

Daglig leder

Odd Martin Dalbakk

Regnskapsansvarlig



Elektronisk signatur

Signert av

Dalbakk, Odd-Martin

(Identitet bekreftet med BankID (NO))



Dato og tid (UTC+01:00) Central European Time (Berlin) (DD.MM.YYYY HH:MM:SS)

27.06.2025 11:18:45

Signaturmetode

BankID (NO)

Signert av

Austad, Ivar Bækken

(Identitet bekreftet med BankID (NO))



Dato og tid (UTC+01:00) Central European Time (Berlin) (DD.MM.YYYY HH:MM:SS)

27.06.2025 09:18:54

Signaturmetode

BankID (NO)



REVICOM

Til generalforsamlingen i AS Tromsø Automobilcompani - As Taco

Uavhengig revisors beretning

Konklusjon

Vi har revidert årsregnskapet for AS Tromsø Automobilcompani - As Taco som består av:

- selskapsregnskapet, som består av balanse per 31. desember 2024, resultatregnskap og kontantstrømoppstilling for regnskapsåret avsluttet per denne datoen og noter til årsregnskapet, herunder et sammendrag av viktige regnskapsprinsipper, og
- konsernregnskapet, som består av balanse per 31. desember 2024, resultatregnskap og kontantstrømoppstilling for regnskapsåret avsluttet per denne datoen og noter til årsregnskapet, herunder et sammendrag av viktige regnskapsprinsipper.

Etter vår mening

- oppfyller årsregnskapet gjeldende lovkrav, og
- gir selskapsregnskapet et rettviseende bilde av selskapets finansielle stilling per 31. desember 2024 og av dets resultater og kontantstrømmer for regnskapsåret avsluttet per denne datoen i samsvar med regnskapslovens regler og god regnskapsskikk i Norge, og
- gir konsernregnskapet et rettviseende bilde av konsernets finansielle stilling per 31. desember 2024 og av dets resultater og kontantstrømmer for regnskapsåret avsluttet per denne datoen i samsvar med regnskapslovens regler og god regnskapsskikk i Norge.

Grunnlag for konklusjonen

Vi har gjennomført revisjonen i samsvar med International Standards on Auditing (ISA-ene). Våre oppgaver og plikter i henhold til disse standardene er beskrevet nedenfor under *Revisors oppgaver og plikter ved revisjonen av årsregnskapet*. Vi er uavhengige av selskapet og konsernet i samsvar med kravene i relevante lover og forskrifter i Norge og International Code of Ethics for Professional Accountants (inkludert internasjonale uavhengighetsstandarder) utstedt av International Ethics Standards Board for Accountants (IESBA-reglene), og vi har overholdt våre øvrige etiske forpliktelser i samsvar med disse kravene. Innhentet revisjonsbevis er etter vår vurdering tilstrekkelig og hensiktsmessig som grunnlag for vår konklusjon.

Øvrig informasjon

Styret og daglig leder (ledelsen) er ansvarlige for informasjonen i årsberetningen. Vår konklusjon om årsregnskapet ovenfor dekker ikke informasjonen i årsberetningen.

I forbindelse med revisjonen av årsregnskapet er det vår oppgave å lese årsberetningen. Formålet er å vurdere hvorvidt det foreligger vesentlig inkonsistens mellom årsberetningen og årsregnskapet og den kunnskap vi har opparbeidet oss under revisjonen av årsregnskapet, eller hvorvidt informasjon i årsberetningen ellers fremstår som vesentlig feil. Vi har plikt til å rapportere dersom årsberetningen fremstår som vesentlig feil. Vi har ingenting å rapportere i så henseende.

Basert på kunnskapen vi har opparbeidet oss i revisjonen, mener vi at årsberetningen

- er konsistent med årsregnskapet og
- inneholder de opplysninger som skal gis i henhold til gjeldende lovkrav.

Revicom AS
Org.nr. 931 282 506 MVA
Kto.nr. 4612.39.07892

Postadresse:
Pb. 264
8401 Sortland

Telefon
+47 459 00500

Epost:
post@revicom.no
Web:
www.revicom.no



Kontorer: Sortland – Myre – Tromsø



REVICOM

Ledelsens ansvar for årsregnskapet

Ledelsen er ansvarlig for å utarbeide årsregnskapet og for at det gir et rettviseende bilde i samsvar med regnskapslovens regler og god regnskapsskikk i Norge. Ledelsen er også ansvarlig for slik internkontroll som den finner nødvendig for å kunne utarbeide et årsregnskap som ikke inneholder vesentlig feilinformasjon, verken som følge av misligheter eller utilsiktede feil.

Ved utarbeidelsen av årsregnskapet må ledelsen ta standpunkt til selskapets og konsernets evne til fortsatt drift og opplyse om forhold av betydning for fortsatt drift. Forutsetningen om fortsatt drift skal legges til grunn for årsregnskapet så lenge det ikke er sannsynlig at virksomheten vil bli avviklet.

Revisors oppgaver og plikter ved revisjonen av årsregnskapet

Vårt mål er å oppnå betryggende sikkerhet for at årsregnskapet som helhet ikke inneholder vesentlig feilinformasjon, verken som følge av misligheter eller utilsiktede feil, og å avgi en revisjonsberetning som inneholder vår konklusjon. Betryggende sikkerhet er en høy grad av sikkerhet, men ingen garanti for at en revisjon utført i samsvar med ISA-ene, alltid vil avdekke vesentlig feilinformasjon. Feilinformasjon kan oppstå som følge av misligheter eller utilsiktede feil. Feilinformasjon er å anse som vesentlig dersom den enkeltvis eller samlet med rimelighet kan forventes å påvirke de økonomiske beslutninger som brukerne foretar på grunnlag av årsregnskapet.

For videre beskrivelse av revisors oppgaver og plikter vises det til:

<https://revisorforeningen.no/om-revisjon/revisjonsberetning-revisors-oppgaver-og-plikter/>

Tromsø, 27. juni 2025

REVICOM AS

Kjell Ole Straumsnes
statsautorisert revisor



Konsolidert årsregnskap og selskapsregnskap for

KONSERN - AS TACO

810574232

Regnskapsår

01.01.2024 - 31.12.2024



KONSERN - AS TACO
810 574 232

Resultatregnskap

Morselskap			Konsernet	
2024	2023	Note	2024	2023
Driftsinntekter				
116 913 402	114 851 873		118 943 402	114 851 873
116 913 402	114 851 873		118 943 402	114 851 873
Driftskostnader				
-2 070 298	-2 504 599		-2 070 298	-2 504 599
-12 927 557	-8 989 718	2, 3, 4	-12 927 557	-8 989 718
-19 272 881	-18 769 786	5	-19 904 320	-18 873 705
0	-1 483 281	5	0	-1 483 281
-23 341 470	-19 631 392	6	-24 675 445	-20 922 289
-57 612 206	-51 378 777		-59 577 620	-52 773 592
59 301 195	63 473 096		59 365 781	62 078 281
Driftsresultat				
Finansinntekter				
1 368 000	0		0	0
678 886	196 289		689 458	196 289
175 886	9 453 975		175 886	10 398 793
2 222 772	9 650 264		865 344	10 595 082
Finanskostnader				
-495 704	0		0	0
-17 437 051	-17 823 635	7	-17 449 562	-17 834 071
-168 801	-82 962		-2 487 451	-583 032
-18 101 555	-17 906 598		-19 937 013	-18 417 103
-15 878 783	-8 256 334		-19 071 669	-7 822 021
43 422 412	55 216 762		40 294 113	54 256 260
Resultat før skattekostnad				
-9 398 563	-9 431 509	8, 9	-8 829 085	-9 270 173
34 023 849	45 785 253		31 465 028	44 986 087
Overføringer				
20 000 000	20 000 000		20 000 000	20 000 000
2 979 273	999 824	10	0	0
11 044 576	24 785 429		11 465 028	24 986 086
34 023 849	45 785 253		31 465 028	44 986 086



KONSERN - AS TACO
810 574 232

Balanse

Morselskap				Konsernet	
2024	2023		Note	2024	2023
EIENDELER					
Anleggsmidler					
Immaterielle eiendeler					
150 000	150 000	Konsesjoner, patenter, lisenser, varemærker ol.		150 000	150 000
150 000	150 000	Sum immaterielle eiendeler	5	150 000	150 000
Varige driftsmidler					
523 816 947	521 561 224	Tomter, bygninger og annen fast eiendom	5, 11	550 932 134	548 780 329
880 502	852 620	Maskiner og anlegg	5, 11	880 502	852 620
2 195 055	3 027 512	Driftsløsøre, inventar, verktøy, kontormaskiner, ol.	5, 11	2 195 055	3 027 512
526 892 504	525 441 357	Sum varige driftsmidler		554 007 691	552 660 461
Finansielle anleggsmidler					
54 570 577	56 104 644	Investering i datterselskap	12	0	0
14 164 271	13 600 287	Lån til foretak i samme konsern	13	0	0
667 510	767 510	Investeringer i aksjer og andeler	14	38 538 835	40 499 837
69 402 357	70 472 441	Sum finansielle anleggsmidler		38 538 835	40 499 837
596 444 862	596 063 797	Sum anleggsmidler		592 696 526	593 310 298
Omløpsmidler					
Varer					
150 000	150 000	Varer		150 000	150 000
150 000	150 000	Sum varer		150 000	150 000
Fordringer					
3 245 313	1 356 471	Kundefordringer		3 250 396	1 356 471
1 518 703	135 203	Kortsiktige konsernfordringer	13	0	0
5 443 343	7 210 618	Andre kortsiktige fordringer		5 639 215	7 381 650
10 207 360	8 702 293	Sum fordringer	15	8 889 612	8 738 121
Bankinnskudd, kontanter og lignende					
17 718 595	35 626 568	Bankinnskudd, kontanter og lignende	16	23 203 667	38 814 242
17 718 595	35 626 568	Sum bankinnskudd, kontanter og lignende		23 203 667	38 814 242
28 075 955	44 478 861	Sum omløpsmidler		32 243 279	47 702 363
624 520 817	640 542 658	SUM EIENDELER		624 939 805	641 012 661



KONSERN - AS TACO
810 574 232

Balanse

Morselskap				Konsernet	
2024	2023		Note	2024	2023
EGENKAPITAL OG GJELD					
Egenkapital					
Innskutt egenkapital					
3 060 000	3 060 000	Selskapskapital	17, 18	3 060 000	3 060 000
0	0	Overkurs	17	0	0
3 060 000	3 060 000	Sum innskutt egenkapital		3 060 000	3 060 000
Opptjent egenkapital					
251 515 358	262 495 740	Annen egenkapital	17	255 258 155	265 878 643
251 515 358	262 495 740	Sum opptjent egenkapital		255 258 155	265 878 643
254 575 358	265 555 740	Sum egenkapital		258 318 155	268 938 643
Gjeld					
Avsetning og forpliktelser					
30 598 925	0	Pensjonsforpliktelser	4	30 598 925	0
10 311 707	18 333 361	Utsatt skatt	8, 9	11 168 278	18 336 493
40 910 632	18 333 361	Sum avsetning for forpliktelser		41 767 203	18 336 493
Annen langsiktig gjeld					
274 000 000	300 000 000	Gjeld til kredittinstitusjoner	7, 19	274 000 000	300 000 000
814 236	1 796 740	Langsiktig konserngjeld	13	0	0
1 497 500	1 497 500	Øvrig langsiktig gjeld		1 497 500	1 497 500
276 311 736	303 294 240	Sum annen langsiktig gjeld		275 497 500	301 497 500
Kortsiktig gjeld					
11 877 006	13 384 635	Leverandørgjeld		11 877 006	13 384 635
10 352 311	11 165 676	Betalbar skatt	8, 9	10 760 708	11 283 209
857 632	624 377	Skyldige offentlige avgifter	16, 20	857 672	624 378
20 000 000	20 000 000	Utbytte		20 000 000	20 000 000
3 819 581	1 281 825	Kortsiktig konserngjeld	10, 13	0	0
5 816 561	6 902 804	Annen kortsiktig gjeld		5 861 561	6 947 804
52 723 091	53 359 317	Sum kortsiktig gjeld		49 356 947	52 240 026
369 945 459	374 986 918	Sum gjeld		366 621 650	372 074 019
624 520 817	640 542 658	SUM EGENKAPITAL OG GJELD		624 939 805	641 012 662

TROMSØ, 25.06.2025

Kurt Petter Lindgren
styrets leder

Cathrine Austad
styremedlem

Ivar Bækken Austad
styremedlem / daglig leder



KONSERN - AS TACO
810 574 232

Noter

Note 1 - Leieinntekter fordelt geografisk

Felles for konsernregnskapet og morselskapet

Mor:

Selskapets inntekter består i hovedsak av leieinntekter fra utleie av næringsseiendom (kontor og handel).

Geografisk fordeling av leieinntektene:	2024	2023
Leieinntekt Tromsø	114 655 619	110 318 820
Leieinntekt øvrige deler av landet	0	1 937 136
Andre inntekter	2 257 783	2 595 917
Sum driftsinntekter	116 913 402	114 851 873

Konsern:

Selskapets inntekter består i hovedsak av leieinntekter fra utleie av næringsseiendom (kontor og handel).

Geografisk fordeling av leieinntektene:	2024	2023
Leieinntekt Tromsø	114 655 619	110 318 820
Leieinntekt øvrige deler av landet	2 029 528	1 937 136
Andre inntekter	2 258 255	2 595 917
Sum driftsinntekter	118 943 402	114 851 873

Note 2 - Lønnskostnader, antall ansatte, godtgjørelser , lån til ansatte

Felles for konsernregnskapet og morselskapet

Mor/konsern:

Lønnskostnader	2024	2023
Lønninger m.m.	8 902 706	7 717 431
Arbeidsgiveravgift	874 679	734 227
Andre ytelser	457 185	354 447
Pensjonskostnader	2 692 987	220 607
Refusjon sykepengar	0	-36 994
SUM	12 927 557	8 989 718

Gjennomsnittlig antall ansatte i løpet av året har vært 8.

Foretaket er pliktig til å ha tjenstepensjonsordning for selskapets ansatte jfr. lov om obligatorisk tjenstepensjon.

Spareraten på tjenstepensjonsordningen er p.t. 5%. Dette er dekket gjennom en innskuddsbasert ordning.



KONSERN - AS TACO
810 574 232

Note 3 - Ytelser til ledende personer

Felles for konsernregnskapet og morselskapet

	Lønn	Pensjonsutgifter	Annen godtgjørelse
Ytelser til daglig leder	2 559 600	2 366 075	88 225
Ledende person	Lønn	Pensjonsutgifter	Annen godtgjørelse
Styret	145 000	0	0
Total ytelser til andre ledende personer	145 000	0	0

Mer om ytelser til ledende personer

Det er ingen enkelt lån/sikkerhetsstillelse som utgjør 5 % av selskapets egenkapital.

Det er ikke utbetalt pensjonsytelser eller andre ytelser enn styrehonorar til styremedlemmer.

Note 4 - Pensjonsforpliktelser

Felles for konsernregnskapet og morselskapet

Daglig leder har en ytelsesbasert avtale. Ordningen er inngått som en individuell avtale, og ikke underlagt noen kollektiv tariffavtale. Avsetningen er aktuarberegnet og basert på de nyeste anbefalinger fra Norsk Regnskapsstiftelse.

Resultatregnskap

Post	2024	2023
Netto pensjonskostnad 2024	2 208 511	0
Herav: Service Cost (AGA-pliktig)	1 052 489	0
AGA (7,9 %) av Service Cost	83 147	0
Total kostnad inkl. AGA	2 291 658	0

Arbeidsgiveravgiften beregnes kun på lønnskostnadsdelen (Service Cost), og ikke på rentekostnaden. Dette er i tråd med regnskapspraksis for ytelsesbaserte pensjonsordninger uten midler.

Balansen

Post	2024	2023
Netto pensjonsforpliktelse (PBO) 31.12.2024	28 359 522	0
AGA (7,9 %)	2 239 403	0
Sum inkl. AGA (balanseført gjeld)	30 598 925	0

Arbeidsgiveravgift skal beregnes av netto pensjonsforpliktelse som balanseføres, i henhold til regnskapsregler. Det er ingen midler i ordningen, og forpliktelsen er derfor udekket.



KONSERN - AS TACO
810 574 232

Note 5 - Varige driftsmidler/anleggsmidler

Konsernregnskapet

Varige driftsmidler	Driftsløsø e, inventar o.l	Maskiner og anlegg	Tomter, bygninger og annen fast eiendom	Skip, rigger, fly o.l	Immaterielle eiendeler	Sum
Anskaffelseskost pr 01.01	11 095 674	3 240 758	710 231 168	1 186 519	150 000	725 904 119
Tilgang i året	106 985	199 473	20 417 572	0	0	20 724 030
Avgang i året	0	0	0	0	0	0
Anskaffelseskost pr 31.12	11 202 659	3 440 231	730 648 740	1 186 519	150 000	746 628 149
Akkumulert av- og nedskrivninger 01.01	-8 068 162	-2 388 138	-161 450 838	-1 186 519	0	-173 093 657
Akkumulert av- og nedskrivninger 31.12	-9 007 604	-2 559 729	-179 716 604	-1 186 519	0	-192 470 456
Balansført verdi pr 31.12	2 195 055	880 502	550 932 136	0	150 000	554 157 693
Årets av- og nedskrivninger	939 442	171 591	18 793 287	0	0	19 904 320
Økonomisk levetid	0 - 30	0 - 10	0 - 100	10	0	
Avskrivningsplan	Lineær	Lineær	Lineær	Lineær	Lineær	

Morselskapet

Varige driftsmidler	Driftsløsø e, inventar o.l	Maskiner og anlegg	Tomter, bygninger og annen fast eiendom	Skip, rigger, fly o.l	Immaterielle eiendeler	Sum
Anskaffelseskost pr 01.01	11 095 674	3 240 758	682 908 144	1 186 519	150 000	698 581 095
Tilgang i året	106 985	199 473	20 417 572	0	0	20 724 030
Avgang i året	0	0	0	0	0	0
Anskaffelseskost pr 31.12	11 202 659	3 440 231	703 325 716	1 186 519	150 000	719 305 125
Akkumulert av- og nedskrivninger 01.01	-8 068 162	-2 388 138	-161 346 919	-1 186 519	0	-172 989 738
Akkumulert av- og nedskrivninger 31.12	-9 007 604	-2 559 729	-179 508 767	-1 186 519	0	-192 262 619
Balansført verdi pr 31.12	2 195 055	880 502	523 816 949	0	150 000	527 042 506
Årets av- og nedskrivninger	939 442	171 591	18 161 848	0	0	19 272 881
Økonomisk levetid	0 - 30	0 - 10	0 - 100	10	0	
Avskrivningsplan	Lineær	Lineær	Lineær	Lineær	Lineær	

Note 6 - Revisjon

Konsernregnskapet

Godtgjørelse til revisor	2024	2023
Revisjon	196 175	321 000
Andre tjenester	231 693	238 000
Sum godtgjørelse til revisor	427 868	559 000

Morselskapet

Godtgjørelse til revisor	2024	2023
Revisjon	166 925	274 500
Andre tjenester	231 693	131 294
Sum godtgjørelse til revisor	398 618	405 794



KONSERN - AS TACO
810 574 232

Note 7 - Finansiell markedsrisiko

Felles for konsernregnskapet og morselskapet

AS TACO har ved årsskifte en langsiktig gjeld på om lag 274 millioner kroner, som i all hovedsak knyttes til selskapets kjernevirksomhet, utleie av næringslokaler. Dette medfører en eksponering mot renterisiko, likviditetsrisiko og kredittrisiko. AS TACO har inngått rentebytteavtaler for å styre den langsiktige renterisikoen og oppnå en forutsigbar kontantstrøm. En forutsigbar kontantstrøm danner grunnlaget for god styring av likviditeten, og sammen med god underliggende drift og langsiktige låneavtaler anses likviditetsrisikoen til å være lav. Kredittrisikoen anses også som lav, og er primært knyttet opp mot selskapets kjernevirksomhet.

Note 8 - Spesifisering av skatt

Konsernregnskapet

Skattekostnad	2024	2023
Betalbar skatt på alminnelig inntekt	10 760 708	11 283 209
+/- Endringer i utsatt skatt/utsatt skattefordel	-1 931 623	-2 013 036
Skattekostnad	8 829 085	9 270 173
Skattepliktig inntekt		
Resultat før skatt	40 294 112	54 256 259
Permanente forskjeller	-161 913	-9 000 775
+/- Endring i midlertidige forskjeller	8 780 106	6 031 830
Skattepliktig inntekt	48 912 305	51 287 314
Betalbar skatt i balansen		
Betalbar skatt på årets resultat	10 760 708	11 283 209
Betalbar skatt i balansen	10 760 708	11 283 209

Morselskapet

Skattekostnad	2024	2023
Betalbar skatt på alminnelig inntekt	11 192 619	11 447 677
+/- Endringer i utsatt skatt/utsatt skattefordel	-1 794 056	-2 016 168
Skattekostnad	9 398 563	9 431 509
Skattepliktig inntekt		
Resultat før skatt	43 422 412	55 216 762
Permanente forskjeller	-701 672	-9 225 528
+/- Endring i midlertidige forskjeller	8 154 799	6 043 662
+/- Mottatt/avgitt konsernbidrag	-3 819 581	-1 281 825
Skattepliktig inntekt	47 055 958	50 753 071
Betalbar skatt i balansen		
Betalbar skatt på årets resultat	11 192 619	11 447 677
Betalbar skatt på konsernbidrag	-840 308	-282 001
Betalbar skatt i balansen	10 352 311	11 165 676



KONSERN - AS TACO
810 574 232

Note 9 - Midlertidige forskjeller - utsatt skatt/skattefordel

Konsernregnskapet

Utsatt skatt/utsatt skattefordel i balansen avsettes på grunnlag av forskjeller mellom regnskapsmessige og skattemessige verdier i henhold til norsk regnskapsstandard for skatt.

Midlertidige skatteøkende og skattereduserende forskjeller som kan utlignes er nettoført.

Midlertidige forskjeller knyttet til:	01.01.2024	31.12.2024	Endring
Anleggsmidler	85 157 366	79 534 784	5 622 582
Omløpsmidler	-576 892	-1 141 600	564 708
Gevinst- og tapskonto	-1 238 886	-1 006 417	-232 469
Fremførbart underskudd	-3 646	-4 846	1 200
Andre forskjeller	-23 796 583	-26 621 868	2 825 285
Netto forskjeller	59 541 359	50 760 053	8 781 306
Skattereduserende forskjeller som ikke kan utlignes	3 646	4 846	-1 200
Sum midlertidige forskjeller som inngår i grunnlag for utsatt skatt/skattefordel	59 545 005	50 764 899	8 780 106
Utsatt skatt 31.12.2024 basert på 22 %	13 099 901	11 168 278	1 931 623

Endringer utsatt skatt ført direkte mot egenkapital i 2024 pga avsetning i pensjon: kr 6 227 599

Endringer utsatt skatt ført direkte mot egenkapital i 2024 pga latent skatt: kr - 991 007

Følgelig er balanseført utsatt skatt 31.12.2023 kr 18 336 493.

Morselskapet

Utsatt skatt/utsatt skattefordel i balansen avsettes på grunnlag av forskjeller mellom regnskapsmessige og skattemessige verdier i henhold til norsk regnskapsstandard for skatt.

Midlertidige skatteøkende og skattereduserende forskjeller som kan utlignes er nettoført.

Midlertidige forskjeller knyttet til:	01.01.2024	31.12.2024	Endring
Anleggsmidler	85 196 502	79 618 336	5 578 166
Omløpsmidler	-576 892	-1 141 600	564 708
Gevinst- og tapskonto	-1 238 886	-1 006 417	-232 469
Andre forskjeller	-28 354 532	-30 598 925	2 244 393
Netto forskjeller	55 026 192	46 871 394	8 154 798
Sum midlertidige forskjeller som inngår i grunnlag for utsatt skatt/skattefordel	55 026 192	46 871 394	8 154 798
Utsatt skatt 31.12.2024 basert på 22 %	12 105 762	10 311 707	1 794 055

Endringer utsatt skatt ført direkte mot egenkapital i 2024 pga avsetning i pensjon: kr 6 227 599.

Følgelig er balanseført utsatt skatt 31.12.2023 kr 18 333 361.

Note 10 - Avgitt konsernbidrag

Morselskapet

Mor:

Avgitt konsernbidrag til datter	2024	2023
Tromsø Airport Hotel AS	914 999	813 435
Haugstua I AS	2 064 274	
Nordtrade Assurance AS	0	89 884
LVN 262 AS	0	96 505
SUM netto konsernbidrag etter skatt	2 979 273	999 824



KONSERN - AS TACO
810 574 232

Note 11 - Kjøp og salg av driftsmidler de siste 5 år

Felles for konsernregnskapet og morselskapet

Mor:

(i hele tusen)	2024	2023	2022	2021	2020	2019
Tilgang	20 724	13 172	8 497	13 531	10 891	44 996
Avgang		17 719				

Konsern:

(i hele tusen)	2024	2023	2022	2021	2020	2019
Tilgang	20 724	13 172	8 497	13 531	10 891	44 996
Avgang		14 793				

Note 12 - Datterselskap

Felles for konsernregnskapet og morselskapet

Mor/konsern:

Selskap	Forretningskontor	Eierandel	Stemmeandel	Egenkapital	Årsresultat	Balanseført verdi
AS AFIN	Tromsø	100%	100%	100 000	0	100 000
AS BILCO	Tromsø	100%	100%	100 000	0	100 000
HAUGSTUA I AS	Tromsø	100%	100%	19 832 902	-2 158 730	37 708 710
HEILOVEGEN 23	Tromsø	100%	100%	25 154	-1 200	30 000
BOLIG AS						
NORDTRADE	Tromsø	100%	100%	1 539 682	3 679	1 539 682
ASSURANCE AS						
TROMSØ	Tromsø	100%	100%	15 010 009	-898 274	15 055 285
AIRPORT HOTEL AS						
LVN 262 AS	Tromsø	100%	100%	41 104	1 368 000	36 900
				36 648 851	-1 686 525	54 570 577

I 2024 har selskapene Tromsø Arctic Hotel AS, Skotte II AS, Bilco Last og Buss AS, Polarquest Invest AS og Tromsø Bymuseum AS blitt innfusjonert i AS TACO.

Note 13 - Mellomværende med selskap i samme konsern

Felles for konsernregnskapet og morselskapet

Selskap	Fordring	Gjeld	Netto 2024	Netto 2023
BILCO AS	0	-100 000	-100 000	-100 000
AFIN AS	0	-100 000	-100 000	-100 000
Tromsø Airport Hotel AS	12 488 376	0	12 488 376	12 347 155
LVN 262 AS	1 675 894	0	1 675 894	1 228 702
HAUGSTUA I AS	150 704	0	150 704	135 203
Nordtrade Assurance AS	0	-614 236	-614 236	-500 000
Avsatt konsernbidrag	0	-3 819 581	-3 819 581	-1 281 825
Utbytte fra LVN	1 368 000	0	1 368 000	0
Bilco Last og Buss AS	0	0	0	-100 000
Tromsø Arctic Hotel AS	0	0	0	-100 000
Skotte II AS	0	0	0	-561 773
Polarquest Invest AS	0	0	0	-310 537
Sum	15 682 974	-4 633 817	11 049 157	10 656 925



KONSERN - AS TACO
810 574 232

Note 14 - Investering i aksjer og andeler

Felles for konsernregnskapet og morselskapet

Mor:

Selskap	Forretningskontor	Eierandel	Balansført verdi
Andre aksjer og andeler	-	-	667 510

Konsern:

Mellom 2022 og 2023 økte Haugstua sin eierandel i Austadkvartalet ANS fra en eierandel på 20 til en eierandel på 27,27. Dette kommer som følge av innløsning av eierandeler. Innløsning av deltakere er ført mot egenkapitalen i det underliggende selskapet.

Investeringene i datterselskap, tilknyttet selskap og felles kontrollert virksomhet regnskapsføres etter egenkapitalmetoden.

Merverdianalyse (balansført EK på kjøpetidspunktet)

Balansført egenkapital på kjøpstidspunktet	2 077 183
Henførbart merverdi	26 376 020
Anskaffelseskost	28 453 202

Beregning av årets resultatandel

Haugstuas andel av årets resultat i Austadkvartalet ANS	-2 318 650
Avskrivning henførbart merverdi	-527 520
Årets resultatandel	-2 846 171

Beregning balansført verdi

Balansført verdi 01.01.2024	18 067 624
Haugstuas andel av merverdier i Austadkvartalet ANS (tilgang)	28 453 202
Årets resultatandel	-2 846 171
Haugstuas andel av innløste eierandeler (egenkapitaljustering)	-27 468 034
Balansført verdi 31.12.2024	16 206 622

Merverdien er tilknyttet bygg, dermed avskrives merverdien på kr 26 376 020 over 50 år.

Oppsummering

Selskap	Forretningskontor	Eierandel	Balansført verdi
Andre aksjer og andeler			667 690
Austadkvartalet ANS		27,2730 %	16 206 622
Merverdi i Haugstua			21 664 523
SUM			38 538 835

Note 15 - Fordringer

Felles for konsernregnskapet og morselskapet

Mer om fordringer

Selskapet har ingen fordringer med forfall senere enn ett år.



KONSERN - AS TACO
810 574 232

Note 16 - Bankinnskudd

Felles for konsernregnskapet og morselskapet

	31.12.2024
I posten for bankinnskudd inngår egen konto for bundne skattetrekksmidler med	1 114 295
Skyldig skattetrekk	-586 533

Note 17 - Egenkapital

Konsernregnskapet

	Selskapskapital	Opptjent egenkapital	Sum
Egenkapital	3 060 000	265 878 643	268 938 643
Årsresultat	0	31 465 028	31 465 028
Avsatt utbytte	0	-20 000 000	-20 000 000
Andre endringer	0	-22 085 516	-22 085 516
Egenkapital 31.12.2024	3 060 000	255 258 155	258 318 155

Mer om egenkapital

Andre endringer:

- Endringer i Ytelsesbasert pensjonsordning daglig leder fra 2023 - kr 28 307 267.
- Utsatt skatt pensjonsforpliktelse fra 2023 ført mot annen egenkapital kr 6 227 598.
- Andel merverdi Austadkvartalet ANS ved innløsning av deltakere fra 2023 ført mot annen egenkapital - kr 5 838.

Morselskapet

	Selskapskapital	Opptjent egenkapital	Sum
Egenkapital	3 060 000	262 495 740	265 555 740
Årsresultat	0	34 023 849	34 023 849
Avsatt utbytte	0	-20 000 000	-20 000 000
- Avgitt konsernbidrag	0	-2 979 273	-2 979 273
Andre endringer	0	-22 024 959	-22 024 959
Egenkapital 31.12.2024	3 060 000	251 515 358	254 575 358

Mer om egenkapital

Andre endringer:

- Endringer i Ytelsesbasert pensjonsordning daglig leder fra 2023 - kr 28 307 267.
- Utsatt skatt pensjonsforpliktelse fra 2023 ført mot annen egenkapital kr 6 227 598
- Mor-/ datterfusjon kr 54 710.



KONSERN - AS TACO
810 574 232

Note 18 - Aksjekapital

Felles for konsernregnskapet og morselskapet

Aksjeklasse	Antall aksjer	Aksjenes pålydende	Bokført verdi
A-aksjer	94	30 600	2 876 400
B-aksjer	5	30 600	153 000
C-aksjer	1	30 600	30 600
Sum	100		3 060 000

Aksjonærer	Antall aksjer	Eierandel %	Aksjeklasse
Balthazar Invest AS	25	25,00	A-aksjer
Cava Invest AS	25	25,00	A-aksjer
Hoppesen Invest AS	25	25,00	A-aksjer
Lobben Invest AS	19	19,00	A-aksjer
Lobben Invest AS	5	5,00	B-aksjer
Lobben Invest AS	1	1,00	C-aksjer
Totalt antall aksjer	100	100	

Mer om aksjer og aksjonærer

Lobben Invest AS eies 100% av daglig leder og styremedlem Ivar Bækken Austad.

Note 19 - Gjeld og garantiforpliktelser

Felles for konsernregnskapet og morselskapet

	Beløp
Del av gjelden som forfaller til betaling mer enn fem år etter regnskapsårets slutt	152 000 000
Gjeld som er sikret ved pant eller lignende sikkerhet i eiendeler	274 000 000
Balanseført verdi av pantsatte eiendeler	358 059 669
Summen av garantiforpliktelser som ikke er regnskapsført	0

Note 20 - Fellesregistrering i merverdiavgiftsmantallet

Felles for konsernregnskapet og morselskapet

Selskapet inngår i et konsern som har fellesregistrering i merverdiavgiftsmantallet. Dette medfører at alle selskaper i konsernet er solidarisk ansvarlig for betaling av merverdiavgift .

Følgende andre selskaper inngår i fellesregistreringen:

AS Bilco og AS Afin.



Årsberetning for 810574232 KONSERN - AS TACO

Virksomhetens art og hvor den drives

AS Tromsø Automobilcompani – AS BILCO ble etablert 5. juli 1939 med formål bilsalg og service. Selskapet var en fortsettelse av bilavdelingen i fa. I. Austad, som ble forhandler for Volvo i 1930. Firma I. Austad var en fortsettelse av fa. Joh. Andreas Clausen, etablert i 1863 og som drev sin virksomhet fra Sjøgaten 6 i Tromsø.

Selskapet foretok i 1960-70 årene utvidelse av service og salgspunkter for bilvirksomheten fra Kirkenes i nord til Narvik i sør, og det ble foretatt betydelige investeringer på eiendomssiden. I 1983 ble driften vedrørende bilsalg og ettermarkedstjenester fisjonert ut og fortsatte i nyopprettet selskap under navnet AS BILCO. Det gjenværende selskap endret navnet til AS Tromsø Automobilcompani – AS TACO. AS TACO fortsatte sin virksomhet som contractor, prosjektutvikler og eiendomsforvalter i landsdelen.

AS TACO sin kjernevirksomhet er i dag forvaltning og utvikling av næringslokaler, hovedsakelig i Tromsø.

Rettvisende oversikt over utvikling, resultat og stilling

AS TACO har hatt en økning i omsetningen på 1,8 % fra 2023 til 2024. Resultatgraden er på 52,1 %, noe som er en nedgang på 11,5 % fra 2023. AS TACO har en bokført egenkapitalandel på 40,8 % og har god likviditet. Utviklingen i omsetning, resultatgrad og egenkapital er som forventet.

Styret mener at årsregnskapet gir et rettvisende bilde av selskapets eiendeler og gjeld, finansielle stilling og resultat.

Sentrale risikoer og usikkerhetsfaktorer:

AS TACO har ved årsskifte en langsiktig gjeld på om lag 274 millioner kroner. Dette medfører en eksponering mot renterisiko, likviditetsrisiko og kredittrisiko.

AS TACO har inngått rentebytteavtaler for å styre den langsiktige renterisikoen og oppnå en forutsigbar utgående kontantstrøm. En forutsigbar kontantstrøm danner grunnlaget for god styring av likviditeten, og sammen med god underliggende drift og langsiktige låneavtaler anses likviditetsrisikoen til å være lav. Kredittrisikoen anses også som lav, og er primært knyttet opp mot selskapets kjernevirksomhet.

Markedsrisikoen henger i hovedsak sammen med at lavere leiepriser og økt ledighet vil bidra til lavere leieinntekter. AS TACO sin eiendomsportefølje fremstår som diversifiserte og leietakerne kommer fra forskjellige bransjer. I tillegg er det innarbeidet gode rutiner på inngåelse og oppfølging av leieforhold. Markedsrisikoen anses som moderat.

Fremtidig utvikling:

Selskapets eiendomsmasse, leietakersammensetning, finansiering og drift er stabil og og solid. Det forventes at selskapet vil fortsette å utvikle seg i positiv retning i årene som kommer.

Fortsatt drift:

Årsoppgjøret er avlagt under forutsetning om fortsatt drift. Det bekreftes herved at forutsetningen for fortsatt drift er til stede.



Styreansvarsforsikring:

Selskapene i konsernet har ikke tegnet forsikringer på vegne av styremedlemmene med tanke på deres styreansvar.

Arbeidsmiljø:

Sykefraværet i selskapet var på totalt 5 dager i 2024, noe som utgjorde 0,49 % av total arbeidstid.

Det har ikke forekommet eller blitt rapportert alvorlige arbeidsuhell i selskapet eller ulykker i løpet av året som har resultert i store materielle skader eller personskader. Arbeidsmiljøet i bedriften anses som godt.

Likestilling :

Andel kvinnelige ansatte utgjør 12,5%. Det var i 2024 ingen kvinner representert i styret.

Ytre miljø:

AS TACO forurenses i liten grad det ytre miljø. AS TACO er ikke regulert av konsesjoner eller pålegg.

Åpenhetsloven:

Basert på selskapets aktsomhetsvurdering og løpende oppfølging har ikke selskapet for perioden 01.01.2024-31.12.2024 avdekket faktiske negative konsekvenser eller vesentlig risiko for negative konsekvenser for grunnleggende menneskerettigheter eller anstendige arbeidsforhold. Årets redegjørelse legges ut på selskapets hjemmeside (taco.no).

Konsern:

Det er ubetydelig virksomhet i AS TACO sine datterselskaper. Konsernet har en resultatgrad på 48,5 % og en egenkapitalandel på 41,3 %. Utviklingen i omsetning, resultatgrad og egenkapital er som forventet, og konsernet har god likviditet.

Styret mener at årsregnskapet gir et rettviseende bilde av konsernets eiendeler og gjeld, finansielle stilling og resultat.

Det er ingen ansatte i AS TACO sine datterselskap.

Redegjørelse for årsregnskapet og resultatdisponering

Etter styrets oppfatning er det fremlagte resultatregnskap og balanse med tilhørende noter uttrykk for AS TACO sitt resultat for 2024 og økonomiske stilling ved årsskifte.

Det er ikke inntrådt forhold etter regnskapsårets slutt som vurderes å være av betydning for bedømmelsen av regnskapet.

Styret foreslår disponering av årsresultatet i AS TACO slik:

	AS TACO konsern	AS TACO
Årsresultat	31 465 028	34 023 849



Avsatt til ordinært utbytte	20 000 000	20 000 000
Overføres til annen egenkapital	11 465 028	11 044 576
Avsatt konsernbidrag		2 979 273
Mottatt konsernbidrag		
<u>Totalt disponert</u>	31 465 028	34 023 849

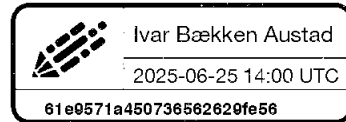
Tromsø, 25.06.2025




Dokumentet er signert med Orgbrain eSign - en standard elektronisk signatur i samsvar med EU-forordning 910/2014 (eIDAS).



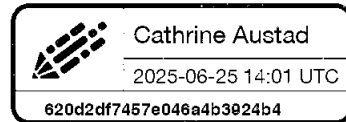
Ivar Bækken Austad



Kurt Petter Lindgren



Cathrine Austad



Denne dokumentpakken inneholder:
- Det originale dokumentet (16 sider)
- Denne signatursiden på slutten



Morselskap		Indirekte kontantstrøm		Konsern	
2024	2023	AS Tromsø Automobilcompani - AS Taco		2024	2023
		Kontantstrømoppstilling (NRS - Indirekte modell)			
		NRS Indirekte metode			
		Kontantstrømmer fra operasjonelle aktiviteter			
43 422 413	55 216 762	Resultat før skattekostnad		40 294 113	54 256 259
-11 165 676	-11 084 100	Periodens betalte skatt		-11 283 209	-11 419 394
0	86 883	Tap / - Vinning ved salg av anleggsmidler		0	86 883
0	0	Inntekt på investering i datterselskap		0	0
19 272 881	18 769 786	Ordinære avskrivninger		19 904 320	18 873 705
0	1 483 281	Nedskrivning anleggsmidler		0	1 483 281
0	0	Endring i varelager		0	0
-1 888 842	-984 800	Endring i kundefordringer		-1 893 925	-984 800
-1 507 629	7 499 692	Endring i leverandørgjeld		-1 507 629	7 483 442
2 291 658	0	Forskjell mellom kostnadsført pensjon og inn-/utbetalinger i pen.		2 291 658	0
0	-3 645 162	Poster klassifisert som investerings- eller finansieringsaktiviteter		0	-4 892 186
-874 748	-6 280 614	Endring i andre tidsavgrensningsposter		2 433 367	-5 261 191
49 550 057	61 061 728	Netto kontantstrøm fra operasjonelle aktiviteter		50 238 695	59 625 999
		Kontantstrømmer fra investeringsaktiviteter			
0	1 500 000	Innbetalinger ved salg av varige driftsmidler		0	1 500 000
-20 724 030	-13 171 523	Utbetalinger ved kjøp av varige driftsmidler		-20 724 030	-13 171 523
100 000	9 298 755	Innbetalinger ved salg av aksjer og andeler i andre foretak		1 961 002	10 222 140
0	-536 900	Utbetalinger ved kjøp av aksjer og andeler i andre foretak		0	0
1 534 067	0	Endringer mor-/datterfusjon		0	0
-19 089 963	-2 909 668	Netto kontantstrøm fra investeringsaktiviteter		-18 763 028	-1 449 383
		Kontantstrømmer fra finansieringsaktiviteter			
-26 000 000	-24 502 500	Utbetalinger ved nedbetaling av langsiktig gjeld		-26 000 000	-24 502 500
-1 086 242	-1 274 238	Utbetalinger ved nedbetaling av kortsiktig gjeld		-1 086 243	-1 292 155
0	30 000	Innbetalinger av egenkapital		0	30 000
-20 000 000	-12 000 000	Utbetalinger av utbytte		-20 000 000	-12 000 000
-1 281 825	-877 941	Utbetalinger av konsernbidrag		0	0
-48 368 067	-38 624 679	Netto kontantstrøm fra finansieringsaktiviteter		-47 086 243	-37 764 655
-17 907 973	19 527 381	Netto endring i kontanter og kontantekvivalenter		-15 610 576	20 411 961
35 626 568	16 099 187	Beh. av kont. og kontantekvivalenter ved per. begynnelse		38 814 242	18 402 281
17 718 595	35 626 568	Beh. av kont. og kontantekvivalenter ved per. slutt		23 203 666	38 814 242