



ÅRSREGNSKAPET FOR REGNSKAPSÅRET 2019 - GENERELL INFORMASJON

Enheten

Organisasjonsnummer: 921 190 328
Organisasjonsform: Aksjeselskap
Foretaksnavn: MALO FISHERY AS
Forretningsadresse: Høgset Terminalen
6633 GJEMNES

Regnskapsår

Årsregnskapets periode: 01.01.2019 - 31.12.2019

Konsern

Morselskap i konsern: Nei

Regnskapsregler

Regler for små foretak benyttet: Ja
Benyttet ved utarbeidelsen av årsregnskapet til selskapet: Regnskapslovens alminnelige regler

Årsregnskapet fastsatt av kompetent organ

Bekreftet av representant for selskapet: Jonas Sjøasæther Holm
Dato for fastsettelse av årsregnskapet: 23.09.2020

Grunnlag for avgivelse

År 2019: Årsregnskapet er elektronisk innlevert
År 2018: Tall er hentet fra elektronisk innlevert årsregnskap fra 2019

Det er ikke krav til at årsregnskapet m.v. som sendes til Regnskapsregisteret er undertegnet. Kontrollen på at dette er utført ligger hos revisor/enhetens øverste organ. Sikkerheten ivaretas ved at innsender har rolle/rettighet for innsending av årsregnskapet via Altinn, og ved at det bekreftes at årsregnskapet er fastsatt av kompetent organ.

Brønnøysundregistrene, 03.10.2021



Resultatregnskap

Beløp i: NOK	Note	2019	2018
RESULTATREGNSKAP			
Inntekter			
Salgsinntekt		325 974	
Sum inntekter		325 974	0
Kostnader			
Varekostnad		146 439	
Avskrivning på varige driftsmidler	2	44 010	
Annen driftskostnad		160 233	2
Sum kostnader		350 682	2
Driftsresultat		-24 708	-2
Finansinntekter og finanskostnader			
Annen renteinntekt		16	7
Sum finansinntekter		16	7
Annen rentekostnad		22 674	
Sum finanskostnader		22 674	
Netto finans		-22 658	7
Ordinært resultat før skattekostnad		-47 366	5
Skattekostnad på ordinært resultat	3	-10 420	-1 224
Ordinært resultat etter skattekostnad		-36 946	1 229
Årsresultat		-36 946	1 229
Årsresultat etter minoritetsinteresser		-36 946	1 229
Overføringer og disponeringer			
Udekket tap		-35 717	
Overføringer annen egenkapital		-1 229	1 229
Sum overføringer og disponeringer		-36 946	1 229



Balanse

Beløp i: NOK	Note	2019	2018
BALANSE - EIENDELER			
Anleggsmidler			
Immaterielle eiendeler			
Utsatt skattefordel		11 644	1 224
Sum immaterielle eiendeler		11 644	1 224
Varige driftsmidler			
Maskiner og anlegg	2	22 662	
Skip, rigger, fly og lignende	2	338 333	
Driftsløsøre, inventar, verktøy, kontorm.	2	132 193	
Sum varige driftsmidler		493 189	
Sum anleggsmidler		504 833	1 224
Omløpsmidler			
Varer			
Fordringer			
Kundefordringer		27 755	
Andre kortsiktige fordringer		2 616	
Sum fordringer		30 371	
Bankinnskudd, kontanter og lignende			
Bankinnskudd, kontanter o.l.	4	68 414	24 435
Sum bankinnskudd, kontanter og lignende		68 414	24 435
Sum omløpsmidler		98 784	24 435
SUM EIENDELER		603 617	25 659
BALANSE - EGENKAPITAL OG GJELD			
Egenkapital			
Innskutt egenkapital			
Selskapskapital	5	30 000	30 000



Balanse

Beløp i: NOK	Note	2019	2018
Annen innskutt egenkapital	6,7	-5 570	-5 570
Sum innskutt egenkapital		24 430	24 430
Opptjent egenkapital			
Annen egenkapital			1 229
Udekket tap	7	35 717	
Sum opptjent egenkapital		-35 717	1 229
Sum egenkapital		-11 287	25 659
Gjeld			
Langsiktig gjeld			
Annen langsiktig gjeld			
Gjeld til kredittinstitusjoner		422 912	
Øvrig langsiktig gjeld		175 000	
Sum annen langsiktig gjeld		597 912	
Sum langsiktig gjeld		597 912	0
Kortsiktig gjeld			
Leverandørgjeld		2 701	-5 570
Skyldig offentlige avgifter		-9 229	
Kortsiktig konserngjeld		20 000	
Annen kortsiktig gjeld		3 520	5 570
Sum kortsiktig gjeld		16 992	
Sum gjeld		614 904	0
SUM EGENKAPITAL OG GJELD		603 617	25 659



**Årsregnskap 2019
for
Malo Fishery AS**

Organisasjonsnr. 921190328

Utarbeidet av:

Sparebank 1 Regnskapshuset Nordvest AS
Autorisert regnskapsførerselskap
Vågeveien 7
6509 KRISTIANSUND N
Organisasjonsnr. 938251878



Malo Fishery AS

Resultatregnskap

	Note	2019	jun 18-des 18
DRIFTSINNEKTER OG DRIFTSKOSTNADER			
Driftsinntekter			
Salgsinntekt		325 974	0
Sum driftsinntekter		325 974	0
Driftskostnader			
Varekostnad		146 439	0
Avskrivning på varige driftsmidler	2	44 010	0
Annen driftskostnad		160 233	2
Sum driftskostnader		350 682	2
DRIFTSRESULTAT		(24 708)	(2)
FINANSINNEKTER OG FINANSKOSTNADER			
Finansinntekter			
Annen renteinntekt		16	7
Sum finansinntekter		16	7
Finanskostnader			
Annen rentekostnad		22 674	0
Sum finanskostnader		22 674	0
NETTO FINANSPOSTER		(22 658)	7
ORDINÆRT RES. FØR SKATTEKOSTNAD		(47 366)	5
Skattekostnad på ordinært resultat	3	(10 420)	(1 224)
ORDINÆRT RESULTAT		(36 946)	1 229
ARSRESULTAT		(36 946)	1 229
OVERF. OG DISPONERINGER			
Overføringer annen egenkapital		(1 229)	1 229
Fremføring av udekket tap		(35 717)	0
SUM OVERF. OG DISP.		(36 946)	1 229



Malo Fishery AS

Balanse pr. 31.12.2019

	Note	31.12.2019	31.12.2018
EIENDELER			
ANLEGGSMIDLER			
Immaterielle eiendeler			
Utsatt skattefordel		11 644	1 224
Sum immaterielle eiendeler		11 644	1 224
Varige driftsmidler			
Maskiner og anlegg	2	22 663	0
Skip, rigger, fly og lignende	2	338 333	0
Driftsløsøre, inventar, verktøy, kontorm.	2	132 193	0
Sum varige driftsmidler		493 189	0
SUM ANLEGGSMIDLER		504 833	1 224
OMLØPSMIDLER			
Fordringer			
Kundefordringer		27 755	0
Andre kortsiktige fordringer		2 616	0
Sum fordringer		30 371	0
Bankinnskudd, kontanter o.l.	4	68 414	24 435
SUM OMLØPSMIDLER		98 784	24 435
SUM EIENDELER		603 617	25 659

Årsregnskap for Malo Fishery AS

Organisasjonsnr. 921190328




Malo Fishery AS

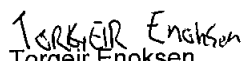
Balanse pr. 31.12.2019

	Note	31.12.2019	31.12.2018
EGENKAPITAL OG GJELD			
EGENKAPITAL			
Innskutt egenkapital			
Selskapskapital	5	30 000	30 000
Annen innskutt egenkapital	6,7	(5 570)	(5 570)
Sum innskutt egenkapital		24 430	24 430
Opptjent egenkapital			
Annen egenkapital		0	1 229
Udekket tap	7	(35 717)	0
Sum opptjent egenkapital		(35 717)	1 229
SUM EGENKAPITAL		(11 287)	25 659
GJELD			
LANGSIKTIG GJELD			
Annen langsiktig gjeld			
Gjeld til kredittinstitusjoner		422 912	0
Øvrig langsiktig gjeld		175 000	0
Sum annen langsiktig gjeld		597 912	0
SUM LANGSIKTIG GJELD		597 912	0
KORTSIKTIG GJELD			
Leverandørgjeld		2 701	(5 570)
Skyldig offentlige avgifter		(9 229)	0
Kortsiktig gjeld til konsernselskap		20 000	0
Annen kortsiktig gjeld		3 520	5 570
SUM KORTSIKTIG GJELD		16 992	0
SUM GJELD		614 904	0
SUM EGENKAPITAL OG GJELD		603 617	25 659


Kristiansund 31.12.2019 / 23.09.2020



Jonas Sjøasæther Holm
Styreleder



Torgeir Enoksen
Styremedlem



Sondre Halsbog Lien
Styremedlem



Malo Fishery AS

Noter 2019

Regnskapsprinsipper:

Årsregnskapet er satt opp i samsvar med regnskapsloven og god regnskapsskikk for små foretak.

Inntektsføring

Inntektsføring ved salg av varer skjer på leveringstidspunktet. Tjenester inntektsføres i takt med utførelsen. Andelen av salgsinntekter som knytter seg til fremtidige serviceytelser, balanseføres som uopptjent inntekt ved salget og inntektsføres deretter i takt med levering av ytelsene.

Anleggsmidler

Lineære avskrivninger over driftsmidlenes forventede økonomiske levetid er lagt til grunn ved beregning av avskrivningsbeløp. Levetid fremkommer av de avskrivningssatsene som er angitt i noteopplysningene.

Vedlikehold / påkostning

Utgifter som påløper for å opprettholde eiendommenes kvalitetsnivå, kostnadsføres når de påløper. Utgifter som påløper for å bringe eiendommen tilbake til standarden ved vårt kjøp av eiendommen (tatt hensyn til bygningsteknisk utvikling fram til i dag) kostnadsføres direkte. Utgifter som representerer en standardheving av eiendommen ut over standarden ved vårt kjøp, tillegges kostpris, dvs. balanseføres.

Råvarer og varer i arbeid

Ved beregning av anskaffelseskost, er gjennomsnittlig anskaffelseskost lagt til grunn. Ved beregning av virkelig verdi er gjenanskaffelseskost anvendt som en tilnærming til virkelig verdi.

Handelsvarer innkjøpt for videresalg

Handelsvarene i butikken er vurdert til utsalgspris redusert for merverdiavgift og kalkulert gjennomsnittlig bruttofortjeneste som en tilnærming til anskaffelseskost.

Egentilvirkede ferdigvarer og varer i arbeid

Anskaffelseskost for disse varene er direkte kostnader og indirekte variable tilvirkningskostnader. Ved beregning av virkelig verdi er salgspris på et framtidig salgstidspunkt fradratt salgskostnader og tilvirkningskostnader som påløper for å bringe varer i arbeid i salgsferdig stand.

Tilvirkningskontrakter

Tilvirkningskontrakter er vurdert etter fullført kontrakts metode. Betalinger fra kunder blir ført opp som forskudd fra kunder og påløpte kostnader føres opp som eiendel i balansen. Bokførte driftsinntekter gir derfor et uttrykk for volum av avsluttede kontrakter i regnskapsåret.

Fordringer

Kundefordringer føres opp i balansen til pålydende etter fradrag for avsetning til påregnelig tap. Avsetning til påregnelig tap gjøres på grunnlag av en individuell vurdering av de enkelte fordringene. I tillegg gjøres det for øvrige kundefordringer en uspesifisert avsetning for å dekke antatt tap.

Andre fordringer er også gjenstand for en tilsvarende vurdering.

Noter for Malo Fishery AS

Organisasjonsnr. 921190328



Malo Fishery AS

Noter 2019

Skatt

Skattekostnaden i resultatregnskapet omfatter periodens betalbare skatt som blir utlignet og forfaller til betaling i neste regnskapsår, i tillegg til endring i utsatt skatt. Utsatt skatt er beregnet med skattesatsen ved utgangen av regnskapsåret (22 %) på grunnlag av skattereduserende og skatteøkende midlertidige forskjeller som eksisterer mellom regnskapsmessige og skattemessige verdier. I beregningen er det også medtatt skattemessig framførbart underskudd ved regnskapsårets utgang. Skatteøkende og skattereduserende midlertidige forskjeller som reverserer eller kan reversere i samme periode er utlignet og nettoført.

Note 1 - Lønnskostnad

Selskapet hadde ingen ansatte i 2019. Selskapet har derfor ikke noen pensjonsordning.

Det er ikke utbetalt hverken lønn, pensjonsytelser eller andre ytelser til styreleder eller styremedlemmer.

Note 2 - Maskiner og anlegg

	Maskiner og anlegg	Skip, rigger, fly og lignende	Driftsløsøre, inventar, verktøy, kontorm.	Sum
Anskaffelseskost pr. 1/1	0	0	0	0
+ Tilgang	24 500	350 000	162 699	537 199
- Avgang	0	0	0	0
Anskaffelseskost pr. 31/12	24 500	350 000	162 699	537 199
Akk. av/nedskr. pr 1/1	0	0	0	0
+ Ordinære avskrivninger	1 838	11 667	30 506	44 010
+ Avskr. på oppskrivning	0	0	0	0
- Tilbakeført avskrivning	0	0	0	0
+ Ekstraord nedskrivninger	0	0	0	0
Akk. av/nedskr. pr. 31/12	1 838	11 667	30 506	44 010
Balanseført verdi pr 31/12	22 663	338 333	132 193	493 189
Prosentstans for ord.avskr	10-10	5-5	25-25	

Noter for Malo Fishery AS

Organisasjonsnr. 921190328



Malo Fishery AS

Noter 2019

Note 3 - Skattekostnad på ordinært resultat

Spesifikasjon av årets skattekostnad:	2019
Beregnet skatt av årets resultat	0
= Sum betalbar skatt	0
+ endring i utsatt skattefordel	-10 420
= Ordinær skattekostnad	-10 420
Betalbar skatt i balansen består av:	
= Betalbar skatt i balansen	0

Midlertidige forskjeller og balanseført utsatt skatt

	2019	2018
+ Driftsmidler inkl. goodwill	42 430	0
+ Utestående fordringer	555	0
- Fremførbart skattemessig underskudd	95 916	5 565
Sum positive skatteøkende forskjeller	42 985	0
Sum negative skatteøkende forskjeller	95 916	5 565
Grunnlag for beregning av utsatt skatt / skattefordel	-52 931	-5 565
Balanseført utsatt skattefordel	11 644	1 224

Note 4 - Bankinnskudd, kontanter o.l.

Skattetrekkinnnskudd utgjør pr 31.12. i år kr 1

Noter for Malo Fishery AS

Organisasjonsnr. 921190328



Maio Fishery AS

Noter 2019

Note 5 - Selskapskapital

Selskapet har 30 000 aksjer pålydende kr 1 pr. aksje, samlet aksjekapital utgjør kr 30 000.

Selskapet har 4 aksjonærer, som alle eier mer enn 5 % av aksjene:

Navn	Foretaksnr	Antall	Eierandel
Sondre Halsbog Lien		10 000	33,33 %
Malo Gruppen AS	915 481 698	10 000	33,33 %
Andreas Rød		5 000	16,67 %
Torgeir Enoksen		5 000	16,67 %

Aksjer eid av selskapets tillitsvalgte:

	Antall	Eierandel
Medlemmer av styret	15 000	50,00 %

Note 6 - Hendelser etter balansedagen

Utbruddet av koronaviruset på begynnelsen av 2020 er en hendelse etter balansedagen som medfører økonomiske konsekvenser for selskapet. Effekten er på nåværende tidspunkt usikker. Styret forventer at dette bedres utover høsten 2020.

Note 7 - Fortsatt drift

	Aksjekapital / selskapskapital	Annen egenkapital	Sum egenkapital
Pr 1.1.	30 000	-4 341	25 659
Anvendt til årsresultat		-36 946	-36 946
Pr 31.12.	30 000	-41 287	-11 287

Selskapets egenkapital er tapt. Dette har i hovedsak sammenheng med Koronaepidemien. Styret forventer at aktiviteten gradvis tar seg opp utover sommeren/høsten 2020 og at selskapets økonomiske stilling dermed bedres.

Noter for Maio Fishery AS

Organisasjonsnr. 921190328