



ÅRSREGNSKAPET FOR REGNSKAPSÅRET 2022 - GENERELL INFORMASJON

Enheten

Organisasjonsnummer:	914 048 117
Organisasjonsform:	Aksjeselskap
Foretaksnavn:	I K LYKKE DRIFT AS
Forretningsadresse:	Munkegata 48 7011 TRONDHEIM

Regnskapsår

Årsregnskapets periode:	01.01.2022 - 31.12.2022
-------------------------	-------------------------

Konsern

Morselskap i konsern:	Ja
Konsernregnskap lagt ved:	Nei

Regnskapsregler

Regler for små foretak benyttet:	Nei
Benyttet ved utarbeidelsen av årsregnskapet til selskapet:	Regnskapslovens alminnelige regler

Årsregnskapet fastsatt av kompetent organ

Bekreftet av representant for selskapet:	Merete Lille
Dato for fastsettelse av årsregnskapet:	27.04.2023

Grunnlag for avgivelse

År 2022: Årsregnskapet er elektronisk innlevert
År 2021: Tall er hentet fra elektronisk innlevert årsregnskap fra 2022

Det er ikke krav til at årsregnskapet m.v. som sendes til Regnskapsregisteret er undertegnet. Kontrollen på at dette er utført ligger hos revisor/enhetens øverste organ. Sikkerheten ivaretas ved at innsender har rolle/rettighet for innsending av årsregnskapet via Altinn, og ved at det bekreftes at årsregnskapet er fastsatt av kompetent organ.

Brønnøysundregistrene, 10.07.2024



Resultatregnskap

Beløp i: NOK	Note	2022	2021
RESULTATREGNSKAP			
Inntekter			
Salgsinntekt	1, 2	39 633 791	35 305 569
Annen driftsinntekt	1, 2	614 391 846	584 535 732
Sum inntekter		654 025 637	619 841 301
Kostnader			
Varekostnad	2	2 365 502	6 198 877
Lønnskostnad	3	99 447 156	86 532 066
Avskrivning	4, 5	82 928 724	84 376 260
Nedskrivning av varige driftsmidler og immaterielle eiendeler	4, 5	1 273 011	324 248
Annen driftskostnad	3, 4	338 818 305	328 627 863
Sum kostnader		524 832 698	506 059 313
Driftsresultat		129 192 939	113 781 988
Finansinntekter og finanskostnader			
Inntekt fra investering i datterselskap		14 198 570	64 110 561
Inntekt fra investering i tilknyttet selskap		311 181	594 240
Renteinntekt fra foretak i samme konsern		4 614 484	2 196 808
Annen renteinntekt	2	5 121 461	1 347 376
Annen finansinntekt		157 188	4 833 416
Sum finansinntekter		24 402 884	73 082 401
Nedskrivning av finansielle anleggsmidler	6	33 208 819	27 328 960
Rentekostnad til foretak i samme konsern		86 738	386 588
Annen rentekostnad	2	15 722 078	7 673 903
Annen finanskostnad		501 319	1 750 781
Sum finanskostnader		49 518 953	37 140 232
Netto finans		-25 116 069	35 942 169
Ordinært resultat før skattekostnad		104 076 870	149 724 157
Skattekostnad på resultat	7	29 981 062	38 622 531
Ordinært resultat etter skattekostnad		74 095 808	111 101 626



Resultatregnskap

Beløp i: NOK	Note	2022	2021
Årsresultat		74 095 808	111 101 626
Årsresultat etter minoritetsinteresser		74 095 808	111 101 626
Totalresultat		74 095 808	111 101 626
Overføringer og disponeringer			
Konsernbidrag		7 611 725	
Avsatt til annen egenkapital		66 484 083	111 101 626
Sum overføringer og disponeringer		74 095 808	111 101 626



Balanse

Beløp i: NOK	Note	2022	2021
BALANSE - EIENDELER			
Anleggsmidler			
Immaterielle eiendeler			
Forskning, utvikling, konsesjoner, goodwill o.l.	4	5 199 671	2 875 305
Utsatt skattefordel	7	10 318 455	12 649 334
Sum immaterielle eiendeler		15 518 126	15 524 639
Varige driftsmidler			
Tomter, bygninger og annen fast eiendom	5	476 455	544 368
Driftsløsøre, inventar, verktøy, kontormaskiner o.l.	5, 8	411 843 234	375 141 920
Sum varige driftsmidler		412 319 689	375 686 288
Finansielle anleggsmidler			
Investering i datterselskap	6, 8	335 636 180	340 925 189
Lån til foretak i samme konsern	8	193 678 849	211 290 681
Investeringer i tilknyttet selskap	9	11 145 055	9 968 635
Lån til tilknyttet selskap og felles kontrollert virksomhet	8		
Investeringer i aksjer og andeler		4 387 470	
Obligasjoner og andre fordringer	8, 10	26 081 656	14 445 866
Sum finansielle anleggsmidler		570 929 210	576 630 371
Sum anleggsmidler		998 767 026	967 841 297
Omløpsmidler			
Varer			
Sum varer	8, 11	5 118 248	4 836 955
Fordringer			
Kundefordringer	8, 10	51 565 982	35 922 054
Konsernfordringer		234 985 421	200 342 517
Andre kortsiktige fordringer	10	77 078 168	79 258 998
Sum fordringer		363 629 571	315 523 569
Bankinnskudd, kontanter og lignende			
Bankinnskudd, kontanter o.l.	12	52 836 633	9 136 717
Sum bankinnskudd, kontanter og lignende		52 836 633	9 136 717



Balanse

Beløp i: NOK	Note	2022	2021
Sum omløpsmidler		421 584 452	329 497 241
SUM EIENDELER		1 420 351 478	1 297 338 538
BALANSE - EGENKAPITAL OG GJELD			
Egenkapital			
Innskutt egenkapital			
Aksjekapital (30 000 aksjer á kr 3)	13, 14	90 000	90 000
Overkurs	13	514 228 853	514 228 853
Annen innskutt egenkapital		6 956 096	6 956 096
Sum innskutt egenkapital		521 274 949	521 274 949
Opptjent egenkapital			
Annen egenkapital	13	177 417 610	110 978 869
Sum opptjent egenkapital		177 417 610	110 978 869
Sum egenkapital		698 692 559	632 253 818
Gjeld			
Langsiktig gjeld			
Pensjonsforpliktelser		559 259	597 472
Sum avsetninger for forpliktelser		559 259	597 472
Annen langsiktig gjeld			
Gjeld til kredittinstitusjoner	8	317 681 805	263 606 582
Langsiktig konserngjeld		22 178 773	21 039 678
Øvrig langsiktig gjeld	10, 15	81 119 302	109 429 889
Sum annen langsiktig gjeld		420 979 880	394 076 149
Sum langsiktig gjeld		421 539 139	394 673 621
Kortsiktig gjeld			
Leverandørgjeld	10	38 472 159	35 709 346
Betalbar skatt	7	17 252 402	26 679 155
Skyldige offentlige avgifter		15 597 057	9 174 986
Konserngjeld		110 526 502	84 750 400



Balanse

Beløp i: NOK	Note	2022	2021
Annen kortsiktig gjeld	10, 16	118 271 660	114 097 213
Sum kortsiktig gjeld		300 119 780	270 411 099
Sum gjeld		721 658 919	665 084 720
SUM EGENKAPITAL OG GJELD		1 420 351 478	1 297 338 538



Resultatregnskap 01.01. - 31.12.			
I K Lykke Drift AS			
Driftsinntekter og driftskostnader	Note	2022	2021
Driftsinntekter			
Salgsinntekt	1, 2	39 633 791	35 305 569
Annen driftsinntekt	1, 2	614 391 846	584 535 732
Sum driftsinntekt		654 025 637	619 841 301
Driftskostnader			
Varekostnad	2	2 365 502	6 198 877
Lønnskostnad	3	99 447 156	86 532 066
Avskrivning	4, 5	82 928 724	84 376 260
Nedskrivning	4, 5	1 273 011	324 248
Annen driftskostnad	3, 4	338 818 305	328 627 863
Sum driftskostnad		524 832 698	506 059 313
Driftsresultat		129 192 939	113 781 987
Finansposter			
Inntekt fra investering i datterselskap		14 198 570	64 110 561
Inntekt fra investering i tilknyttet selskap		311 181	594 240
Renteinntekt fra foretak i samme konsern		4 614 484	2 196 808
Annen renteinntekt	2	5 121 461	1 347 376
Annen finansinntekt		157 188	4 833 416
Nedskrivning av finansielle anleggsmidler	6	-33 208 819	-27 328 960
Rentekostnad til foretak i samme konsern		-86 738	-386 588
Annen rentekostnad	2	-15 722 078	-7 673 903
Annen finanskostnad		-501 319	-1 750 781
Sum finansposter		-25 116 069	35 942 169
Ordinært resultat før skattekostnad		104 076 870	149 724 157
Skattekostnad på resultat	7	29 981 062	38 622 531
Årsresultat		74 095 808	111 101 626
Overføringer og disponeringer:			
Avsatt konsernbidrag (etter skatt)		7 611 725	0
Avsatt til annen egenkapital		66 484 083	111 101 626
Sum overføringer og disponeringer		74 095 808	111 101 626



Balanse pr. 31.12.			
I K Lykke Drift AS			
EIENDELER	Note	2022	2021
Anleggsmidler			
Immaterielle eiendeler			
Forskning, utvikling, konsesjoner, goodwill o.l.	4	5 199 671	2 875 305
Utsatt skattefordel	7	10 318 455	12 649 334
Sum immaterielle eiendeler		15 518 126	15 524 639
Varige driftsmidler			
Tomter, bygninger og annen fast eiendom	5	476 455	544 368
Driftsløsøre, inventar, verktøy, kontormaskiner o.l.	5, 8	411 843 234	375 141 920
Sum varige driftsmidler		412 319 689	375 686 288
Finansielle anleggsmidler			
Investeringer i datterselskap	6, 8	335 636 180	340 925 189
Lån til foretak i samme konsern	8	193 678 849	211 290 681
Investeringer i tilknyttet selskap	9	11 145 055	9 968 635
Investeringer i aksjer og andeler		4 387 470	0
Obligasjoner og andre fordringer	8, 10	26 081 656	14 445 866
Sum finansielle anleggsmidler		570 929 210	576 630 371
Sum anleggsmidler		998 767 026	967 841 297
Omløpsmidler			
Varer	8, 11	5 118 248	4 836 955
Fordringer			
Kundefordringer	8, 10	51 565 982	35 922 054
Konsernfordringer		234 985 421	200 342 517
Andre kortsiktige fordringer	10	77 078 168	79 258 998
Sum fordringer		363 629 571	315 523 569
Bankinnskudd, kontanter o.l.	12	52 836 633	9 136 717
Sum omløpsmidler		421 584 452	329 497 241
Sum eiendeler		1 420 351 478	1 297 338 538
I K Lykke Drift AS		Side 2	




Balanse pr. 31.12.			
I K Lykke Drift AS			
EGENKAPITAL OG GJELD	Note	2022	2021
Egenkapital			
Innskutt egenkapital			
Aksjekapital (30 000 aksjer á kr 3)	13, 14	90 000	90 000
Overkurs	13	514 228 853	514 228 853
Annen innskutt egenkapital		6 956 096	6 956 096
Sum innskutt egenkapital		521 274 949	521 274 949
Opptjent egenkapital			
Annen egenkapital	13	177 417 610	110 978 869
Sum opptjent egenkapital		177 417 610	110 978 869
Sum egenkapital		698 692 559	632 253 818
Gjeld			
Avsetning for forpliktelser			
Pensjonsforpliktelser		559 259	597 472
Sum avsetning for forpliktelser		559 259	597 472
Annen langsiktig gjeld			
Gjeld til kredittinstitusjoner	8	317 681 805	263 606 582
Konserngjeld		22 178 773	21 039 678
Øvrig langsiktig gjeld	10, 15	81 119 302	109 429 889
Sum annen langsiktig gjeld		420 979 880	394 076 149
Kortsiktig gjeld			
Leverandørgjeld	10	38 472 159	35 709 346
Betalbar skatt	7	17 252 402	26 679 155
Skyldige offentlige avgifter		15 597 057	9 174 986
Konserngjeld		110 526 502	84 750 400
Annen kortsiktig gjeld	10, 16	118 271 660	114 097 213
Sum kortsiktig gjeld		300 119 780	270 411 099
Sum gjeld		721 658 919	665 084 720
Sum gjeld og egenkapital		1 420 351 478	1 297 338 538
I K Lykke Drift AS		Side 3	




Balanse pr. 31.12.

I K Lykke Drift AS

Trondheim, 27.04.2023


Christian Lykke (27. apr. 2023 12:14 GMT+2)

Christian Lykke
styreleder


Kjell Engløkk (27. apr. 2023 12:03 GMT+2)

Kjell Engløkk
daglig leder



I.K. Lykke Drift AS

KONTANTSTRØMOPPSTILLING

	2022	2021
Kontantstrømmer fra operasjonelle aktiviteter		
Resultat før skattekostnad	104 076 870	149 724 157
Periodens betalte skatt	-26 679 156	-34 240 328
Tap/gevinst ved salg av eiendeler	-247 026	1 337 114
Ordinære avskrivninger	82 928 724	84 376 260
Nedskrivninger	34 481 830	27 653 208
Endring i varelager	-281 293	903 828
Endring i kundefordringer	-15 643 928	3 700 774
Endring i leverandørgjeld	2 762 813	-4 073 042
Endring i andre tidsavgrensningsposter	2 021 992	-1 966 888
Endring pensjonsforpliktelse	-38 213	597 472
Netto kontantstrøm fra operasjonelle aktiviteter	183 382 613	228 012 555
Kontantstrømmer fra investeringsaktiviteter		
Innbetalinger ved salg av varige driftsmidler	2 727 255	227 350
Utbetalinger ved kjøp av varige driftsmidler	-112 347 808	-179 402 801
Utbetaling ved kjøp av immaterielle eiendeler	-5 211 314	-824 991
Utbetaling på lånefordring konsern	-6 275 715	-130 476 532
Innbetalinger ved salg av aksjer og andeler i andre foretak	626 000	2 162 041
Utbetalinger ved kjøp av aksjer og andeler i andre foretak, samt konsernbidrag til DS	-5 403 230	-10 753 884
Innbetaling på andre lånefordringer	0	6 131 963
Utbetalinger på andre lånefordringer	-11 635 790	0
Netto kontantstrøm fra investeringsaktiviteter	-137 520 602	-312 936 854
Kontantstrømmer fra finansieringsaktiviteter		
Innbetalinger ved opptak av ny gjeld	100 000 000	150 000 000
Avdrag langsiktig gjeld	-50 216 216	-14 539 064
Utbetaling ved nedbetaling av gjeld knyttet til finansiell leasing	-31 598 439	-31 032 560
Utbetalinger gjeld konsernselskaper	0	-5 241 549
Netto utbetaling kassekreditt	-20 347 440	-20 235 795
Netto kontantstrøm fra finansieringsaktiviteter	-2 162 095	78 951 032
Netto endring i kontanter	43 699 916	-5 973 266
Kontantbeholdning 01.01	9 136 717	12 243 277
Kontantbeholdning fra fusjonerte selskap	0	2 866 706
Kontantbeholdning 31.12	52 836 633	9 136 717
Spesifikasjon av kontantbeholdningen ved periodens slutt		
Bankinnskudd, kontanter og lignende	52 836 633	9 136 717



I. K. Lykke Drift AS

Noter til regnskapet for 2022

Regnskapsprinsipper

Årsregnskapet er satt opp i samsvar med regnskapsloven og god regnskapsskikk.

Salgsinntekter

Inntektsføring ved salg av varer skjer på leveringstidspunktet. Tjenester inntektsføres i takt med utførelsen.

Klassifisering og vurdering av balanseposter

Eiendeler bestemt til varig eie eller bruk er klassifisert som anleggsmidler. Eiendeler som er tilknyttet varekretsløpet er klassifisert som omløpsmidler. Fordringer klassifiseres som omløpsmidler hvis de skal tilbakebetales i løpet av ett år etter utbetalingstidspunktet. For gjeld er analoge kriterier lagt til grunn.

Omløpsmidler vurderes til laveste av anskaffelseskost og virkelig verdi. Kortsiktig gjeld balanseføres til nominelt beløp på etableringstidspunktet. Anleggsmidler vurderes til anskaffelseskost. Varige anleggsmidler som forringes i verdi avskrives lineært over forventet økonomisk levetid.

Anleggsmidlene nedskrives til virkelig verdi ved verdifall som ikke forventes å være forbigående. Langsiktig gjeld i norske kroner med unntak av andre avsetninger balanseføres til nominelt beløp på etableringstidspunktet.

Varige driftsmidler

Varige driftsmidler balanseføres og avskrives lineært over driftsmidlenes forventede levetid dersom de har antatt levetid over 3 år og har en kostpris som overstiger kr 15.000. Direkte vedlikehold av driftsmidler kostnadsføres løpende under driftskostnader. Påkostninger eller forbedringer tillegges driftsmidlets kostpris og avskrives i takt med driftsmidlet. Skillet mellom vedlikehold og påkostning/forbedring regnes i forhold til driftsmidlets stand ved vårt kjøp av driftsmidlet.

Datterselskaper og tilknyttede selskaper

Datterselskap (DS) og tilknyttede selskap (TS) er vurdert etter kostmetoden. Kostprisen økes når midler tilføres ved kapitalutvidelse, eller når det gis konsernbidrag til datterselskap. Mottatte utdelinger resultatføres i utgangspunktet som inntekt. Utdelinger som overstiger andel av opptjent egenkapital etter kjøpet føres som reduksjon av anskaffelseskost. Utbytte/konsernbidrag fra datterselskap/tilknyttet selskap regnskapsføres det samme året som datterselskapet avsetter beløpet. Utbytte fra andre selskaper regnskapsføres som finansinntekt når det er vedtatt.

Varebeholdninger

Lager av innkjøpte varer er verdsatt til laveste av anskaffelseskost etter FIFO- prinsippet og virkelig verdi.

Fordringer

Kundefordringer og andre fordringer er oppført i balansen til pålydende etter fradrag for avsetning til forventet tap. Avsetning til tap gjøres på grunnlag av individuelle vurderinger av de enkelte fordringene. I tillegg gjøres det for øvrige kundefordringer en uspesifisert avsetning for å dekke antatt tap.

Pensjoner

Selskapet har en innskuddsbasert pensjonsordning som tilfredsstiller kravene i lov om obligatorisk tjenestepensjon.

Ved innskuddsplaner betaler selskapet innskudd til et forsikringselskap. Selskapet har ingen ytterligere betalingsforpliktelse etter at innskuddene er betalt. Innskuddene regnskapsføres som lønnskostnad.

Skatt

Skattekostnaden i resultatregnskapet omfatter både periodens betalbare skatt og endring i utsatt skatt. Utsatt skatt er beregnet med 22% på grunnlag av de midlertidige forskjeller som eksisterer mellom regnskapsmessige og skattemessige verdier, samt eventuelt ligningsmessig underskudd til fremføring ved utgangen av regnskapsåret. Skatteøkende og skattereduserende midlertidige forskjeller som reverserer eller kan reversere i samme periode er utlignet. Oppføring av utsatt skattefordel på netto skattereduserende forskjeller som ikke er utlignet og underskudd til fremføring, er begynnet med antatt fremtidig inntjening. Utsatt skatt og skattefordel som kan balanseføres er oppført netto i balansen.

Skattereduksjon ved avgitt konsernbidrag, og skatt på mottatt konsernbidrag som føres til reduksjon av kostpris eller direkte mot egenkapitalen, føres direkte mot skatt i balansen (mot betalbar skatt hvis konsernbidraget har virkning på betalbar skatt og mot utsatt skatt hvis konsernbidraget har virkning på utsatt skatt).

Kontantstrømoppstilling

Kontantstrømoppstillingen utarbeides etter den indirekte metoden. Kontanter og kontantekvivalenter omfatter kontanter, bankinnskudd og andre kortsiktige, likvide plasseringer som umiddelbart og med uvesentlig kursrisiko kan konverteres til kjente kontantbeløp og med forfallsdato kortere enn tre måneder fra anskaffelsesdato.



I. K. Lykke Drift AS

Noter til regnskapet for 2022

Note 1 Driftsinntekter

	2022	2021
Fordeling på virksomhetsområder		
Handel	225 736 396	223 514 148
Franchiseinntekter	277 239 283	260 939 758
Managementtjenester	57 630 662	42 166 270
Utleie av varige driftsmidler	42 142 166	38 734 338
Utleie av fast eiendom	51 277 130	54 486 787
Sum	654 025 637	619 841 301

Note 2 Transaksjoner med nærstående parter

Ytelser til ledende ansatte er omtalt i note 11.

Selskapets transaksjoner med nærstående parter:	2022	2021
a) Salg av varer og tjenester		
Salg av varer:		
- Tilknyttede selskaper	0	0
Salg av tjenester:		
- Datterselskaper	109 250 476	106 557 799
- Tilknyttede selskaper	22 176 696	5 221 912
- Foretak kontrollert av ledende ansatt/aksjonær	103 500	15 000
Renteinntekter		
- Datterselskaper	4 614 484	2 196 808
b) Kjøp av varer og tjenester		
Kjøp av varer:		
- Foretak kontrollert av ledende ansatt/aksjonær	559 298	8 589 000
Kjøp av tjenester:		
- Foretak kontrollert av ledende ansatt/aksjonær	0	0
Rentekostnader		
- Datterselskaper	86 738	286 588

Note 3 Lønnskostnader, antall ansatte, godtgjørelser, lån til ansatte

Lønnskostnader	2022	2021
Lønninger	75 652 422	70 517 819
Arbeidsgiveravgift	11 453 988	10 169 922
Pensjonskostnader	2 197 105	1 855 452
Andre ytelser	10 143 642	3 988 873
Sum	99 447 156	86 532 066

Gjennomsnittlig antall årsverk i regnskapsåret var 77 i selskapet.

Ytelser til ledende personer	Daglig leder	Andre ledende personer	Styret
Lønn	7 953 917	0	3 932 970
Pensjonsutgifter	159 078	0	78 659
Annen godtgjørelse	26 573	0	10 515

Styreleder og et styremedlem mottar lønn fra selskapet.

Det er ikke gitt lån/sikkerhetsstillelse til daglig leder, styreformann eller andre nærstående parter.



I. K. Lykke Drift AS

Noter til regnskapet for 2022

Revisor	2022	2021
Lovpålagt revisjon, inkl. teknisk bistand årsregnskap/konsernregnskap	361 000	379 000
Andre attestasjonstjenester	0	0
Skatterådgivning, inkl. teknisk bistand ligningspapirer	30 000	30 000
Teknisk bistand perioderegnskap	50 000	50 000
Andre tjenester utenfor revisjonen	81 272	52 392

Kostnadsførte revisjonshonorarer er eksklusive merverdiavgift.

Note 4 Immaterielle eiendeler

	Rettingheter	Sum immaterielle eiendeler
Anskaffelseskost 01.01	52 372 707	52 372 707
Tilgang kjøpte immaterielle eiendeler	5 211 314	5 211 314
Avgang immaterielle eiendeler	0	0
Anskaffelseskost 31.12	57 584 021	57 584 021
Akkumulerte avskrivninger 31.12	43 680 622	43 680 622
Akkumulerte nedskrivninger 31.12	8 703 727	8 703 727
Balanseført verdi 31.12	5 199 672	5 199 672
Årets avskrivninger	2 873 160	2 873 160
Årets nedskrivninger	0	0
Økonomisk levetid	5-10 år	

Selskapet benytter lineære avskrivninger for leierettigheter.

Note 5 Varige driftsmidler

Varige driftsmidler	Bygg	Driftsløse og inventar finansiell leasing	Driftsløse og inventar	Sum varige driftsmidl.
Anskaffelseskost 01.01	1 084 273	265 006 109	621 114 974	887 205 356
Tilgang	0	7 579 292	112 347 808	119 927 100
Avgang	0	-3 066 124	-1 361 213	-4 427 337
Anskaffelseskost 31.12	1 084 273	269 519 277	732 101 569	1 002 705 119
Akkumulerte avskrivninger 31.12	500 334	171 012 288	386 463 598	557 976 220
Akkumulerte nedskrivninger 31.12	107 484	6 248 438	26 053 288	32 409 210
Balanseført verdi pr. 31.12	476 455	92 258 551	319 584 683	412 319 689
Årets avskrivning	67 912	25 271 390	54 716 262	80 055 564
Årets nedskrivninger	0	410 135	862 876	1 273 011
Forventet økonomisk levetid	10 år	10 år	5-20 år	



I. K. Lykke Drift AS

Noter til regnskapet for 2022

Note 6 Datterselskaper

Selskap	Egenkapital siste år	Resultat siste år	Forretnings- kontor	Eier- og stemmeandel
Ask Dagligvare AS	340 899	(1 143 458)	Trondheim	100,0 %
Bunnpris & Gourmet Nyborg AS	1 050 516	(6 874)	Trondheim	100,0 %
Bunnpris & Gourmet Tyholt AS	259 467	(187 146)	Trondheim	96,7 %
Bunnpris Andenes AS	1 344 534	(400 713)	Andenes	100,0 %
Bunnpris Angelltroa AS	779 375	759 434	Trondheim	51,0 %
Bunnpris Arendal AS	1 038 629	(3 325 101)	Arendal	100,0 %
Bunnpris Bakkegata AS	1 000 781	1 223 648	Selbu	51,0 %
Bunnpris Brekstad AS	585 511	(165 093)	Trondheim	100,0 %
Bunnpris Båsmoen AS	1 135 493	529 533	Mo i Rana	60,0 %
Bunnpris Drangedal AS	1 638 282	135 286	Drangedal	100,0 %
Bunnpris Elgeseter AS	100 000	1 662 535	Trondheim	100,0 %
Bunnpris Grimstad AS	425 545	(1 121 743)	Grimstad	100,0 %
Bunnpris Guldbergaunet AS	464 171	(1 286 041)	Steinkjer	100,0 %
Bunnpris Havstad AS	301 849	539 591	Trondheim	100,0 %
Bunnpris Heimdal AS	(5 296 523)	384 064	Trondheim	50,0 %
Bunnpris Høllen AS	1 708 005	207 188	Søgne	100,0 %
Bunnpris Jakobsli AS	(625 509)	(142 338)	Trondheim	80,0 %
Bunnpris Klæbu AS	332 183	169 534	Klæbu	80,0 %
Bunnpris Leksvik AS	697 518	(1 276 302)	Trondheim	100,0 %
Bunnpris Lerkendal AS	102 234	(511 243)	Trondheim	92,0 %
Bunnpris Lettihen AS	1 004 673	1 281 301	Trondheim	70,0 %
Bunnpris Lykkegården AS	721 895	644 844	Trondheim	51,0 %
Bunnpris Moholt AS	102 000	1 017 224	Trondheim	100,0 %
Bunnpris Mysen AS	45 047	(60 541)	Eidsberg	100,0 %
Bunnpris Møre AS	134 262 732	27 428 580	Molde	100,0 %
Bunnpris Nedenes AS	722 472	(1 432 820)	Arendal	100,0 %
Bunnpris Nidarvoll AS	220 750	225 524	Trondheim	70,0 %
Bunnpris Orkanger AS	210 972	37 095	Orkanger	90,1 %
Bunnpris Ottestad AS	30 000	(27 771)	Ottestad	100,0 %
Bunnpris Prinsen AS	1 002 669	1 384 760	Trondheim	51,0 %
Bunnpris Romolslia AS	435 825	497 068	Trondheim	100,0 %
Bunnpris Rydningen AS	1 001 028	789 969	Trondheim	51,1 %
Bunnpris Sandmoen AS	61 514	(92 631)	Trondheim	100,0 %
Bunnpris Stubban AS	309 034	(763 928)	Trondheim	100,0 %
Bunnpris Tonstad AS	292 762	2 639 364	Trondheim	100,0 %
Bunnpris Ugla AS	(524 101)	505 724	Trondheim	80,0 %
Bunnpris Verdalen AS	643 696	(952 795)	Verdal	100,0 %
Bunnpris Vikåsen AS	102 000	1 597 766	Trondheim	100,0 %
City Food AS	(3 094 903)	(1 174 125)	Oslo	100,0 %
Eirik K-Olsen AS	590 020	(2 602 517)	Lørenskog	100,0 %
Evjen Handel AS	321 616	(912 362)	Bergen	100,0 %
Glassverket Dagligvare AS	283 697	(2 671 485)	Moss	100,0 %
Handelshuset Skogn AS	500 000	738 202	Skogn	100,0 %
Old Taun AS	500 000	(1 034 558)	Sand	100,0 %
Svåbekk Eiendom ANS	19 981 690	53 799	Lillesand	99,5 %
Trogstad Handel AS	469 528	(1 173 886)	Trogstad	100,0 %
Vestlia Dagligvare AS	87 454	(533 908)	Trondheim	100,0 %

Investeringene regnskapsføres etter kostmetoden, se regnskapsprinsipper.

Det er i 2022 resultatført nedskrivning av investering i datterselskaper på tilsammen kr 33 208 819. Forutsetningen for nedskrivningene er at investeringene antas å ha varige verdifall på grunn av sviktende resultater over tid.



I. K. Lykke Drift AS

Noter til regnskapet for 2022

Note 7 Skatt

Beregning av utsatt skatt og endring i utsatt skatt

	2022	2021
<i>Oversikt over midlertidige forskjeller</i>		
<i>Positive midlertidige forskjeller</i>		
3 % av inntektsført avsatt utbytte	112 632	73 591
Balanseførte leieavtaler	25 658 741	20 871 606
Gevinst- og tapskonto	744 980	931 227
Sum positive midlertidige forskjeller	26 516 353	21 876 424
<i>Negative midlertidige forskjeller som er utlignet</i>		
Utestående fordringer	-20 586 499	-9 226 050
Andeler i ANS og KS	-1 940 978	-1 684 456
Andre forskjeller	-42 500 005	-38 338 553
Varige driftsmidler	-7 831 680	-29 526 865
Pensjonsforpliktelser	-559 259	-597 472
Sum neg. midlertidige forskjeller som er utlignet	-73 418 421	-79 373 396
Forskjeller som ikke inngår i grunnlag for utsatt skatt	0	0
Grunnlag for utsatt skatt/skattefordel i balansen	-46 902 068	-57 496 972
<i>Utsatt skatt/skattefordel og endring i utsatt skatt</i>		
22 % utsatt skatt/skattefordel	-10 318 455	-12 649 333
Herav ikke balanseført	0	0
Utsatt skatt/skattefordel i balansen	-10 318 455	-12 649 333
	2022	2021
<i>Endring utsatt skatt i resultatregnskapet</i>		
Endring i utsatt skatt/skattefordel i følge balansen	2 330 878	6 995 923
Endring i utsatt skatt/skattefordel pga fusjon datterselskap	0	69 000
Endring utsatt skatt i resultatregnskapet	2 330 878	7 064 923
<i>Betalbar skatt</i>		
Resultat før skattekostnad	104 076 870	149 724 157
Permanente forskjeller	32 418 167	26 691 921
Grunnlag for årets skattekostnad	136 495 037	176 416 078
Endring i rentefradrag til fremføring	0	0
Endring i underskudd til fremføring	0	-929 744
Endring i midlertidige forskjeller	-10 812 385	-32 042 662
Grunnlag for betalbar skatt (i skattekostnaden)	125 682 652	143 443 672
Mottatt konsernbidrag	0	0
Avgitt konsernbidrag	-47 262 637	-22 174 784
Skattepl. innt. (gr.lag betalbar skatt i balansen)	78 420 015	121 268 887



I. K. Lykke Drift AS

Noter til regnskapet for 2022

Betalbar skatt (i skattekostnaden)

22 % av grunnlag for betalbar skatt	27 650 183	31 557 608
Før lite/for mye avsatt i fjor	0	0
Betalbar skatt (i skattekostnaden)	27 650 183	31 557 608

Betalbar skatt i balansen

Betalbar skatt i skattekostnaden	27 650 183	31 557 608
Skatteeffekt av avgitt konsernbidrag	-10 397 780	-4 878 452
Skatteeffekt av mottatt konsernbidrag	0	0
Betalbar skatt i balansen	17 252 402	26 679 153

Fordeling av skattekostnad på ordinært resultat

Betalbar skatt	27 650 183	31 557 608
Endring i utsatt skatt/skattefordel	2 330 878	7 064 923
Sum skattekostnad på ordinært resultat	29 981 062	38 622 530

Note 8 Gjeld og fordringer

Gjeld som forfaller senere enn 5 år	2022	2021
Gjeld til kredittinstitusjoner	39 285 724	42 857 140
Sum	39 285 724	42 857 140

Fordringer som forfaller senere enn ett år	2022	2021
Lån til foretak i samme konsern	193 678 849	211 290 681
Lån til tilknyttede selskap og felles kontrollert virksomhet	0	0
Andre langsiktige fordringer	25 741 656	14 445 866
Sum	219 420 505	225 736 547

	2022	2021
Gjeld sikret ved pant	317 681 805	263 606 582
Bokført verdi av eiendeler stillet som sikkerhet for pantgjeld:		
Driftslosere	319 584 683	262 651 357
Pantsatte fordringer	51 565 982	35 922 054
Varelager	5 118 248	4 836 955
Aksjer	225 192 460	225 192 460

I tillegg er kundefordringer, driftstilbehør og varelager i konsernselskapet Kløverbakeriet AS pantsatt til fordel for I K Lykke Drift AS.



I. K. Lykke Drift AS

Noter til regnskapet for 2022

Note 9 Tilknyttede selskaper

Selskap	Egenkapital siste år	Resultat siste år	Forretnings- kontor	Eier- og stemmeandel
Bunnpris Gjetlum AS	850 497	-427 959	Bærum	25 %
Bunnpris Ila AS	414 868	629 518	Trondheim	20 %
Bunnpris Rosendal AS	581 204	231 274	Oslo	33 %
Butikkdrift Nygårdsgaten AS	22 215	703 132	Bergen	40 %
Butikkdrift Tjensvoll AS	1 354 561	422 777	Bergen	40 %
Grønheim Handel AS	-2 370	-492 042	Mysen	50 %
Moegga Dagligvare AS	-54 984	-549 414	Bardu	20 %
Myra Dagligvare AS	-114 689	-653 085	Arendal	49 %
Rias-Pakkeri AS	5 606 076	-617 811	Trondheim	34 %
Sagfjorden Handel AS	-121 141	-596 009	Sjøvegan	30 %
Skadberg Dagligvare AS	1 000 201	1 238 337	Sola	30 %

Investeringene regnskapsføres etter kostmetoden, se regnskapsprinsipper.

Note 10 Mellomværende med tilknyttede selskaper

Fordringer	2022	2021
Kundefordringer	3 086 751	599 306
Andre kortsiktige fordringer	311 181	84 240
Andre langsiktige fordringer	17 839 131	0
Sum	21 237 063	683 546

Gjeld	2022	2021
Leverandørgjeld	0	700
Annen kortsiktig gjeld	3 046 464	628 838
Annen langsiktig gjeld	274 817	6 000
Sum	3 321 282	635 538

Note 11 Varebeholdninger

	2022	2021
Lager av innkjøpte varer for videresalg	5 118 248	4 836 955
Sum	5 118 248	4 836 955

Lager av innkjøpte varer for videresalg er vurdert til kostpris. Det foreligger ikke ukurans i beholdningen.



I. K. Lykke Drift AS

Noter til regnskapet for 2022

Note 12 Bankinnskudd

Kontanter mv	2022	2021
Bundne bankinnskudd	0	0

Selskapet har fra og med 2014 stilt bankgaranti for skattetreksmidler.

Selskapet er eier av konsernkontoordning i Sparebank 1 SMN som omfatter mange av butikkene som er datterselskaper, samt morselskapet I K Lykke AS og søsterselskapet Kløverbakeriet AS. I regnskapet til I K Lykke Drift AS er total trekk eller inntønds på kassekredittdelen for alle deltagende selskap vist som gjeld til kredittinstitusjon eller bankinnskudd. Trekk og innskudd i datterselskapene er vist som kortsiktig konsernfordring og kortsiktig konserngjeld i I K Lykke Drift AS.

Note 13 Egenkapital

Årets endring i egenkapital

	Aksjekapital	Overkurs	Annen innskutt EK	Annen opptjent EK	Sum
Egenkapital 01.01	90 000	514 228 853	6 956 096	110 978 869	632 253 818
Årets resultat	-	-	-	74 095 808	74 095 808
Avgitt konsernbidrag	-	-	-	-7 611 725	-7 611 725
Egenkapitaleffekt ved avgitt konsernbidrag til deleide døtre	-	-	-	-45 342	-45 342
Egenkapital 31.12	90 000	514 228 853	6 956 096	177 417 610	698 692 559

Note 14 Aksjekapital og aksjonærinformasjon

Aksjekapitalen på kr 90.000 består av 30.000 aksjer á kr 3.
Alle aksjer har like rettigheter

Oversikt over de største aksjonærene 31.12.2022	Antall aksjer	Eierandel
I. K. Lykke AS	30 000	100 %
Sum	30 000	100 %

Konsernregnskap utarbeides av morselskapet I. K. Lykke AS orgnr. 814 055 922.

Konsernregnskap fås utlevert ved henvendelse hos I. K. Lykke AS, Munkegata 48, 7011 Trondheim.

Note 15 Leasingforpliktelser

	Nominell verdi	Nåverdi
Estimerte leiebetaling som forfaller i løpet av et år	23 073 050	22 224 257
Estimerte leiebetaling som forfaller i løpet av to til fem år	48 461 268	44 375 553
Estimerte leiebetaling som forfaller om mer enn fem år	0	0
Sum	71 534 318	66 599 810

Leasingforpliktelsen er ført med kr 66 599 810 mot regnskapslinjen øvrig langsiktig gjeld.

Note 16 Annen kortsiktig gjeld

I årsregnskapet for 2022 er det innarbeidet en avsetning på kr 10 400 005 for forpliktelser overfor huseiere i forbindelse med avslutning av leiekontrakter. I tillegg er det innarbeidet en generell avsetning på kr 32 100 000 for kostnader forbundet med delkrederansvar.

Note 17 Forpliktelser og tvister

I. K. Lykke Drift AS har en avtale med leverandørene Askø Norge AS og Matmegleren AS om delkrederansvar. Delkrederansvaret består i at I. K. Lykke Drift AS overtar varegjelden fra de butikkene som ikke kan gjøre opp gjelden sin.




100_I K Lykke Drift AS_regnskap til utsendelse

Endelig revisjonsrapport

2023-04-27

Opprettet:	2023-04-27
Av:	MARIT KOPSTAD (MARIT.KOPSTAD@BUNNPRIS.NO)
Status:	Signert
Transaksjons-ID:	CBJCHBCAABAawqL603rdJxCi_jgveCQEec6zc21gx9KcS

"100_I K Lykke Drift AS_regnskap til utsendelse"-historikk

-  Dokument opprettet av MARIT KOPSTAD (MARIT.KOPSTAD@BUNNPRIS.NO)
2023-04-27 - 09:59:10 GMT- IP-adresse: 84.52.207.228
-  Dokument sendt via e-post til Christian Lykke (christian.lykke@bunnpris.no) for signering
2023-04-27 - 09:59:43 GMT
-  Dokument sendt via e-post til Kjell Engløkk (kjell.engløkk@bunnpris.no) for signering
2023-04-27 - 09:59:43 GMT
-  E-postmelding vist av Kjell Engløkk (kjell.engløkk@bunnpris.no)
2023-04-27 - 10:02:37 GMT- IP-adresse: 89.248.8.30
-  Dokument e-signert av Kjell Engløkk (kjell.engløkk@bunnpris.no)
Signaturdato: 2023-04-27 - 10:03:19 GMT - Tidskilde: server- IP-adresse: 89.248.8.30
-  E-postmelding vist av Christian Lykke (christian.lykke@bunnpris.no)
2023-04-27 - 10:14:20 GMT- IP-adresse: 90.116.19.172
-  Dokument e-signert av Christian Lykke (christian.lykke@bunnpris.no)
Signaturdato: 2023-04-27 - 10:14:36 GMT - Tidskilde: server- IP-adresse: 90.116.19.172
-  Avtale fullført.
2023-04-27 - 10:14:36 GMT





Til generalforsamlingen i I K Lykke Drift AS

Uavhengig revisors beretning

Konklusjon

Vi har revidert årsregnskapet for I K Lykke Drift AS som består av balanse per 31. desember 2022, resultatregnskap og kontantstrømpoppstilling for regnskapsåret avsluttet per denne datoen og noter til årsregnskapet, herunder et sammendrag av viktige regnskapsprinsipper.

Etter vår mening

- oppfyller årsregnskapet gjeldende lovkrav, og
- gir årsregnskapet et rettviseende bilde av selskapets finansielle stilling per 31. desember 2022, og av dets resultater og kontantstrømmer for regnskapsåret avsluttet per denne datoen i samsvar med regnskapslovens regler og god regnskapsskikk i Norge.

Grunnlag for konklusjonen

Vi har gjennomført revisjonen i samsvar med International Standards on Auditing (ISA-ene). Våre oppgaver og plikter i henhold til disse standardene er beskrevet nedenfor under *Revisors oppgaver og plikter ved revisjonen av årsregnskapet*. Vi er uavhengige av selskapet i samsvar med kravene i relevante lover og forskrifter i Norge og International Code of Ethics for Professional Accountants (inkludert internasjonale uavhengighetsstandarder) utstedt av International Ethics Standards Board for Accountants (IESBA-reglene), og vi har overholdt våre øvrige etiske forpliktelser i samsvar med disse kravene. Innhentet revisjonsbevis er etter vår vurdering tilstrekkelig og hensiktsmessig som grunnlag for vår konklusjon.

Øvrig informasjon

Styret og daglig leder (ledelsen) er ansvarlige for informasjonen i årsberetningen. Øvrig informasjon omfatter informasjon i årsrapporten bortsett fra årsregnskapet og den tilhørende revisjonsberetningen. Vår konklusjon om årsregnskapet ovenfor dekker ikke informasjonen i årsberetningen.

I forbindelse med revisjonen av årsregnskapet er det vår oppgave å lese årsberetningen. Formålet er å vurdere hvorvidt det foreligger vesentlig inkonsistens mellom årsberetningen og årsregnskapet og den kunnskap vi har opparbeidet oss under revisjonen av årsregnskapet, eller hvorvidt informasjon i årsberetningen ellers fremstår som vesentlig feil. Vi har plikt til å rapportere dersom årsberetningen fremstår som vesentlig feil. Vi har ingenting å rapportere i så henseende.

Basert på kunnskapen vi har opparbeidet oss i revisjonen, mener vi at årsberetningen

- er konsistent med årsregnskapet og
- inneholder de opplysninger som skal gis i henhold til gjeldende lovkrav.

Ledelsens ansvar for årsregnskapet

Ledelsen er ansvarlig for å utarbeide årsregnskapet og for at det gir et rettviseende bilde i samsvar med regnskapslovens regler og god regnskapsskikk i Norge. Ledelsen er også ansvarlig for slik

PricewaterhouseCoopers AS, Brattørkaia 17B, Postboks 6365 Torgard, NO-7492 Trondheim
T: 02316, org. no.: 987 009 713 MVA, www.pwc.no
Statsautoriserte revisorer, medlemmer av Den norske Revisorforening og autorisert regnskapsførerselskap



internkontroll som den finner nødvendig for å kunne utarbeide et årsregnskap som ikke inneholder vesentlig feilinformasjon, verken som følge av misligheter eller utilsiktede feil.

Ved utarbeidelsen av årsregnskapet må ledelsen ta standpunkt til selskapets evne til fortsatt drift og opplyse om forhold av betydning for fortsatt drift. Forutsetningen om fortsatt drift skal legges til grunn for årsregnskapet så lenge det ikke er sannsynlig at virksomheten vil bli avvirket.

Revisors oppgaver og plikter ved revisjonen av årsregnskapet

Vårt mål er å oppnå betryggende sikkerhet for at årsregnskapet som helhet ikke inneholder vesentlig feilinformasjon, verken som følge av misligheter eller utilsiktede feil, og å avgi en revisjonsberetning som inneholder vår konklusjon. Betryggende sikkerhet er en høy grad av sikkerhet, men ingen garanti for at en revisjon utført i samsvar med ISA-ene, alltid vil avdekke vesentlig feilinformasjon. Feilinformasjon kan oppstå som følge av misligheter eller utilsiktede feil. Feilinformasjon er å anse som vesentlig dersom den enkeltvis eller samlet med rimelighet kan forventes å påvirke de økonomiske beslutningene som brukerne foretar på grunnlag av årsregnskapet.

For videre beskrivelse av revisors oppgaver og plikter vises det til:
<https://revisorforeningen.no/revisjonsberetninger>

Trondheim, 27. april 2023
PricewaterhouseCoopers AS

Ronny Lysmen
Statsautorisert revisor
(elektronisk signert)



 Securely signed with Brevio

Revisjonsberetning

Signers:

Name	Method	Date
Lysmen, Ronny	BANKID	2023-04-27 08:08

This document package contains:

- Closing page (this page)
- The original document(s)
- The electronic signatures. These are not visible in the document, but are electronically integrated.



This file is sealed with a digital signature.
The seal is a guarantee for the authenticity
of the document.



Styreberetning for

I. K. Lykke Drift AS 2022

Virksomhetens art

I. K. Lykke Drift AS er et selskap med hovedkontor i Trondheim og er driftsselskapet bak Bunnpriskjeden som driver dagligvareforretninger i Norge. Kjededriften består av både egneide butikker og franchisedrift. Ved utgangen av 2022 var det 241 Bunnpris butikker i Norge, hvor 62 butikker eies av I. K. Lykke Drift AS og øvrige 179 har franchise som driftsform.

I K Lykke Drift AS har 5 regionskontorer i regionene, Nord, Trøndelag, Sør, Vest og Møre som sørger for løpende oppfølging og støtte til butikkene og kjøpmennene i sin region. Selskapet bistår i tillegg med administrative funksjoner for butikkene innenfor innkjøp og kategori, markedsføring og kommunikasjon, driftsoppfølging, IT, økonomi og regnskap.

Viktige hendelser i 2022

I 2022 var samfunnet lite påvirket av Koronapandemien, og den positive effekten vi så på butikkenes omsetning i 2020 og 2021 grunnet Koronapandemien har i år dermed nesten vært helt fraværende. Markedet har normalisert seg i takt med at restriksjoner er opphevet og samfunnet gjenåpnet. Økt grensehandel har også medvirket til fallende omsetning for flere av våre butikker.

Internasjonal uro, inflasjon og høy kostnadsvekst gjorde 2022 til et krevende år for mange. For flere butikker har blant annet økte energipriser vært spesielt utfordrende og påvirket driftsresultatet i butikkene dramatisk i negativ retning. Likeledes har prisene på utstyr til etableringer og vedlikehold av butikker økt betydelig. Likefullt leverer selskapet et resultat vi er godt fornøyd med.

Dagligvareomsetningen selskaper som markedsføres under Bunnpris var i 2022 7.116 millioner kr. mot 7.127 millioner kr. i 2021. Dette tilsvarer en omsetningsnedgang på 0.15%. Markedsandelen vår i dagligvaremarkedet var 3,5 % i 2022. Dette er en økning på 0.1 prosentpoeng fra 2021.

Rettvisende bilde over utvikling og resultat

Selskapets driftsinntekter i 2022 er kr. 654 025 637 (kr. 619 841 301 i 2021).

Selskapets resultat etter skatt i 2022 er kr. 74 095 808 (kr 111.101.626 i 2021).

Selskapets likviditet og egenkapital er meget tilfredsstillende. For å øke lønnsomheten og forsterke markedsposisjonen er det foretatt store investeringer i 2022. Selskapets evne til egenfinansiering av investeringer er tilfredsstillende.

Selskapets totalkapital ved utgangen av 2022 var kr 1.420.351.478.(kr 1.297.338.538). Egenkapitalen utgjorde kr 698.692.559 (kr 632.253.818), tilsvarende en egenkapitalandel på 49,2% (48,7%).

Arbeidsmiljø, likestilling og diskriminering

Vi har som mål å være en arbeidsplass med full likestilling mellom kvinner og menn, og har innarbeidet en personalpolitikk som anses for å være kjønnsnøytral på alle områder. Vi har nulltoleranse for diskriminering og arbeider for at det ikke skal forekomme forskjellsbehandling som følge av kjønn, etnisitet, livssyn eller legning.



Det overordnede ansvar for likestillingsarbeidet ligger i toppledelsen. Det jobbes tverrfaglig med temaet og det berøres både i arbeidet med bærekraft for selskapet, og under arbeidet med Åpenhetsloven. I tillegg har vi verneombud som går jevnligte vernerunder. Vernerundene vil avklare behov for tilrettelegging for personer som av ulike årsaker har behov for det. Tema tas også opp med våre ansatte i årlige medarbeidersamtaler.

Selskapet jobber for å ha en variert og sammensatt organisasjon med tanke på alder, etnisitet, kjønn, kompetanse og bakgrunn, eksempelvis ved at vi har fokus på dette i rekrutteringsprosesser.

Ved utgangen av året var det ansatt 39 kvinner og 38 menn i virksomheten. Dette gir en kvinneandel på 50,6 % av de ansatte i selskapet. I ledelsen er det 9 menn og 2 kvinner. I styret er det 1 kvinner og 4 menn. Vi får fortløpende flere kvinner inn i ledelsen av så vel forretningene som i konsernledelsen.

Lønnsfastsettelse skjer ihht faste prosedyrer. Når vi sammenligner lønn til fagressurser innen samme fag og kompetanse er det små eller ingen forskjeller i lønnsnivå, uavhengig av kjønn. Omfanget av overtid er likt for kvinner og menn.

I I K Lykke Drift ønsker vi primært ansatte som jobber heltid. Ansatte i deltidsstillinger har et ønske om dette selv. Ved utgangen av 2022 var det 4 kvinnelige ansatte i deltidsstilling (ingen menn). Ingen ansatte jobber ufrivillig deltid. Ved årsskiftet er det 5 midlertidig ansatte i selskapet, hvor samtlige har fått tilbud om fast ansettelse i 2023.

Det tatt ut 147 dager foreldrepermisjon av kvinner og 10 dager foreldrepermisjon av menn i løpet av året.

Selskapets sykefravær var på 4 %. Det iverksettes løpende tiltak innen HMS for å forbedre selskapets arbeidsmiljø. Samarbeidet med de ansattes organisasjoner går bra og arbeidsmiljøet anses som godt.

Varslingsrutiner for kritikkverdige forhold er en del av rutinene. Det har ikke blitt varslet kritikkverdige forhold i 2022.

Det har i 2022 ikke vært arbeidsulykker eller skader.

Ytre miljø og bærekraft

Konsernet bidrar positivt til miljøet innenfor blant annet gjenvinning og energisparende tiltak som LED-belysning og gjennomgang av enkeltbutikkers totale energiforbruk. Konsernets butikker er med i et Enova-prosjekt for reduksjon av energiforbruk. Videre jobbes det i kjeden meget målrettet med å redusere matsvinn og kasting av mat. Her er det oppnådd store besparelser både økonomisk og miljømessig. Kløverbakeriet AS og kjeden implementerte ble i 2022 et nytt bestillingssystem med mål om å betydelig redusere matsvinnet i verdikjeden.

Redegjørelse ifm. åpenhetsloven, med mer informasjon om Bunnpris' arbeid med samfunnsansvar og bærekraft, henviser vi til selskapets redegjørelse som vil være tilgjengelig på www.Bunnpris.no fra 30.06.23.

Selskapet forurensrer ikke det ytre miljø.

Fortsatt drift

Årsoppgjøret er avlagt under forutsetning om fortsatt drift. Styret vurderer at selskapet meget godt rustet for å møte fremtiden.





Disponering av resultat

Styret foreslår følgende disponering av årsresultatet for 2022 for selskapet:

Årets resultat	74.095.808
Avsatt til annen egenkapital	66.484.083
Avsatt konsernbidrag	7.611.725
Sum overføringer	74.095.808

Trondheim, 27.04.2023


Christian Lykke (Christian Lykke)
(styreleder)


Kjell Engløkk (Kjell Engløkk)
(daglig leder)



Styreberetning for I K Lykke Drift AS 2022

Endelig revisjonsrapport

2023-04-28

Opprettet:	2023-04-27
Av:	MARIT KOPSTAD (MARIT.KOPSTAD@BUNNPRIS.NO)
Status:	Signert
Transaksjons-ID:	CBJCHBCAABAA_VeZiDdbLViPT0isQX0tdmBVbPBGh-Cp

"Styreberetning for I K Lykke Drift AS 2022"-historikk

-  Dokument opprettet av MARIT KOPSTAD (MARIT.KOPSTAD@BUNNPRIS.NO)
2023-04-27 - 10:09:14 GMT- IP-adresse: 84.52.207.228
-  Dokument sendt via e-post til Christian Lykke (christian.lykke@bunnpris.no) for signering
2023-04-27 - 10:10:37 GMT
-  Dokument sendt via e-post til Kjell Engløkk (kjell.engløkk@bunnpris.no) for signering
2023-04-27 - 10:10:37 GMT
-  Dokument e-signert av Kjell Engløkk (kjell.engløkk@bunnpris.no)
Signaturdato: 2023-04-27 - 10:12:05 GMT - Tidskilde: server- IP-adresse: 89.248.8.30
-  E-postmelding vist av Christian Lykke (christian.lykke@bunnpris.no)
2023-04-28 - 11:22:27 GMT- IP-adresse: 213.209.179.121
-  Dokument e-signert av Christian Lykke (christian.lykke@bunnpris.no)
Signaturdato: 2023-04-28 - 11:22:49 GMT - Tidskilde: server- IP-adresse: 213.209.179.121
-  Avtale fullført.
2023-04-28 - 11:22:49 GMT