



ÅRSREGNSKAPET FOR REGNSKAPSÅRET 2019 - GENERELL INFORMASJON

Enheten

Organisasjonsnummer: 988 384 585
Organisasjonsform: Aksjeselskap
Foretaksnavn: EIKER BIOENERGI AS
Forretningsadresse: Elektroveien 9
3300 HOKKSUND

Regnskapsår

Årsregnskapets periode: 01.01.2019 - 31.12.2019

Konsern

Morselskap i konsern: Nei

Regnskapsregler

Regler for små foretak benyttet: Ja
Benyttet ved utarbeidelsen av årsregnskapet til selskapet: Regnskapslovens alminnelige regler

Årsregnskapet fastsatt av kompetent organ

Bekreftet av representant for selskapet: Laila Ødegården
Dato for fastsettelse av årsregnskapet: 26.02.2020

Grunnlag for avgivelse

År 2019: Årsregnskapet er elektronisk innlevert
År 2018: Tall er hentet fra elektronisk innlevert årsregnskap fra 2019

Det er ikke krav til at årsregnskapet m.v. som sendes til Regnskapsregisteret er undertegnet. Kontrollen på at dette er utført ligger hos revisor/enhetens øverste organ. Sikkerheten ivaretas ved at innsender har rolle/rettighet for innsending av årsregnskapet via Altinn, og ved at det bekreftes at årsregnskapet er fastsatt av kompetent organ.

Brønnøysundregistrene, 30.04.2021



Resultatregnskap

Beløp i: NOK	Note	2019	2018
RESULTATREGNSKAP			
Inntekter			
Salgsinntekt		7 288 902	6 825 392
Annen driftsinntekt		2 326 888	2 462
Sum inntekter		9 615 790	6 827 854
Kostnader			
Varekostnad		3 880 931	3 380 532
Lønnskostnad	2,3		
Avskrivning	4	801 738	797 472
Annen driftskostnad	3	856 821	586 942
Sum kostnader		5 539 490	4 764 946
Driftsresultat		4 076 300	2 062 908
Finansinntekter og finanskostnader			
Annen renteinntekt		21 488	383
Annen finansinntekt		11 433	12 281
Sum finansinntekter		32 921	12 664
Annen rentekostnad		628 224	552 524
Sum finanskostnader		628 224	552 524
Netto finans		-595 303	-539 860
Ordinært resultat før skattekostnad		3 480 997	1 523 048
Skattekostnad på ordinært resultat	9	765 820	-1 818 177
Ordinært resultat etter skattekostnad		2 715 177	3 341 225
Årsresultat		2 715 177	3 341 225
Overføringer og disponeringer			
Udekket tap			-809 720
Overføring til/fra annen egenkapital		-2 715 177	-2 531 505
Sum overføringer og disponeringer		-2 715 177	-3 341 225



Balanse

Beløp i: NOK	Note	2019	2018
BALANSE - EIENDELER			
Anleggsmidler			
Immaterielle eiendeler			
Utsatt skattefordel	9	1 052 357	1 818 177
Sum immaterielle eiendeler		1 052 357	1 818 177
Varige driftsmidler			
Tomter, bygninger og annen fast eiendom		510 875	510 875
Driftsløsøre, inventar, verktøy, kontormaskiner	4	12 530 809	13 982 243
Sum varige driftsmidler		13 041 684	14 493 118
Sum anleggsmidler		14 094 041	16 311 295
Omløpsmidler			
Varer			
Varelager	5	115 000	115 000
Sum varer		115 000	115 000
Fordringer			
Kundefordringer	6	1 564 105	1 509 745
Andre fordringer	6	53 572	68 130
Sum fordringer		1 617 677	1 577 875
Bankinnskudd, kontanter og lignende			
Bankinnskudd, kontanter og lignende		5 078 988	3 432 900
Sum bankinnskudd, kontanter og lignende		5 078 988	3 432 900
Sum omløpsmidler		6 811 665	5 125 775
SUM EIENDELER		20 905 706	21 437 070

BALANSE - EGENKAPITAL OG GJELD

Egenkapital

Innskutt egenkapital



Balanse

Beløp i: NOK	Note	2019	2018
Aksjekapital	8	100 083	100 083
Sum innskutt egenkapital		100 083	100 083
Opptjent egenkapital			
Annen egenkapital		5 246 681	2 531 505
Sum opptjent egenkapital		5 246 681	2 531 505
Sum egenkapital	7	5 346 764	2 631 588
Gjeld			
Langsiktig gjeld			
Annen langsiktig gjeld			
Gjeld til kredittinstitusjoner	10	12 466 660	15 500 000
Ansvarlig lånekapital		1 825 407	1 825 407
Sum annen langsiktig gjeld		14 292 067	17 325 407
Sum langsiktig gjeld		14 292 067	17 325 407
Kortsiktig gjeld			
Leverandørgjeld		1 154 670	1 356 202
Skyldige offentlige avgifter		85 682	43 329
Annen kortsiktig gjeld		26 523	80 544
Sum kortsiktig gjeld		1 266 875	1 480 075
Sum gjeld		15 558 942	18 805 482
SUM EGENKAPITAL OG GJELD		20 905 706	21 437 070



Østlandske Revisorer AS

Foretaksregisteret: NO 982 743 966 MVA

Til generalforsamlingen i
Eiker Bioenergi AS

- Revisjon
- Skatterådgivning
- Økonomisk rådgivning

UAVHENGIG REVISORS BERETNING

Uttalelse om revisjonen av årsregnskapet

Konklusjon

Vi har revidert selskapet Eiker Bioenergi AS' årsregnskap som viser et overskudd på kr 2 715 177. Årsregnskapet består av balanse per 31. desember 2019, resultatregnskap for regnskapsåret avsluttet per denne datoen og noter til årsregnskapet, herunder et sammendrag av viktige regnskapsprinsipper.

Etter vår mening er det medfølgende årsregnskapet avgitt i samsvar med lov og forskrifter og gir et rettviseende bilde av selskapets finansielle stilling per 31. desember 2019, og av dets resultater for regnskapsåret avsluttet per denne datoen i samsvar med regnskapslovens regler og god regnskapsskikk i Norge.

Grunnlag for konklusjonen

Vi har gjennomført revisjonen i samsvar med lov, forskrift og god revisjonsskikk i Norge, herunder de internasjonale revisjonsstandardene (ISA-ene). Våre oppgaver og plikter i henhold til disse standardene er beskrevet i *Revisors oppgaver og plikter ved revisjon av årsregnskapet*. Vi er uavhengige av selskapet slik det kreves i lov og forskrift, og har overholdt våre øvrige etiske forpliktelser i samsvar med disse kravene. Etter vår oppfatning er innhentet revisjonsbevis tilstrekkelig og hensiktsmessig som grunnlag for vår konklusjon.

Styret og daglig leders ansvar for årsregnskapet

Styret og daglig leder (ledelsen) er ansvarlig for å utarbeide årsregnskapet i samsvar med lov og forskrifter, herunder for at det gir et rettviseende bilde i samsvar med regnskapslovens regler og god regnskapsskikk i Norge. Ledelsen er også ansvarlig for slik intern kontroll som den finner nødvendig for å kunne utarbeide et årsregnskap som ikke inneholder vesentlig feilinformasjon, verken som følge av misligheter eller utilsiktede feil.

Ved utarbeidelsen av årsregnskapet må ledelsen ta standpunkt til selskapets evne til fortsatt drift og opplyse om forhold av betydning for fortsatt drift. Forutsetningen om fortsatt drift skal legges til grunn for årsregnskapet så lenge det ikke er sannsynlig at virksomheten vil bli avviklet.



 Østlandske Revisorer AS

Revisors oppgaver og plikter ved revisjonen av årsregnskapet

Vårt mål er å oppnå betryggende sikkerhet for at årsregnskapet som helhet ikke inneholder vesentlig feilinformasjon, verken som følge av misligheter eller utilsiktede feil, og å avgi en revisjonsberetning som inneholder vår konklusjon. Betryggende sikkerhet er en høy grad av sikkerhet, men ingen garanti for at en revisjon utført i samsvar med lov, forskrift og god revisjonsskikk i Norge, herunder ISA-ene, alltid vil avdekke vesentlig feilinformasjon som eksisterer. Feilinformasjon kan oppstå som følge av misligheter eller utilsiktede feil. Feilinformasjon blir vurdert som vesentlig dersom den enkeltvis eller samlet med rimelighet kan forventes å påvirke økonomiske beslutninger som brukerne foretar basert på årsregnskapet.


For videre beskrivelse av revisors oppgaver og plikter vises det til <https://revisorforeningen.no/revisjonsberetninger>

Uttalelse om øvrige lovmessige krav

Konklusjon om registrering og dokumentasjon

Basert på vår revisjon av årsregnskapet som beskrevet ovenfor, og kontrollhandlinger vi har funnet nødvendig i henhold til internasjonal standard for attestasjonsoppdrag (ISAE) 3000 «Attestasjonsoppdrag som ikke er revisjon eller forenklet revisorkontroll av historisk finansiell informasjon», mener vi at ledelsen har oppfylt sin plikt til å sørge for ordentlig og oversiktlig registrering og dokumentasjon av selskapets regnskapsopplysninger i samsvar med lov og god bokføringskikk i Norge.

Hokksund, 12. februar 2020
Østlandske Revisorer AS


Ødegården Laila
Registrert revisor



EIKER BIOENERGI AS
3300 HOKKSUND

REGNSKAP 2019
NOTER

Note 1 - Regnskapsprinsipper:

Årsregnskapet er utarbeidet i samsvar med regnskapsloven og god regnskapsskikk for små foretak.

Driftsinntekter

Inntektsføringen ved salg av varer skjer på leveringstidspunktet. Tjenester inntektsføres etter hvert som de leveres.

Valuta

Pengeposter i utenlandsk valuta vurderes etter kursen ved regnskapsårets slutt.

Hovedregel for vurdering og klassifisering av eiendeler og gjeld

Eiendeler bestemt for varig eie eller bruk er klassifisert som anleggsmidler. Andre eiendeler er klassifisert som omløpsmidler. Fordringer som skal tilbakebetales innen et år uansett klassifisert som omløpsmidler. Ved klassifisering av kortsiktig og langsiktig gjeld er analoge kriterier lagt til grunn.

Anleggsmidler vurderes til anskaffelseskost og avskrives planmessig over den antatte økonomiske og tekniske levetid.

Omløpsmidler vurderes til laveste av anskaffelseskost og virkelig verdi. Kortsiktig gjeld balanseføres til nominelt mottatt beløp på etableringstidspunktet.

Varige driftsmidler

Varige driftsmidler avskrives over forventet økonomisk levetid. Ordinære avskrivninger belastes lineært over antatt økonomisk levetid. Påkostninger på leide driftsmidler fordeles over resterende leietid.

Fordringer

Kundefordringer og andre fordringer er oppført til pålydende etter fradrag for avsetning til dekning av fremtidige tap på fordringsmassen etter konkrete vurderinger av de enkelte fordringer. I tillegg gjøres det for øvrige kundefordringer en uspesifisert avsetning for å dekke antatt tap.

Varer - innkjøpte komponenter

Innkjøpte råvarer og innkjøpte komponenter verdsettes til laveste av anskaffelseskost og virkelig verdi.

**EIKER BIOENERGI AS**
3300 HOKKSUND**REGNSKAP 2019**
NOTER**Note 2 - Spesifisering av lønnskostnader i resultatregnskapet:**

	<u>2019</u>	<u>2018</u>
Lønn	0	0
Folketrygdavgift		
Pensjonskostnader		
Avsetning		
Lønnskostnader i resultatregnskapet	<u>0</u>	<u>0</u>

Selskapet har pr. 31.12.2019 0 ansatte. Gjennomsnittlig antall utførte årsverk i 2019 utgjør 0. Selskapet er ikke pliktig til å ha tjenestepensjonsordning etter lov om obligatorisk tjenestepensjon.

Note 3 - Ytelser til ledende personer m.v.:

Det er ikke utbetalt styrehonorar i 2019

Lønn og annen godtgjørelse for daglig leder utgjorde totalt kr 0.

Honorar til revisor er kostnadsført med kr 33.500, hvorav kr 24.100 gjelder revisjon og kr 9.400 gjelder konsulentbistand. Beløpene er eksklusiv merverdiavgift.

Note 4 - Varige driftsmidler:

	Gr. D	Gr. C	Gr. A	Gr. H	
	Maskiner, personbiler etc	Varebil	Datautstyr		SUM
Anskaffelseskost 01.01.	13.811.922	78.064	141.517	5.506.584	19.538.087
Tilgang i året	2.661.533			988.279	3.649.812
Avgang i året	3.479.750				3.479.750
Anskaffelseskost 31.12.	12.993.705	78.064	141.517	6.494.863	19.708.149
Akk. Avskrivninger	5.895.531	53.533	141.517	1.086.759	7.177.340
Regnskapsm. verdi 31.12.	7.098.174	24.531	0	5.408.104	12.530.809
Skattem. verdi 31.12.	-216.083	27.415	0	5.476.148	5.287.480
Midlertidige forskjeller	7.314.257	-2.884	0	-68.044	7.243.329
Årets regnskapsm. avskrivn.	672.192	15.612	0	113.935	801.739
Avskrivningssats	5-20%	20%		2%	
Årets skattem. Avskrivn.	+54.021	8.657	0	103.234	57.870



EIKER BIOENERGI AS
3300 HOKKSUND

REGNSKAP 2019
NOTER

Forts. Note 4 - Varige driftsmidler:

Selskapet har en tomt, bokført verdi er kr. 510.875,-.

Note 5 - Varelager:

Råvarelager:

Råvarelageret er vurdert til anskaffelsesverdi skattemessig og regnskapsmessig.

Anskaffelsesverdi: kr 115.000,-.

Note 6 - Fordringer:

Kundefordringene er vurdert til pålydende skattemessig og regnskapsmessig.

Utestående fordringer pr. 31.12.2019 utgjør kr 1.564.105,-.

Andre fordringer består av:

Forsk. bet forsikring 53.572

Det er ingen av fordringene som forfaller senere enn ett år etter regnskapsårets slutt

Note 7 – Egenkapitalutvikling:

	Aksjekapital	Annen egenkapital	Sum
Egenkapital 01.01	100.083	2.531.505	2.631.588
Årets resultat		2.715.177	2.715.177
Egenkapital 31.12	100.083	5.246.682	5.346.765

Note 8 - Antall aksjer, aksjeeiere m.m.:

<u>Selskapets aksjonærer er:</u>	<u>Eierandel:</u>	(event. verv i selskapet)
Frognes AS	49,99%	Styreformann
Hoen Holding AS	25,01%	Styremedlem
Hoen Invest AS	25,00%	Styremedlem

Aksjekapitalen utgjør kr. 100.083,- og er fordelt på 2.001.664 aksjer hver pålydende kr.0,05.
Aksjene har like rettigheter.



EIKER BIOENERGI AS
3300 HOKKSUND

REGNSKAP 2019
NOTER

Note 9 - Skatter:

Spesifikasjon av forskjellen mellom regnskapsmessig resultat før skattekostnad og skattepliktig nettoinntekt.

Resultat før skattekostnad	kr	3.480.997
Korrigeringer:		
Endring midlertidige forskjeller	kr	-1.424.303
Skattepliktig nettoinntekt	kr	2.056.694
Underskudd til fremføring		-14.083.465
Nytt Underskudd til fremføring	kr	-12.026.771

Spesifikasjon av midlertidige forskjeller, underskudd til fremføring og beregning av utsatt skatt.

Midlertidige forskjeller:	31.12.19	31.12.18	Endring
Anleggsmidler	7.243.329	5.819.026	1.424.303
Fremførbart underskudd	-12.026.771	-14.083.465	2.056.694
Sum midlertidige forskjeller	-4.783.442	-8.264.439	3.480.997
Utsatt skatt 22% (÷ = utsatt skattefor)	-1.052.357	-1.818.177	765.820

Det er foretatt utligning av alle positive og negative midlertidige forskjeller. Selskapet har en netto negativ midlertidig forskjell som medfører utsatt skattefordel pr. 31.12.2019.

Selskapet har de siste årene vist en meget positiv utvikling og det er ingen grunn til at dette ikke skal fortsette videre. På bakgrunn av dette er utsatt skattefordel oppført som en eiendel i balansen.



EIKER BIOENERGI AS
3300 HOKKSUND

REGNSKAP 2019
NOTER

Note 10- Langsiktig gjeld/pantstillelser og garantier:

Sparebanken Øst har pr. 31.12.19 pant i selskapets varelager, kundefordringer og driftstilbehør med kr. 29.000.000 som sikkerhet for lån.

Gjeld som forfaller til betaling mer enn fem år etter regnskapsårets slutt:

	2018	2019
Gjeld til kredittinstitusjoner	15.500.000	12.466.660

Gjeld som er sikret ved pant:

	2018	2019
Gjeld til kredittinstitusjoner	15.500.000	12.466.660

Balanseført verdi av eiendeler som sikkerhet for pantegjeld:

	2018	2019
Anleggsmidler	13.982.243	12.530.809
Varelager	115.000	115.000
Fordringer	1.509.745	1.564.105

**Eiker BioEnergi AS**

Org. nr. 988 384 585



Resultatregnskap	Note	2019	2018
Driftsinntekter			
Salgsinntekt		7 288 902	6 825 392
Annen driftsinntekt		2 326 888	2 462
Sum driftsinntekter		9 615 790	6 827 854
Driftskostnader			
Varekostnad		3 880 931	3 380 532
Lønnskostnad	2,3	0	0
Avskrivning	4	801 738	797 472
Annen driftskostnad	3	856 821	586 942
Sum driftskostnader		5 539 490	4 764 946
DRIFTSRESULTAT		4 076 300	2 062 908
Finansinntekter og finanskostnader			
Annen renteinntekt		21 488	383
Annen finansinntekt		11 433	12 281
Sum finansinntekter		32 921	12 664
Annen rentekostnad		628 224	552 524
Sum finanskostnader		628 224	552 524
Netto finansposter		-595 303	-539 860
Ordinært resultat før skattekostnad		3 480 997	1 523 048
Skattekostnad på ordinært resultat	9	765 820	-1 818 177
ÅRSRESULTAT		2 715 177	3 341 225
Overføringer og disponeringer			
Udekket tap		0	-809 720
Overføring til/fra annen egenkapital		-2 715 177	-2 531 505
Sum overføringer og disponeringer		-2 715 177	-3 341 225

**Eiker BioEnergi AS**

Org. nr: 988 384 585

Balanse pr. 31.12	Note	2019	2018
EGENKAPITAL OG GJELD			
EGENKAPITAL			
Innskutt egenkapital			
Aksjekapital	8	100 083	100 083
Sum innskutt egenkapital		100 083	100 083
Opptjent egenkapital			
Annen egenkapital		5 246 681	2 531 505
Sum opptjent egenkapital		5 246 681	2 531 505
Sum egenkapital	7	5 346 764	2 631 588
GJELD			
Annen langsiktig gjeld			
Gjeld til kredittinstitusjoner	10	12 466 660	15 500 000
Ansvarlig lånekapital		1 825 407	1 825 407
Sum annen langsiktig gjeld		14 292 067	17 325 407
Sum langsiktig gjeld		14 292 067	17 325 407
Kortsiktig gjeld			
Leverandørgjeld		1 154 670	1 356 202
Skyldige offentlige avgifter		85 682	43 329
Annen kortsiktig gjeld		26 523	80 544
Sum kortsiktig gjeld		1 266 875	1 480 075
Sum gjeld		15 558 942	18 805 482
SUM EGENKAPITAL OG GJELD		20 905 706	21 437 070

Hokksund 12.02.2020


Preben Holter Ellingsen
Styreformann
Ole B. Hoen
Styremedlem
Egil Chr Hoen
Styremedlem/daglig leder



Eiker BioEnergi AS

Org. nr: 988 384 585

Balanse pr. 31.12	Note	2019	2018
EIENDELER			
ANLEGGSMIDLER			
Immaterielle eiendeler			
Utsatt skattefordel	9	1 052 357	1 818 177
Sum immaterielle eiendeler		1 052 357	1 818 177
Varige driftsmidler			
Tomter, bygninger og annen fast eiendom		510 875	510 875
Driftsløsøre, inventar, verktøy, kontormaskiner	4	12 530 809	13 982 243
Sum varige driftsmidler		13 041 684	14 493 118
Sum anleggsmidler		14 094 041	16 311 295
OMLØPSMIDLER			
Varelager	5	115 000	115 000
Fordringer			
Kundefordringer	6	1 564 105	1 509 745
Andre fordringer	6	53 572	68 130
Sum fordringer		1 617 677	1 577 875
Bankinnskudd, kontanter og lignende		5 078 988	3 432 900
Sum omløpsmidler		6 811 665	5 125 775
SUM EIENDELER		20 905 706	21 437 070