



## ÅRSREGNSKAPET FOR REGNSKAPSÅRET 2021 - GENERELL INFORMASJON

### Enheten

Organisasjonsnummer: 989 676 636  
Organisasjonsform: Aksjeselskap  
Foretaksnavn: TREPRODUKTER ØST AS  
Forretningsadresse: Sarpsborgveien 19  
1640 RÅDE

### Regnskapsår

Årsregnskapets periode: 01.01.2021 - 31.12.2021

### Konsern

Morselskap i konsern: Nei

### Regnskapsregler

Regler for små foretak benyttet: Ja  
Benyttet ved utarbeidelsen av årsregnskapet til selskapet: Regnskapslovens alminnelige regler

### Årsregnskapet fastsatt av kompetent organ

Bekreftet av representant for selskapet: Svein Erik Mathisen  
Dato for fastsettelse av årsregnskapet: 04.02.2022

### Grunnlag for avgivelse

År 2021: Årsregnskapet er elektronisk innlevert  
År 2020: Tall er hentet fra elektronisk innlevert årsregnskap fra 2021

*Det er ikke krav til at årsregnskapet m.v. som sendes til Regnskapsregisteret er undertegnet. Kontrollen på at dette er utført ligger hos revisor/enhetens øverste organ. Sikkerheten ivaretas ved at innsender har rolle/rettighet for innsending av årsregnskapet via Altinn, og ved at det bekreftes at årsregnskapet er fastsatt av kompetent organ.*

Brønnøysundregistrene, 25.02.2022



## Resultatregnskap

Beløp i: NOK	Note	2021	2020
<b>RESULTATREGNSKAP</b>			
<b>Inntekter</b>			
Salgsinntekt		38 877 195	30 034 731
Annen driftsinntekt		12 462	8 004
<b>Sum inntekter</b>		<b>38 889 657</b>	<b>30 042 736</b>
<b>Kostnader</b>			
Varekostnad		24 269 265	19 656 693
Lønnskostnad	1, 2	4 802 933	4 244 819
Avskrivning av driftsmidler og immaterielle eiendeler	3	86 612	109 431
Annen driftskostnad		3 176 199	2 680 997
<b>Sum kostnader</b>		<b>32 335 009</b>	<b>26 691 940</b>
<b>Driftsresultat</b>		<b>6 554 649</b>	<b>3 350 796</b>
<b>Finansinntekter og finanskostnader</b>			
Annen renteinntekt			151
<b>Sum finansinntekter</b>			<b>151</b>
Annen rentekostnad	11	103 698	165 799
<b>Sum finanskostnader</b>		<b>103 698</b>	<b>165 799</b>
<b>Netto finans</b>		<b>-103 698</b>	<b>-165 648</b>
<b>Ordinært resultat før skattekostnad</b>		<b>6 450 951</b>	<b>3 185 148</b>
Skattekostnad på ordinært resultat	4	1 419 209	700 822
<b>Ordinært resultat etter skattekostnad</b>		<b>5 031 742</b>	<b>2 484 326</b>
<b>Årsresultat</b>		<b>5 031 742</b>	<b>2 484 326</b>
<b>Årsresultat etter minoritetsinteresser</b>		<b>5 031 742</b>	<b>2 484 326</b>
<b>Totalresultat</b>		<b>5 031 742</b>	<b>2 484 326</b>
<b>Overføringer og disponeringer</b>			
Ordinært utbytte			2 000 000



## Resultatregnskap

<b>Beløp i: NOK</b>	<b>Note</b>	<b>2021</b>	<b>2020</b>
Avsatt til annen egenkapital		5 031 742	484 326
<b>Sum overføringer og disponeringer</b>		<b>5 031 742</b>	<b>2 484 326</b>



## Balanse

Beløp i: NOK	Note	2021	2020
<b>BALANSE - EIENDELER</b>			
<b>Anleggsmidler</b>			
<b>Immaterielle eiendeler</b>			
Utsatt skattefordel	4	11 108	9 493
<b>Sum immaterielle eiendeler</b>		<b>11 108</b>	<b>9 493</b>
<b>Varige driftsmidler</b>			
Tomter, bygninger o.a. fast eiendom	3		
Maskiner og anlegg	3	61 729	82 945
Driftsløsøre, inventar o.a. utstyr	3	78 682	128 632
<b>Sum varige driftsmidler</b>		<b>140 411</b>	<b>211 577</b>
<b>Sum anleggsmidler</b>		<b>151 519</b>	<b>221 070</b>
<b>Omløpsmidler</b>			
<b>Varer</b>			
<b>Sum varer</b>	12	<b>8 516 473</b>	<b>7 260 895</b>
<b>Fordringer</b>			
Kundefordringer	6	4 652 009	2 062 894
Andre kortsiktige fordringer		168 022	193 979
<b>Sum fordringer</b>		<b>4 820 031</b>	<b>2 256 872</b>
<b>Bankinnskudd, kontanter og lignende</b>			
Bankinnskudd, kontanter o.l.	7	3 760 919	1 114 873
<b>Sum bankinnskudd, kontanter og lignende</b>		<b>3 760 919</b>	<b>1 114 873</b>
<b>Sum omløpsmidler</b>		<b>17 097 423</b>	<b>10 632 640</b>
<b>SUM EIENDELER</b>		<b>17 248 943</b>	<b>10 853 710</b>

## BALANSE - EGENKAPITAL OG GJELD

### Egenkapital

#### Innskutt egenkapital



## Balanse

Beløp i: NOK	Note	2021	2020
Aksjekapital	8, 9, 10	420 000	420 000
Overkurs	10	262 890	262 890
<b>Sum innskutt egenkapital</b>		<b>682 890</b>	<b>682 890</b>
<b>Opptjent egenkapital</b>			
Annen egenkapital	10	6 936 645	1 904 903
Udisponert resultat			
<b>Sum opptjent egenkapital</b>		<b>6 936 645</b>	<b>1 904 903</b>
<b>Sum egenkapital</b>		<b>7 619 535</b>	<b>2 587 793</b>
<b>Gjeld</b>			
<b>Langsiktig gjeld</b>			
Utsatt skatt	4		
<b>Annen langsiktig gjeld</b>			
Øvrig langsiktig gjeld	11		475 000
<b>Sum annen langsiktig gjeld</b>			<b>475 000</b>
<b>Sum langsiktig gjeld</b>		<b>0</b>	<b>475 000</b>
<b>Kortsiktig gjeld</b>			
Gjeld til kredittinstitusjoner	11	3 026 731	1 642 672
Leverandørgjeld		2 343 153	1 875 160
Betalbar skatt	4	1 420 824	721 157
Skyldig offentlige avgifter		1 687 748	1 191 984
Utbytte			2 000 000
Annen kortsiktig gjeld		1 150 951	359 945
<b>Sum kortsiktig gjeld</b>		<b>9 629 408</b>	<b>7 790 917</b>
<b>Sum gjeld</b>		<b>9 629 408</b>	<b>8 265 917</b>
<b>SUM EGENKAPITAL OG GJELD</b>		<b>17 248 943</b>	<b>10 853 710</b>



## Brønnøysundregistrene

### ÅRSREGNSKAP FOR REGNSKAPSÅRET 2021 - GENERELL INFORMASJON

Journalnummer: 2022 122700

#### Enheten

Organisasjonsnummer: 989 676 636  
Organisasjonsform: Aksjeselskap  
Foretaksnavn: TREPRODUKTER ØST AS  
Forretningsadresse: Sarpsborgveien 19  
1640 RÅDE

#### Regnskapsår

Årsregnskapets periode: 01.01.2021 - 31.12.2021

#### Konsern

Morselskap i konsern: Nei

#### Regnskapsregler

Regler for små foretak benyttet: Ja  
Benyttet ved utarbeidelsen av  
årsregnskapet til selskapet: Regnskapslovens alminnelige regler

#### Årsregnskapet fastsatt av kompetent organ

Bekreftet av representant for selskapet: Svein Erik Mathisen  
Dato for fastsettelse av årsregnskapet: 04.02.2022

#### Revisjon

Ekstern autorisert regnskapsfører har i løpet av regnskapsåret bistått ved den løpende regnskapsføringen eller utført andre tjenester for selskapet enn å utarbeide årsregnskapet: Ja

#### Grunnlag for avgivelse

År 2021: Årsregnskap er elektronisk innlevert.  
År 2020: Tall er hentet fra elektronisk innlevert årsregnskap fra 2021.

*Det er ikke krav til at årsregnskapet m.v. som sendes til Regnskapsregisteret er undertegnet. Kontrollen på at dette er utført ligger hos revisor/enhetens øverste organ. Sikkerheten ivaretas ved at innsender har rolle/rettighet for innsending av årsregnskapet via Altinn, og ved at det bekreftes at årsregnskapet er fastsatt av kompetent organ.*

Brønnøysundregistrene, 24.02.2022



Organisasjonsnr: 989 676 636  
TREPRODUKTER ØST AS

## RESULTATREGNSKAP

<b>Beløp i: NOK</b>	<b>Note</b>	<b>2021</b>	<b>2020</b>
<b>RESULTATREGNSKAP</b>			
<b>Inntekter</b>			
Salgsinntekt		38 877 195	30 034 731
Annen driftsinntekt		12 462	8 004
<b>Sum inntekter</b>		<b>38 889 657</b>	<b>30 042 736</b>
<b>Kostnader</b>			
Varekostnad		24 269 265	19 656 693
Lønnskostnad	1, 2	4 802 933	4 244 819
Avskrivning av driftsmidler og immaterielle eiendeler	3	86 612	109 431
Annen driftskostnad		3 176 199	2 680 997
<b>Sum kostnader</b>		<b>32 335 009</b>	<b>26 691 940</b>
<b>Driftsresultat</b>		<b>6 554 649</b>	<b>3 350 796</b>
<b>Finansinntekter og finanskostnader</b>			
Annen renteinntekt			151
<b>Sum finansinntekter</b>			<b>151</b>
Annen rentekostnad	11	103 698	165 799
<b>Sum finanskostnader</b>		<b>103 698</b>	<b>165 799</b>
<b>Netto finans</b>		<b>-103 698</b>	<b>-165 648</b>
<b>Ordinært resultat før skattekostnad</b>			
Skattekostnad på ordinært resultat	4	1 419 209	700 822
<b>Ordinært resultat etter skattekostnad</b>		<b>5 031 742</b>	<b>2 484 326</b>
<b>Årsresultat</b>		<b>5 031 742</b>	<b>2 484 326</b>
<b>Årsresultat etter minoritetsinteresser</b>		<b>5 031 742</b>	<b>2 484 326</b>
<b>Totalresultat</b>		<b>5 031 742</b>	<b>2 484 326</b>
<b>Overføringer og disponeringer</b>			
Ordinært utbytte			2 000 000
Avsatt til annen egenkapital		5 031 742	484 326
<b>Sum overføringer og disponeringer</b>		<b>5 031 742</b>	<b>2 484 326</b>



Organisasjonsnr: 989 676 636  
TREPRODUKTER ØST AS

## BALANSE

**Beløp i: NOK** **Note** **2021** **2020**

### BALANSE - EIENDELER

#### Anleggsmidler

##### Immaterielle eiendeler

Utsatt skattefordel 4 11 108 9 493  
Sum immaterielle eiendeler 11 108 9 493

##### Varige driftsmidler

Tomter, bygninger o.a.  
fast eiendom 3  
Maskiner og anlegg 3 61 729 82 945  
Driftsløsøre, inventar o.  
a. utstyr 3 78 682 128 632  
Sum varige driftsmidler 140 411 211 577

Sum anleggsmidler 151 519 221 070

##### Omløpsmidler

##### Varer

Sum varer 12 8 516 473 7 260 895

##### Fordringer

Kundefordringer 6 4 652 009 2 062 894  
Andre kortsiktige  
fordringer 168 022 193 979  
Sum fordringer 4 820 031 2 256 872

##### Bankinnskudd, kontanter og lignende

Bankinnskudd, kontanter o.  
l. 7 3 760 919 1 114 873  
Sum bankinnskudd,  
kontanter og lignende 3 760 919 1 114 873

Sum omløpsmidler 17 097 423 10 632 640

**SUM EIENDELER 17 248 943 10 853 710**

### BALANSE - EGENKAPITAL OG GJELD

#### Egenkapital

##### Innskutt egenkapital

Aksjekapital 8, 9, 10 420 000 420 000  
Overkurs 10 262 890 262 890  
Sum innskutt egenkapital 682 890 682 890

##### Opptjent egenkapital

Annen egenkapital 10 6 936 645 1 904 903



Udisponert resultat			
<b>Sum opptjent egenkapital</b>		<b>6 936 645</b>	<b>1 904 903</b>
<b>Sum egenkapital</b>		<b>7 619 535</b>	<b>2 587 793</b>
<b>Gjeld</b>			
<b>Langsiktig gjeld</b>			
Utsatt skatt	4		
<b>Annen langsiktig gjeld</b>			
Øvrig langsiktig gjeld	11		475 000
<b>Sum annen langsiktig gjeld</b>			<b>475 000</b>
<b>Sum langsiktig gjeld</b>		<b>0</b>	<b>475 000</b>
<b>Kortsiktig gjeld</b>			
Gjeld til			
kredittinstitusjoner	11	3 026 731	1 642 672
Leverandørgjeld		2 343 153	1 875 160
Betalbar skatt	4	1 420 824	721 157
Skyldig offentlige avgifter		1 687 748	1 191 984
Utbytte			2 000 000
Annen kortsiktig gjeld		1 150 951	359 945
<b>Sum kortsiktig gjeld</b>		<b>9 629 408</b>	<b>7 790 917</b>
<b>Sum gjeld</b>		<b>9 629 408</b>	<b>8 265 917</b>
<b>SUM EGENKAPITAL OG GJELD</b>		<b>17 248 943</b>	<b>10 853 710</b>











<b>Resultatregnskap</b>				
<b>Treprodukter Øst AS</b>				
<b>Driftsinntekter og driftskostnader</b>	<b>Note</b>	<b>2021</b>	<b>2020</b>	
Salgsinntekt		38 877 195	30 034 731	
Annen driftsinntekt		12 462	8 004	
<b>Sum driftsinntekter</b>		<b>38 889 657</b>	<b>30 042 736</b>	
Varekostnad		24 269 265	19 656 693	
Lønnskostnad	1, 2	4 802 933	4 244 819	
Avskrivning av driftsmidler og immaterielle eiendeler	3	86 612	109 431	
Annen driftskostnad		3 176 199	2 680 997	
<b>Sum driftskostnader</b>		<b>32 335 009</b>	<b>26 691 940</b>	
<b>Driftsresultat</b>		<b>6 554 649</b>	<b>3 350 796</b>	
<b>Finansinntekter og finanskostnader</b>				
Annen renteinntekt		0	151	
Annen rentekostnad	11	103 698	165 799	
<b>Resultat av finansposter</b>		<b>-103 698</b>	<b>-165 648</b>	
Ordinært resultat før skattekostnad		6 450 951	3 185 148	
Skattekostnad på ordinært resultat	4	1 419 209	700 822	
<b>Ordinært resultat</b>		<b>5 031 742</b>	<b>2 484 326</b>	
<b>Årsresultat</b>		<b>5 031 742</b>	<b>2 484 326</b>	
<b>Overføringer</b>				
Avsatt til utbytte		0	2 000 000	
Avsatt til annen egenkapital		5 031 742	484 326	
<b>Sum overføringer</b>		<b>5 031 742</b>	<b>2 484 326</b>	



<b>Balanse</b>			
<b>Treprodukter Øst AS</b>			
<b>Eiendeler</b>	<b>Note</b>	<b>2021</b>	<b>2020</b>
<b>Anleggsmidler</b>			
<b>Immaterielle eiendeler</b>			
Utsatt skattefordel	4	11 108	9 493
<b>Sum immaterielle eiendeler</b>		<b>11 108</b>	<b>9 493</b>
<b>Varige driftsmidler</b>			
Maskiner og anlegg	3	61 729	82 945
Driftsløsøre, inventar o.a. utstyr	3	78 682	128 632
<b>Sum varige driftsmidler</b>		<b>140 411</b>	<b>211 577</b>
<b>Finansielle anleggsmidler</b>			
<b>Sum anleggsmidler</b>		<b>151 519</b>	<b>221 070</b>
<b>Omløpsmidler</b>			
Lager av varer og annen beholdning	12	8 516 473	7 260 895
<b>Fordringer</b>			
Kundefordringer	6	4 652 009	2 062 894
Andre kortsiktige fordringer		168 022	193 979
<b>Sum fordringer</b>		<b>4 820 031</b>	<b>2 256 872</b>
Bankinnskudd, kontanter o.l.	7	3 760 919	1 114 873
<b>Sum omløpsmidler</b>		<b>17 097 423</b>	<b>10 632 640</b>
<b>Sum eiendeler</b>		<b>17 248 943</b>	<b>10 853 710</b>



<b>Balanse</b>			
<b>Treprodukter Øst AS</b>			
<b>Egenkapital og gjeld</b>	<b>Note</b>	<b>2021</b>	<b>2020</b>
<b>Egenkapital</b>			
<b>Innskutt egenkapital</b>			
Aksjekapital	8, 9, 10	420 000	420 000
Overkurs	10	262 890	262 890
<b>Sum innskutt egenkapital</b>		<b>682 890</b>	<b>682 890</b>
<b>Opptjent egenkapital</b>			
Annen egenkapital	10	6 936 645	1 904 903
<b>Sum opptjent egenkapital</b>		<b>6 936 645</b>	<b>1 904 903</b>
<b>Sum egenkapital</b>		<b>7 619 535</b>	<b>2 587 793</b>
<b>Gjeld</b>			
<b>Annen langsiktig gjeld</b>			
Øvrig langsiktig gjeld	11	0	475 000
<b>Sum annen langsiktig gjeld</b>		<b>0</b>	<b>475 000</b>
<b>Kortsiktig gjeld</b>			
Gjeld til kredittinstitusjoner	11	3 026 731	1 642 672
Leverandørgjeld		2 343 153	1 875 160
Betalbar skatt	4	1 420 824	721 157
Skyldig offentlige avgifter		1 687 748	1 191 984
Utbytte		0	2 000 000
Annen kortsiktig gjeld		1 150 951	359 945
<b>Sum kortsiktig gjeld</b>		<b>9 629 408</b>	<b>7 790 917</b>
<b>Sum gjeld</b>		<b>9 629 408</b>	<b>8 265 917</b>
<b>Sum egenkapital og gjeld</b>		<b>17 248 943</b>	<b>10 853 710</b>
Råde, 04.02.2022 Styret i Treprodukter Øst AS			
 Morten Røisland styreleder	 Svein Erik Mathisen styremedlem/daglig leder	 Bjørge Ask Olsen styremedlem	 Dan Urban Styffe styremedlem
<b>Treprodukter Øst AS</b>		<b>Side 2</b>	



## Treprodukter Øst AS

Noter 2021

### Note 1 Regnskapsprinsipper

Årsregnskapet er satt opp i samsvar med regnskapsloven og god regnskapsskikk for små foretak.

#### *Driftsinntekter*

Salg av varer inntektsføres ved levering.

Tjenester inntektsføres etter hvert som tjenestene leveres/utføres.

#### *Omløpsmidler/Kortsiktig gjeld*

Omløpsmidler og kortsiktig gjeld omfatter normalt poster som forfaller til betaling innen ett år etter balansedagen, samt poster som knytter seg til varekretsløpet. Omløpsmidler vurderes til laveste verdi av anskaffelseskost og antatt virkelig verdi.

#### *Anleggsmidler/Langsiktig gjeld*

Anleggsmidler omfatter eiendeler bestemt til varig eie og bruk. Anleggsmidler er vurdert til anskaffelseskost. Varige driftsmidler balanseføres og avskrives over driftsmidlets økonomiske levetid. Varige driftsmidler nedskrives til virkelig verdi ved verdifall som forventes ikke å være forbigående. Nedskrivningen reverseres når grunnlaget for nedskrivningen ikke lenger er til stede.

#### *Valuta*

Pengeposter i utenlandsk valuta vurderes etter kursen ved regnskapsårets slutt.

#### *Fordringer*

Kundefordringer og andre fordringer oppføres til pålydende etter fradrag for avsetning til forventet tap.

Avsetning til tap gjøres på grunnlag av en individuell vurdering av de enkelte fordringene.

#### *Skatt*

Skattekostnaden i resultatregnskapet omfatter både periodens betalbare skatt og endring i utsatt skatt. Utsatt skatt er beregnet med 22 % på grunnlag av de midlertidige forskjeller som eksisterer mellom regnskapsmessige og skattemessige verdier, samt ligningsmessig underskudd til fremføring ved utgangen av regnskapsåret. Skatteøkende og skattereduserende midlertidige forskjeller som reverserer eller kan reversere i samme periode er utlignet og nettoført.

### Note 1 Lønnskostnader, antall ansatte

Lønnskostnader	2021	2020
Lønn	4 159 103	3 735 347
Arbeidsgiveravgift	401 006	434 539
Pensjonskostnader	122 670	70 835
Andre lønnsrelaterte ytelser	120 154	4 098
<b>Sum</b>	<b>4 802 933</b>	<b>4 244 819</b>

Gjennomsnittlig antall ansatte	6	6
--------------------------------	---	---

### Note 2 Obligatorisk tjenstepensjon

Selskapet har plikt til å ha tjenstepensjonsordning etter lov om tjenstepensjon. Selskapet har en pensjonsordning som tilfredsstiller kravene etter denne loven.

Noter side 1 av 3 sider.



## Note 3 Varige driftsmidler

Varige driftsmidler	Bygninger og annen fast eiendom	Maskiner, biler, inventar mv	Totalt
Anskaffelseskost pr 01.01.21	71 101	700 103	771 204
Tilgang kjøpte driftsmidler	-	15 446	15 446
Avgang solgte driftsmidler	-71 101	-	-71 101
Anskaffelseskost 31.12.21	-	715 549	715 549
Akkumulerte avskrivninger 31.12.21	-	-575 138	-575 138
Balanseført verdi pr. 31.12.20	-	140 411	140 411
Årets avskrivninger	-	86 612	86 612
Antatt levetid (år):	10	3 / 5	

## Note 4 Skatt

Skattemessig resultat	2021	2020
Resultat før skatter	6 450 951	3 185 148
Endring i midlertidige forskjeller	7 341	92 432
Permanente forskjeller	0	405
Årets skattepliktige inntekt	6 458 292	3 277 985
Fremført underskudd		
Grunnlag betalbar skatt	6 458 292	3 277 985
Skatter i resultatregnskapet består av følgende	2021	2020
Årets betalbar skatt	1 420 824	721 157
Årets resultatførte endring i utsatt skatt /skattefordel	-1 615	-20 335
Sum årets skattekostnad	1 419 209	700 822

## Note 5 Midlertidige forskjeller / utsatt skatt / skattefordel

Midlertidige forskjeller består av	2021	2020	Endring
Driftsmidler	-22 335	-7 956	14 379
Omløpsmidler	-	-	-
Gevinst - og tapskonto	-28 155	-35 193	-7 038
Sum midlertidige forskjeller	-50 490	-43 149	7 341
Underskudd til fremføring	-	-	-
Sum midlertidige forskjeller og underskudd til fremføring	-50 490	-43 149	7 341
Utsatt skatt (+) / Skattefordel (-), 22% herav	-11 108	-9 493	1 615

Utsatt skattefordel er oppført som eiendel i balansen.

Noter side 2 av 3 sider.



## Note 6 Kundefordringer

Kundefordringer er vurdert til pålydende, nedskrevet med forventet tap på fordringer.

	2020	2020
Kundefordringer til pålydende	4 652 009	2 062 894
Avsatt til dekning av usikre fordringer	-	-
<b>Netto oppførte kundefordringer</b>	<b>4 652 009</b>	<b>2 062 894</b>

## Note 7 Bundne bankinnskudd

I posten for bankinnskudd inngår egen konto for bundne skatetreksmidler med kr 237 284.

## Note 8 Aksjekapital

Aksjekapital	Antall	Pålydende	Aksjekapital
Ordinære aksjer	420	1 000	420 000

Alle aksjer har like rettigheter i selskapet.

## Note 9 Aksjonærer

Foretaket har 3 aksjonærer.

Aksjonærer	Aksjer	Eierandel
Byggtilbehørsgruppen AS	210	50,0 %
Svein Erik Mathisen	105	25,0 %
Bjørge Ask Olsen	105	25,0 %
<b>Totalt antall aksjer</b>	<b>420</b>	<b>100,0 %</b>

## Note 10 Egenkapital

	Aksjekapital	Overkurs	Annen EK	SUM
Egenkapital pr 01.01.2021	420 000	262 890	1 904 903	2 587 793
Årets resultat		0	5 031 742	5 031 742
Avsatt utbytte		0	0	0
<b>Egenkapital pr 31.12.2021</b>	<b>420 000</b>	<b>262 890</b>	<b>6 936 645</b>	<b>7 619 535</b>

## Note 11 Pantstillelser og garantiansvar

### Pantstillelser og garantier

Spesifikasjon	2021	2020
Gjeld til kredittinstitusjoner	3 026 731	1 642 672
Øvrig langsiktig gjeld	0	475 000
<b>Sum</b>	<b>3 026 731</b>	<b>2 117 672</b>

Balanseført verdi av eiendeler pantsatt for gjeld 13 308 893 9 535 366

## Note 12 Varelager

	2021	2020
Vurdert til anskaffelseskost	8 516 473	7 260 895
Nedvurdert for ukurans	0	0
<b>Balanseverdi</b>	<b>8 516 473</b>	<b>7 260 895</b>

Noter side 3 av 3 sider.



## NITSCHKE

NITSCHKE AS  
Vollsveien 17B  
Postboks 353, 1326 Lysaker  
Telefon: +47 67 10 77 00  
E-post: post@nitschke.no  
Foretaksregisteret: NO 914 658 314 MVA  
Medlemmer av Den norske Revisorforening  
Independent member of BKR International  
www.nitschke.no

Til generalforsamlingen i Treprodukter Øst AS

### UAVHENGIG REVISORS BERETNING

#### Uttalelse om revisjonen av årsregnskapet

##### *Konklusjon*

Vi har revidert årsregnskapet for Treprodukter Øst AS som viser et overskudd på kr 5 031 742. Årsregnskapet består av balanse per 31. desember 2021, resultatregnskap for regnskapsåret avsluttet per denne datoen og noter til årsregnskapet, herunder et sammendrag av viktige regnskapsprinsipper.

##### Etter vår mening

- oppfyller årsregnskapet gjeldende lovkrav, og
- gir årsregnskapet et rettviseende bilde av selskapets finansielle stilling per 31. desember 2021 og av dets resultat for regnskapsåret avsluttet per denne datoen i samsvar med regnskapslovens regler og god regnskapskikk i Norge.

##### *Grunnlag for konklusjonen*

Vi har gjennomført revisjonen i samsvar med de internasjonale revisjonsstandardene International Standards on Auditing (ISA-ene). Våre oppgaver og plikter i henhold til disse standardene er beskrevet nedenfor under Revisors oppgaver og plikter ved revisjonen av årsregnskapet. Vi er uavhengige av selskapet slik det kreves i lov, forskrift og International Code of Ethics for Professional Accountants (inkludert internasjonale uavhengighetsstandarder) utstedt av the International Ethics Standards Board for Accountants (IESBA-reglene), og vi har overholdt våre øvrige etiske forpliktelser i samsvar med disse kravene. Innhentet revisjonsbevis er etter vår vurdering tilstrekkelig og hensiktsmessig som grunnlag for vår konklusjon.

##### *Styret og daglig leders ansvar for årsregnskapet*

Styret og daglig leder (ledelsen) er ansvarlig for å utarbeide årsregnskapet og for at det gir et rettviseende bilde i samsvar med regnskapslovens regler og god regnskapskikk i Norge. Ledelsen er også ansvarlig for slik intern kontroll som den finner nødvendig for å kunne utarbeide et årsregnskap som ikke inneholder vesentlig feilinformasjon, verken som følge av misligheter eller utilsiktede feil.

Ved utarbeidelsen av årsregnskapet må ledelsen ta standpunkt til selskapets evne til fortsatt drift og opplyse om forhold av betydning for fortsatt drift. Forutsetningen om fortsatt drift skal legges til grunn for årsregnskapet så lenge det ikke er sannsynlig at virksomheten vil bli avvirket.



## NITSCHKE

### *Revisors oppgaver og plikter ved revisjonen av årsregnskapet*

Vårt mål er å oppnå betryggende sikkerhet for at årsregnskapet som helhet ikke inneholder vesentlig feilinformasjon, verken som følge av misligheter eller utilsiktede feil, og å avgi en revisjonsberetning som inneholder vår konklusjon. Betryggende sikkerhet er en høy grad av sikkerhet, men ingen garanti for at en revisjon utført i samsvar med ISA-ene, alltid vil avdekke vesentlig feilinformasjon som eksisterer. Feilinformasjon kan oppstå som følge av misligheter eller utilsiktede feil. Feilinformasjon blir vurdert som vesentlig dersom den enkeltvis eller samlet med rimelighet kan forventes å påvirke økonomiske beslutninger som brukerne foretar basert på årsregnskapet.

For videre beskrivelse av revisors oppgaver og plikter vises det til:  
<https://revisorforeningen.no/revisjonsberetninger>

Lysaker, 4. februar 2022  
NITSCHKE AS

  
Øystein Fusdahl  
statsautorisert revisor