



## ÅRSREGNSKAPET FOR REGNSKAPSÅRET 2018 - GENERELL INFORMASJON

### Enheten

Organisasjonsnummer: 995 670 526  
Organisasjonsform: Aksjeselskap  
Foretaksnavn: SCOUT GAMING TECH AS  
Forretningsadresse: Kanalveien 52C  
5068 BERGEN

### Regnskapsår

Årsregnskapets periode: 01.01.2018 - 31.12.2018

### Konsern

Morselskap i konsern: Nei

### Regnskapsregler

Regler for små foretak benyttet: Ja  
Benyttet ved utarbeidelsen av årsregnskapet til selskapet: Regnskapslovens alminnelige regler

### Årsregnskapet fastsatt av kompetent organ

Bekreftet av representant for selskapet: Andreas Heidemann Sundal  
Dato for fastsettelse av årsregnskapet: 30.06.2019

### Grunnlag for avgivelse

År 2018: Årsregnskapet er elektronisk innlevert  
År 2017: Tall er hentet fra elektronisk innlevert årsregnskap fra 2018

*Det er ikke krav til at årsregnskapet m.v. som sendes til Regnskapsregisteret er undertegnet. Kontrollen på at dette er utført ligger hos revisor/enhetens øverste organ. Sikkerheten ivaretas ved at innsender har rolle/rettighet for innsending av årsregnskapet via Altinn, og ved at det bekreftes at årsregnskapet er fastsatt av kompetent organ.*

Brønnøysundregistrene, 02.11.2020



## Resultatregnskap

Beløp i: NOK	Note	2018	2017
<b>RESULTATREGNSKAP</b>			
<b>Inntekter</b>			
Salgsinntekt		7 420 067	19 469 732
<b>Sum inntekter</b>		<b>7 420 067</b>	<b>19 469 732</b>
<b>Kostnader</b>			
Lønnskostnad	9, 10	9 819 227	6 164 971
Avskrivning på varige driftsmidler og immaterielle eiendeler	1	130 712	52 938
Annen driftskostnad	9, 10	10 385 302	8 763 568
<b>Sum kostnader</b>		<b>20 335 241</b>	<b>14 981 478</b>
<b>Driftsresultat</b>		<b>-12 915 173</b>	<b>4 488 254</b>
<b>Finansinntekter og finanskostnader</b>			
Annen finansinntekt	12	78 410	8 624
<b>Sum finansinntekter</b>		<b>78 410</b>	<b>8 624</b>
Nedskrivning av finansielle eiendeler	11		340 000
Rentekostnad til foretak i samme konsern	4	424 982	1 823
Annen finanskostnad	12	48 586	60 898
<b>Sum finanskostnader</b>		<b>473 568</b>	<b>402 721</b>
<b>Netto finans</b>		<b>-395 158</b>	<b>-394 097</b>
<b>Ordinært resultat før skattekostnad</b>		<b>-13 310 331</b>	<b>4 094 157</b>
Skattekostnad på ordinært resultat	7	-359 829	
<b>Ordinært resultat etter skattekostnad</b>		<b>-12 950 502</b>	<b>4 094 157</b>
<b>Årsresultat</b>		<b>-12 950 502</b>	<b>4 094 157</b>
<b>Årsresultat etter minoritetsinteresser</b>		<b>-12 950 502</b>	<b>4 094 157</b>
<b>Totalresultat</b>		<b>-12 950 502</b>	<b>4 094 157</b>
<b>Overføringer og disponeringer</b>			
Overføringer til/fra annen egenkapital	5	-12 950 502	4 094 157



## Resultatregnskap

<b>Beløp i: NOK</b>	<b>Note</b>	<b>2018</b>	<b>2017</b>
Sum overføringer og disponeringer		-12 950 502	4 094 157



## Balanse

Beløp i: NOK	Note	2018	2017
<b>BALANSE - EIENDELER</b>			
<b>Anleggsmidler</b>			
<b>Immaterielle eiendeler</b>			
Konsesjoner, patenter, lisenser, varemerker og lignende rettigheter	1	45 591	
<b>Sum immaterielle eiendeler</b>		<b>45 591</b>	
<b>Varige driftsmidler</b>			
Driftsløsøre, inventar, verktøy, kontormaskiner og lignende	1	780 104	449 190
<b>Sum varige driftsmidler</b>		<b>780 104</b>	<b>449 190</b>
<b>Finansielle anleggsmidler</b>			
Andre fordringer		101 960	101 402
<b>Sum finansielle anleggsmidler</b>		<b>101 960</b>	<b>101 402</b>
<b>Sum anleggsmidler</b>		<b>927 655</b>	<b>550 593</b>
<b>Omløpsmidler</b>			
<b>Varer</b>			
<b>Fordringer</b>			
Kundefordringer		7 931	109 431
Andre fordringer	2	19 936 171	3 103 921
Konsernfordringer	4	995 176	
<b>Sum fordringer</b>		<b>20 939 278</b>	<b>3 213 353</b>
<b>Investeringer</b>			
Markedsbaserte aksjer		11 186	
<b>Sum investeringer</b>		<b>11 186</b>	
<b>Bankinnskudd, kontanter og lignende</b>			
Bankinnskudd, kontanter og lignende	3	1 750 772	2 270 817
<b>Sum bankinnskudd, kontanter og lignende</b>		<b>1 750 772</b>	<b>2 270 817</b>
<b>Sum omløpsmidler</b>		<b>22 701 236</b>	<b>5 484 170</b>



## Balanse

Beløp i: NOK	Note	2018	2017
<b>SUM EIENDELER</b>		<b>23 628 891</b>	<b>6 034 762</b>
<b>BALANSE - EGENKAPITAL OG GJELD</b>			
<b>Egenkapital</b>			
<b>Innskutt egenkapital</b>			
Selskapskapital	5, 6	148 940	148 940
Annen innskutt egenkapital	5	4 370 065	
<b>Sum innskutt egenkapital</b>		<b>4 519 005</b>	<b>148 940</b>
<b>Opptjent egenkapital</b>			
Annen egenkapital	5		1 846 664
<b>Sum opptjent egenkapital</b>			<b>1 846 664</b>
<b>Sum egenkapital</b>		<b>4 519 005</b>	<b>1 995 604</b>
<b>Gjeld</b>			
<b>Langsiktig gjeld</b>			
<b>Annen langsiktig gjeld</b>			
Langsiktig konserngjeld	4	16 122 526	
<b>Sum annen langsiktig gjeld</b>		<b>16 122 526</b>	
<b>Sum langsiktig gjeld</b>		<b>16 122 526</b>	<b>0</b>
<b>Kortsiktig gjeld</b>			
Leverandørgjeld		946 008	569 143
Skyldige offentlige avgifter		802 397	573 548
Annen kortsiktig gjeld	4, 8	1 238 955	2 896 468
<b>Sum kortsiktig gjeld</b>		<b>2 987 360</b>	<b>4 039 159</b>
<b>Sum gjeld</b>		<b>19 109 886</b>	<b>4 039 159</b>
<b>SUM EGENKAPITAL OG GJELD</b>		<b>23 628 891</b>	<b>6 034 763</b>



## RESULTATREGNSKAP

### SCOUT GAMING TECH AS

DRIFTSINNEKTER OG DRIFTSKOSTNADER	Note	2018	2017
Salgsinntekt		7 420 067	19 469 732
<b>Sum driftsinntekter</b>		<b>7 420 067</b>	<b>19 469 732</b>
Lønnskostnad	9, 10	9 819 227	6 164 971
Avskrivning av driftsmidler og immaterielle eiendeler	1	130 712	52 938
Annen driftskostnad	9, 10	10 385 302	8 763 568
<b>Sum driftskostnader</b>		<b>20 335 241</b>	<b>14 981 478</b>
<b>Driftsresultat</b>		<b>-12 915 173</b>	<b>4 488 254</b>
<b>FINANSINNEKTER OG FINANSKOSTNADER</b>			
Annen finansinntekt	12	78 410	8 624
Nedskrivning av finansielle eiendeler	11	0	340 000
Rentekostnad til foretak i samme konsern	4	424 982	1 823
Annen finanskostnad	12	48 586	60 898
<b>Resultat av finansposter</b>		<b>-395 158</b>	<b>-394 097</b>
Ordinært resultat før skattekostnad		-13 310 331	4 094 157
Skattekostnad på ordinært resultat	7	-359 829	0
<b>Ordinært resultat</b>		<b>-12 950 502</b>	<b>4 094 157</b>
<b>EKSTRAORDINÆRE INNTEKTER OG KOSTNADER</b>			
<b>Årsresultat</b>		<b>-12 950 502</b>	<b>4 094 157</b>
<b>OVERFØRINGER</b>			
Avsatt til annen egenkapital		0	4 094 157
Overført fra annen egenkapital	5	12 950 502	0
<b>Sum overføringer</b>		<b>-12 950 502</b>	<b>4 094 157</b>



### BALANSE

#### SCOUT GAMING TECH AS

EIENDELER	Note	2018	2017
<b>ANLEGGSMIDLER</b>			
<b>IMMATERIELLE EIENDELER</b>			
Konsesjoner, patenter o.l.	1	45 591	0
<b>Sum immaterielle eiendeler</b>		<b>45 591</b>	<b>0</b>
<b>VARIGE DRIFTSMIDLER</b>			
Driftsløsøre, inventar o.a. utstyr	1	780 104	449 190
<b>Sum varige driftsmidler</b>		<b>780 104</b>	<b>449 190</b>
<b>FINANSIELLE ANLEGGSMIDLER</b>			
Andre langsiktige fordringer		101 960	101 402
<b>Sum finansielle anleggsmidler</b>		<b>101 960</b>	<b>101 402</b>
<b>Sum anleggsmidler</b>		<b>927 655</b>	<b>550 593</b>
<b>OMLØPSMIDLER</b>			
<b>FORDRINGER</b>			
Kundefordringer		7 931	109 431
Kundefordringer konsern	4	995 176	0
Andre kortsiktige fordringer	2	19 936 171	3 103 921
<b>Sum fordringer</b>		<b>20 939 278</b>	<b>3 213 353</b>
<b>INVESTERINGER</b>			
Markedsbaserte aksjer		11 186	0
<b>Sum investeringer</b>		<b>11 186</b>	<b>0</b>
Bankinnskudd, kontanter o.l.	3	1 750 772	2 270 817
<b>Sum omløpsmidler</b>		<b>22 701 236</b>	<b>5 484 170</b>
<b>Sum eiendeler</b>		<b>23 628 891</b>	<b>6 034 762</b>




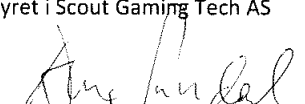
**BALANSE**


**SCOUT GAMING TECH AS**

<b>EGENKAPITAL OG GJELD</b>	<b>Note</b>	<b>2018</b>	<b>2017</b>
<b>EGENKAPITAL</b>			
<b>INNSKUTT EGENKAPITAL</b>			
Aksjekapital	5, 6	148 940	148 940
Annen innskutt egenkapital	5	4 370 065	0
<b>Sum innskutt egenkapital</b>		<b>4 519 005</b>	<b>148 940</b>
<b>OPPTJENT EGENKAPITAL</b>			
Annen egenkapital	5	0	1 846 664
<b>Sum opptjent egenkapital</b>		<b>0</b>	<b>1 846 664</b>
<b>Sum egenkapital</b>		<b>4 519 005</b>	<b>1 995 604</b>
<b>GJELD</b>			
<b>AVSETNING FOR FORPLIKTELSER</b>			
<b>ANNEN LANGSIKTIG GJELD</b>			
Langsiktig konserngjeld	4	16 122 526	0
<b>Sum annen langsiktig gjeld</b>		<b>16 122 526</b>	<b>0</b>
<b>KORTSIKTIG GJELD</b>			
Leverandørgjeld		946 008	569 143
Skyldig offentlige avgifter		802 397	573 548
Annen kortsiktig gjeld	4, 8	1 238 955	2 896 468
<b>Sum kortsiktig gjeld</b>		<b>2 987 360</b>	<b>4 039 159</b>
<b>Sum gjeld</b>		<b>19 109 886</b>	<b>4 039 159</b>
<b>Sum egenkapital og gjeld</b>		<b>23 628 891</b>	<b>6 034 763</b>

Bergen, 24.06.2019  
Styret i Scout Gaming Tech AS

  
Andreas Heidemann Sundal  
daglig leder / styremedlem

  
Atle Sundal  
styreleder

  
Geir Heimark  
styremedlem



Scout Gaming Tech AS

Noter til regnskapet for 2018

## Regnskapsprinsipper

Årsregnskapet er satt opp i samsvar med regnskapslovens bestemmelser og god regnskapsskikk for små foretak.

### *Aksjer*

Langsiktige investeringer i aksjer vurderes etter kostmetoden i selskapsregnskapet. Investeringen er vurdert til anskaffelseskost for aksjene med mindre nedskrivninger har vært nødvendig. Det er foretatt nedskrivning til virkelig verdi når verdifall skyldes årsaker som ikke kan antas å være forbigående og det må anses nødvendig etter god regnskapsskikk. Nedskrivninger er reversert når grunnlaget for nedskrivning ikke lenger er til stede.

Utbytte og andre utdelinger er inntektsført samme år som det er avsatt. Overstiger utbytte andel av tilbakeholdt resultat etter kjøpet, representerer den overskytende del tilbakebetaling av investert kapital, og utdelingene er fratrukket investeringens verdi i balansen.

### *Driftsinntekter og kostnader*

Inntektsføring skjer etter opptjeningsprinsippet som normalt vil være leveringstidspunktet. Tjenester inntektsføres i takt med utførelsen. Andelen av salgsinntekter som knytter seg til fremtidige serviceytelser balanseføres som uopptjent inntekt ved salget, og inntektsføres deretter i takt med levering av ytelsene. Kostnader medtas etter sammenstillingsprinsippet.

### *Klassifisering og vurdering av balanseposter*

Omløpsmidler og kortsiktig gjeld omfatter poster som forfaller til betaling innen ett år etter balansedagen eller ved påkrav. Øvrige poster er klassifisert som anleggsmiddel/langsiktig gjeld.

Omløpsmidler vurderes til laveste av anskaffelseskost og virkelig verdi. Kortsiktig gjeld balanseføres til nominelt beløp på etableringstidspunktet.

Langsiktig gjeld balanseføres til nominelt beløp på etableringstidspunktet.

### *Fordringer*

Kundefordringer og andre fordringer er oppført i balansen til pålydende etter fradrag for avsetning til forventet tap. Avsetning til tap gjøres på grunnlag av individuelle vurderinger av de enkelte fordringene.

### *Valuta*

Pengeposter i utenlandsk valuta er vurdert til kursen ved regnskapsårets slutt. Transaksjoner i utenlandsk valuta er omregnet til dagskurser.

### *Varige driftsmidler*

Varige driftsmidler balanseføres og avskrives over driftsmidlets forventede økonomiske levetid. Direkte vedlikehold av driftsmidler kostnadsføres løpende under driftskostnader, mens påkostninger tillegges driftsmidlets kostpris og avskrives i takt med driftsmidlet. Dersom gjenvinnbart beløp av driftsmidlet er lavere enn balanseført verdi foretas nedskrivning til gjenvinnbart beløp. Gjenvinnbart beløp er det høyeste av netto salgsverdi og bruksverdi. Bruksverdi er nåverdien av de fremtidige kontantstrømmene eiendelen vil generere.

### *Skatter*

Skattekostnaden i resultatregnskapet omfatter både periodens betalbare skatt og endring i utsatt skatt. Utsatt skatt beregnes med aktuell skattesats på grunnlag av de midlertidige forskjeller som eksisterer mellom regnskapsmessig og skattemessige verdier, samt eventuel ligningsmessig underskudd til fremføring ved utgangen av regnskapsåret. Skatteøkende og skattereduserende midlertidige forskjeller som reverserer eller kan reverseres i samme periode er utlignet. Oppføring av utsatt skattefordel på netto skattereduserende forskjeller som ikke er utlignet og underskudd til fremføring, begrunnes med antatt fremtidig inntjening. Utsatt skatt og skattefordel som kan balanseføres oppføres netto i balansen.

Skattereduksjon ved avgitt konsernbidrag, og skatt på mottatt konsernbidrag føres direkte mot skatt i balansen (mot betalbar skatt hvis konsernbidraget har virkning på betalbar skatt og mot utsatt skatt hvis konsernbidraget har virkning på utsatt skatt). Utsatt skatt regnskapsføres til nominelt beløp.



Scout Gaming Tech AS

Noter til regnskapet for 2018

**Note 1 Varige driftsmidler**

Varige driftsmidler	Konsesjoner, patenter, o.l.	Driftsløsøre, inventar, verktøy mm.		Sum varige drifts-midler
Anskaffelseskost 01.01.	0	546 454		546 454
Tilgang	45 591	461 625		507 216
Avgang	0	0		0
Anskaffelseskost 31.12.	45 591	1 008 079		1 053 670
Akkumulerte avskrivninger 31.12.	0	227 976		227 976
<b>Balanseført verdi 31.12.</b>	<b>45 592</b>	<b>780 104</b>		<b>825 694</b>
Årets avskrivninger	0	130 712		130 712
Forventet økonomisk levetid Avskrivningsplan		3-10 år Lineær		

**Note 2 Andre fordringer**

	2018	2017
Konsernbidrag fra Scout AS	15 833 733	0
Kortsiktige fordringer ansatte	376 023	1 034 479
Skattefunn	3 398 192	1 830 824
Merverdiavgift	121 049	98 227
Øvrige fordringer	207 174	140 391
<b>Fordringer 31.12.</b>	<b>19 936 171</b>	<b>3 103 921</b>

Ingen fordringer forfaller mer enn ett år frem i tid.

**Note 3 Bundne midler**

	2018	2017
Bundne betalingsmidler pr. 31.12. utgjør	399 940	305 820

**Note 4 Mellomværende med selskap i samme konsern m.v.**

	Kundefordringer		Andre fordringer	
	2018	2017	2018	2017
Fordringer på foretak i samme konsern	995 176	0	15 833 733	0
<b>Sum</b>	<b>995 176</b>	<b>0</b>	<b>15 833 733</b>	<b>0</b>

	Øvrig langsiktig gjeld		Annen gjeld	
	2018	2017	2018	2017
Gjeld til selskap i samme konsern	16 122 526	0		1 857 350
<b>Sum</b>	<b>16 122 526</b>	<b>0</b>	<b>0</b>	<b>1 857 350</b>

Konsernmellomværende gjeld er renteberegnet.

Langsiktig gjeld til konsernselskaper tilbakebetales etter nærmere avtale når selskapet har midler til å betale.



Scout Gaming Tech AS

Noter til regnskapet for 2018

**Note 5 Egenkapital**

Årets endring i egenkapital	Aksjekapital	Annen EK	Sum
Egenkapital 01.01.	148 940	1 846 663	1 995 603
Årets resultat		-12 950 502	-12 950 502
Mottatt konsernbidrag		15 473 904	15 473 904
<b>Egenkapital 31.12.</b>	<b>148 940</b>	<b>4 370 065</b>	<b>4 519 005</b>

**Note 6 Aksjekapital og aksjonærinformasjon**

Aksjekapital	Antall	Pålydende	Balanseført
Ordinære aksjer	14 894	10	148 940

Aksjonærer	Ordinære aksjer	Eierandel
Scout AS	14 894	100 %

Selskapet inngår i et konsern hvor Scout Gaming Group AB er morselskap og utarbeider konsernregnskap. Scout Gaming Group AB har forretningskontor i Stockholm, Sverige. Scout AS har forretningskontor i Bergen, Norge.

**Note 7 Skatt**

Beregning av utsatt skatt/utsatt skattefordel	Endring	2018	2017
<b>Midlertidige forskjeller</b>			
Driftsmidler inkl. goodwill	-51 098	137 375	86 277
Kundefordringer	0	-79 823	-79 823
Netto midlertidige forskjeller	-51 098	57 552	6 454
Akkumulert fremførbart underskudd før mottatt konsernbidrag		-19 718 949	-3 006 622
Mottatt konsernbidrag		1 564 474	
<b>Grunnlag for utsatt skatt/skattefordel i balansen</b>		<b>-18 096 923</b>	<b>-3 000 168</b>
Utsatt skattefordel (22%(23%))		-3 981 323	-690 039
Herav ikke balanseført utsatt skattefordel		3 981 323	690 039
<b>Utsatt skattefordel i balansen</b>		<b>0</b>	<b>0</b>

Grunnlag for skattekostnad, endring i utsatt skatt og betalbar skatt	2018	2017
Ordinært resultat før skattekostnad	-13 310 331	4 094 157
Permanente forskjeller	-3 350 898	-1 808 549
Nedskrivning av aksjer	0	340 000
Endring i midlertidige resultatforskjeller	-51 098	-5 332
Alminnelig inntekt	-16 712 327	2 620 276
Endring fremførbart underskudd	16 712 327	-2 620 276
<b>Grunnlag for betalbar skatt</b>	<b>0</b>	<b>0</b>

**Fordeling av skattekostnaden**

Betalbar skatt	0	0
Skatteeffekt av mottatt konsernbidrag	-359 829	0
<b>Skattekostnad</b>	<b>-359 829</b>	<b>0</b>

**Note 8 Annen kortsiktig gjeld**

Annen kortsiktig gjeld	2018	2017
Gjeld til selskap i samme konsern	0	1 857 350
Påløpne lønninger, bonus og feriepenger	1 150 581	773 835
Andre skyldige kostnader	88 374	265 283
<b>Annen kortsiktig gjeld 31.12.</b>	<b>1 238 955</b>	<b>2 896 468</b>

Ingen gjeld forfaller mer enn fem år frem i tid.



Scout Gaming Tech AS

Noter til regnskapet for 2018

**Note 9 Lønnskostnader, antall ansatte, godtgjørelser, lån til ansatte mm.**

Lønnskostnader	2018	2017
Lønninger	10 084 240	6 506 398
Arbeidsgiveravgift	1 469 714	939 669
Pensjonskostnader	341 702	107 726
Andre ytelser	536 656	357 870
Lønnsreduksjon skattefunn	-2 613 085	-1 746 692
<b>Sum</b>	<b>9 819 227</b>	<b>6 164 971</b>

Gjennomsnittlig antall årsverk	16	11
--------------------------------	----	----

Ytelser til daglig leder	Daglig leder	Styret
Lønn	1 049 760	0
Annen godtgjørelse	11 392	0

Selskapet er pliktig til å ha tjenesteordning etter lov om obligatorisk tjenestepensjon. Selskapets pensjonsordninger tilfredsstiller kravene i denne lov.

Revisor	2018	2017
Revisjon, eks mva.	71 875	33 000
Teknisk bistand med regnskap og ligning, eks. mva.	10 625	0
Andre tjenester, eks. mva.	15 000	7 800
<b>Sum honorar til revisor</b>	<b>97 500</b>	<b>40 800</b>

**Note 10 - Offentlige tilskudd**

Selskapet har fått godkjent skattefunn-prosjekt, og har pr. 31.12.2018 NOK 3 398 192 til gode knyttet til dette. Dette er regnskapsført som kostnadsreduksjon lønnskostnader NOK 2 613 085 og andre driftskostnader NOK 785 107.

**Note 11 - Aksjer og andeler i andre selskaper**

Selskap	Kontor	Eierandel	Anskaffelseskost
Jujus AS	Bergen	16,9 %	1 042 500

Aksjer i Jujus AS er nedskrevet til kr. 0. De ble nedskrevet med kr. 340 000 i 2017 og kr. 702 500 i 2016.

**Note 12 - Finansposter**

Annen finansinntekt	2018	2017
Annen renteinntekt	5 513	1 046
Agio	72 898	7 578
<b>Sum finansinntekter</b>	<b>78 410</b>	<b>8 624</b>

Annen finanskostnad	2018	2017
Annen finanskostnad	2 633	4 951
Disagio	45 954	55 947
<b>Sum finanskostnader</b>	<b>48 586</b>	<b>60 898</b>

**Note 13 - Fortsatt drift**

Regnskapet er avlagt under forutsetning om fortsatt drift. Selskapet er i en oppstartsfasen, og har foreløpig ikke inntekter på et nivå til å dekke kostnadene. Selskapets morselskap, Scout Gaming Group AB, er børsnotert i Sverige. Det er tidligere gjennomført emisjoner for å innhente kapital, og selskapet kan komme til å gjennomføre emisjoner hvis kapitalbehovet tilsier det. Scout Gaming Tech AS vil gjennom dette kunne motta finansiering fra morselskapet til å finansiere driften inntil denne gir positive tall. Basert på dette, anses forutsetningen om fortsatt drift å være til stede.



Til generalforsamlingen i Scout Gaming Tech AS

## *Uavhengig revisors beretning*

### *Uttalelse om revisjonen av årsregnskapet*

#### *Konklusjon*

Vi har revidert Scout Gaming Tech AS' årsregnskap som består av balanse per 31. desember 2018, resultatregnskap for regnskapsåret avsluttet per denne datoen og noter til årsregnskapet, herunder et sammendrag av viktige regnskapsprinsipper.

Etter vår mening er det medfølgende årsregnskapet avgitt i samsvar med lov og forskrifter og gir et rettviseende bilde av selskapets finansielle stilling per 31. desember 2018, og av dets resultater for regnskapsåret avsluttet per denne datoen i samsvar med regnskapslovens regler og god regnskapsskikk i Norge.

#### *Grunnlag for konklusjonen*

Vi har gjennomført revisjonen i samsvar med lov, forskrift og god revisjonsskikk i Norge, herunder de internasjonale revisjonsstandardene International Standards on Auditing (ISA-ene). Våre oppgaver og plikter i henhold til disse standardene er beskrevet i Revisors oppgaver og plikter ved revisjon av årsregnskapet. Vi er uavhengige av selskapet slik det kreves i lov og forskrift, og har overholdt våre øvrige etiske forpliktelser i samsvar med disse kravene. Etter vår oppfatning er innhentet revisjonsbevis tilstrekkelig og hensiktsmessig som grunnlag for vår konklusjon.

#### *Vesentlig usikkerhet knyttet til fortsatt drift*

Vi gjør oppmerksom på note 13 i regnskapet som angir at selskapet er i en oppstartsfase, og ikke har inntekter på et nivå til å dekke kostnadene. Selskapet har behov for kontanter for å finansiere løpende drift, og er avhengig av slik tilførsel fra konsernselskaper. Disse forholdene indikerer at det foreligger en vesentlig usikkerhet som kan skape tvil av betydning om selskapets evne til fortsatt drift. Vår konklusjon er ikke modifisert som følge av dette forholdet.

#### *Styrets og daglig leders ansvar for årsregnskapet*

Styret og daglig leder (ledelsen) er ansvarlig for å utarbeide årsregnskapet i samsvar med lov og forskrifter, herunder for at det gir et rettviseende bilde i samsvar med regnskapslovens regler og god regnskapsskikk i Norge. Ledelsen er også ansvarlig for slik internkontroll som den finner nødvendig for å kunne utarbeide et årsregnskap som ikke inneholder vesentlig feilinformasjon, verken som følge av misligheter eller utilsiktede feil.

Ved utarbeidelsen av årsregnskapet må ledelsen ta standpunkt til selskapets evne til fortsatt drift og opplyse om forhold av betydning for fortsatt drift. Forutsetningen om fortsatt drift skal legges til grunn for årsregnskapet så lenge det ikke er sannsynlig at virksomheten vil bli avvirket.

PricewaterhouseCoopers AS, Sandviksbodene 2A, Postboks 3984 - Sandviken, NO-5835 Bergen

T: 02316, org. no.: 987 009 713 MVA, www.pwc.no

Statsautoriserte revisorer, medlemmer av Den norske Revisorforening og autorisert regnskapsførerselskap



Uavhengig revisors beretning - Scout Gaming Tech AS

## *Revisors oppgaver og plikter ved revisjonen av årsregnskapet*

Vårt mål med revisjonen er å oppnå betryggende sikkerhet for at årsregnskapet som helhet ikke inneholder vesentlig feilinformasjon, verken som følge av misligheter eller utilsiktede feil, og å avgi en revisjonsberetning som inneholder vår konklusjon. Betyggende sikkerhet er en høy grad av sikkerhet, men ingen garanti for at en revisjon utført i samsvar med lov, forskrift og god revisjonsskikk i Norge, herunder ISA-ene, alltid vil avdekke vesentlig feilinformasjon som eksisterer. Feilinformasjon kan oppstå som følge av misligheter eller utilsiktede feil. Feilinformasjon blir vurdert som vesentlig dersom den enkeltvis eller samlet med rimelighet kan forventes å påvirke økonomiske beslutninger som brukerne foretar basert på årsregnskapet.

For videre beskrivelse av revisors oppgaver og plikter vises det til:

<https://revisorforeningen.no/revisjonsberetninger>


## *Uttalelse om andre lovmessige krav*

### *Konklusjon om registrering og dokumentasjon*

Basert på vår revisjon av årsregnskapet som beskrevet ovenfor, og kontrollhandlinger vi har funnet nødvendig i henhold til internasjonal standard for attestasjonsoppdrag (ISAE) 3000 «Attestasjonsoppdrag som ikke er revisjon eller forenklet revisorkontroll av historisk finansiell informasjon», mener vi at ledelsen har oppfylt sin plikt til å sørge for ordentlig og oversiktlig registrering og dokumentasjon av selskapets regnskapsopplysninger i samsvar med lov og god bokføringsskikk i Norge.

Bergen, 28. juni 2019

**PricewaterhouseCoopers AS**

  
Jan Roger Hånes  
Statsautorisert revisor