



ÅRSREGNSKAPET FOR REGNSKAPSÅRET 2022 - GENERELL INFORMASJON

Enheten

Organisasjonsnummer: 933 654 931
Organisasjonsform: Aksjeselskap
Foretaksnavn: JOH H PETTERSEN AS
Forretningsadresse: Kvaløyvågvegen 1422
9103 KVALØYA

Regnskapsår

Årsregnskapets periode: 01.01.2022 - 31.12.2022

Konsern

Morselskap i konsern: Nei

Regnskapsregler

Regler for små foretak benyttet: Ja
Benyttet ved utarbeidelsen av årsregnskapet til selskapet: Regnskapslovens alminnelige regler

Årsregnskapet fastsatt av kompetent organ

Bekreftet av representant for selskapet: Bengt Freddy Pettersen
Dato for fastsettelse av årsregnskapet: 28.06.2023

Grunnlag for avgivelse

År 2022: Årsregnskapet er elektronisk innlevert
År 2021: Tall er hentet fra elektronisk innlevert årsregnskap fra 2022

Det er ikke krav til at årsregnskapet m.v. som sendes til Regnskapsregisteret er undertegnet. Kontrollen på at dette er utført ligger hos revisor/enhetens øverste organ. Sikkerheten ivaretas ved at innsender har rolle/rettighet for innsending av årsregnskapet via Altinn, og ved at det bekreftes at årsregnskapet er fastsatt av kompetent organ.

Brønnøysundregistrene, 11.07.2024



Resultatregnskap

Beløp i: NOK	Note	2022	2021
RESULTATREGNSKAP			
Inntekter			
Salgsinntekt		112 784 576	56 201 495
Annen driftsinntekt		218 704	476 577
Sum inntekter		113 003 280	56 678 072
Kostnader			
Varekostnad		90 895 117	43 749 511
Lønnskostnad	2	6 889 748	5 726 148
Avskrivning av driftsmidler og immaterielle eiendeler	3	1 203 747	1 194 996
Annen driftskostnad		8 876 685	5 012 006
Sum kostnader		107 865 298	55 682 661
Driftsresultat		5 137 982	995 412
Finansinntekter og finanskostnader			
Annen renteinntekt		1 015	8 844
Annen finansinntekt		31 653	31 073
Sum finansinntekter		32 667	39 917
Annen rentekostnad		14 043	73 945
Annen finanskostnad		22 185	12 500
Sum finanskostnader		36 229	86 445
Netto finans		-3 562	-46 528
Ordinært resultat før skattekostnad		5 134 421	948 883
Skattekostnad på resultat	4	1 131 351	211 446
Ordinært resultat etter skattekostnad		4 003 070	737 437
Årsresultat	5	4 003 070	737 437
Årsresultat etter minoritetsinteresser		4 003 070	737 437
Totalresultat		4 003 070	737 437



Resultatregnskap

Beløp i: NOK	Note	2022	2021
Overføringer og disponeringer			
Ordinært utbytte		2 000 000	2 000 000
Avsatt til annen egenkapital		2 003 070	
Overført fra annen egenkapital			-1 262 563
Sum overføringer og disponeringer		4 003 070	737 437



Balanse

Beløp i: NOK	Note	2022	2021
BALANSE - EIENDELER			
Anleggsmidler			
Immaterielle eiendeler			
Utsatt skattefordel	4		
Varige driftsmidler			
Tomter, bygninger o.a. fast eiendom	6	6 611 760	7 086 000
Maskiner og anlegg	3	947 000	1 298 000
Driftsløsøre, inventar o.a. utstyr	3	1 202 000	90 000
Sum varige driftsmidler	3	8 760 760	8 474 000
Finansielle anleggsmidler			
Investeringer i tilknyttet selskap	7	60 000	60 000
Investeringer i aksjer og andeler		236 131	236 131
Andre langsiktige fordringer		884 422	884 422
Sum finansielle anleggsmidler		1 180 553	1 180 553
Sum anleggsmidler		9 941 314	9 654 554
Omløpsmidler			
Varer			
Sum varer		228 264	614 724
Fordringer			
Kundefordringer			579 062
Andre kortsiktige fordringer		762 894	684 608
Sum fordringer		762 894	1 263 670
Bankinnskudd, kontanter og lignende			
Bankinnskudd, kontanter o.l.		3 874 441	1 274 286
Sum bankinnskudd, kontanter og lignende		3 874 441	1 274 286
Sum omløpsmidler		4 865 598	3 152 680
SUM EIENDELER		14 806 912	12 807 234



Balanse

Beløp i: NOK	Note	2022	2021
BALANSE - EGENKAPITAL OG GJELD			
Egenkapital			
Innskutt egenkapital			
Aksjekapital	8	3 100 000	3 100 000
Sum innskutt egenkapital		3 100 000	3 100 000
Opptjent egenkapital			
Annen egenkapital		5 220 215	3 241 688
Sum opptjent egenkapital		5 220 215	3 241 688
Sum egenkapital	5	8 320 215	6 341 688
Gjeld			
Langsiktig gjeld			
Utsatt skatt	4	15 853	42 908
Sum avsetninger for forpliktelser		15 853	42 908
Annen langsiktig gjeld			
Gjeld til kredittinstitusjoner	6		1 750 000
Øvrig langsiktig gjeld	9	1 910 830	1 080 592
Sum annen langsiktig gjeld		1 910 830	2 830 592
Sum langsiktig gjeld		1 926 683	2 873 500
Kortsiktig gjeld			
Leverandørgjeld		534 303	436 257
Betalbar skatt	4	1 151 483	204 380
Skyldig offentlige avgifter		193 634	180 119
Utbytte	5	2 000 000	2 000 000
Annen kortsiktig gjeld	9	680 594	771 290
Sum kortsiktig gjeld		4 560 014	3 592 046
Sum gjeld		6 486 697	6 465 546
SUM EGENKAPITAL OG GJELD		14 806 912	12 807 234

POSTER UTENOM BALANSEN



Balanse

Beløp i: NOK	Note	2022	2021
Garantistillelser	6		
Pantstillelser	6		



Brønnøysundregistrene

ÅRSREGNSKAP FOR REGNSKAPSÅRET 2022 - GENERELL INFORMASJON

Journalnummer: 2023 581550

Enheten

Organisasjonsnummer: 933 654 931
Organisasjonsform: Aksjeselskap
Foretaksnavn: JOH H PETERSEN AS
Forretningsadresse: Kvaløyvågvegen 1422
9103 KVALØYA

Regnskapsår

Årsregnskapets periode: 01.01.2022 - 31.12.2022

Konsern

Morselskap i konsern: Nei

Regnskapsregler

Regler for små foretak benyttet: Ja
Benyttet ved utarbeidelsen av
årsregnskapet til selskapet: Regnskapslovens alminnelige regler

Årsregnskapet fastsatt av kompetent organ

Bekreftet av representant for selskapet: Bengt Freddy Pettersen
Dato for fastsettelse av årsregnskapet: 28.06.2023

Revisjon

Ekstern autorisert regnskapsfører har i løpet av regnskapsåret bistått ved den løpende regnskapsføringen eller utført andre tjenester for selskapet enn å utarbeide årsregnskapet: Ja

Grunnlag for avgivelse

År 2022: Årsregnskap er elektronisk innlevert.
År 2021: Tall er hentet fra elektronisk innlevert årsregnskap fra 2022.

Det er ikke krav til at årsregnskapet m.v. som sendes til Regnskapsregisteret er undertegnet. Kontrollen på at dette er utført ligger hos revisor/enhetens øverste organ. Sikkerheten ivaretas ved at innsender har rolle/rettighet for innsending av årsregnskapet via Altinn, og ved at det bekreftes at årsregnskapet er fastsatt av kompetent organ.

Brønnøysundregistrene, 15.07.2023



Organisasjonsnr: 933 654 931
JOH H PETERSEN AS

RESULTATREGNSKAP

Beløp i: NOK	Note	2022	2021
RESULTATREGNSKAP			
Inntekter			
Salgsinntekt		112 784 576	56 201 495
Annen driftsinntekt		218 704	476 577
Sum inntekter		113 003 280	56 678 072
Kostnader			
Varekostnad		90 895 117	43 749 511
Lønnskostnad	2	6 889 748	5 726 148
Avskrivning av driftsmidler og immaterielle eiendeler	3	1 203 747	1 194 996
Annen driftskostnad		8 876 685	5 012 006
Sum kostnader		107 865 298	55 682 661
Driftsresultat		5 137 982	995 412
Finansinntekter og finanskostnader			
Annen renteinntekt		1 015	8 844
Annen finansinntekt		31 653	31 073
Sum finansinntekter		32 667	39 917
Annen rentekostnad		14 043	73 945
Annen finanskostnad		22 185	12 500
Sum finanskostnader		36 229	86 445
Netto finans		-3 562	-46 528
Ordinært resultat før skattekostnad			
Skattekostnad på resultat	4	1 131 351	211 446
Ordinært resultat etter skattekostnad		4 003 070	737 437
Årsresultat	5	4 003 070	737 437
Årsresultat etter minoritetsinteresser		4 003 070	737 437
Totalresultat		4 003 070	737 437
Overføringer og disponeringer			
Ordinært utbytte		2 000 000	2 000 000
Avsatt til annen egenkapital		2 003 070	
Overført fra annen egenkapital			-1 262 563



Sum overføringer og
disponeringer

4 003 070

737 437



Organisasjonsnr: 933 654 931
JOH H PETERSEN AS

BALANSE

Beløp i: NOK	Note	2022	2021			
BALANSE - EIENDELER						
Anleggsmidler						
Immaterielle eiendeler						
Utsatt skattefordel	4					
Varige driftsmidler						
Tomter, bygninger o.a.						
fast eiendom	6	6 611 760	7 086 000			
Maskiner og anlegg	3	947 000	1 298 000			
Driftsløsøre, inventar o. a. utstyr	3	1 202 000	90 000			
Sum varige driftsmidler	3	8 760 760	8 474 000			
Finansielle anleggsmidler						
Investeringer i tilknyttet selskap				7	60 000	60 000
Investeringer i aksjer og andeler					236 131	236 131
Andre langsiktige fordringer					884 422	884 422
Sum finansielle anleggsmidler		1 180 553	1 180 553			
Sum anleggsmidler		9 941 314	9 654 554			
Omløpsmidler						
Varer						
Sum varer		228 264	614 724			
Fordringer						
Kundefordringer						579 062
Andre kortsiktige fordringer					762 894	684 608
Sum fordringer		762 894	1 263 670			
Bankinnskudd, kontanter og lignende						
Bankinnskudd, kontanter o. l.					3 874 441	1 274 286
Sum bankinnskudd, kontanter og lignende		3 874 441	1 274 286			
Sum omløpsmidler		4 865 598	3 152 680			
SUM EIENDELER		14 806 912	12 807 234			
BALANSE - EGENKAPITAL OG GJELD						



Egenkapital			
Innskutt egenkapital			
Aksjekapital	8	3 100 000	3 100 000
Sum innskutt egenkapital		3 100 000	3 100 000
Opptjent egenkapital			
Annen egenkapital		5 220 215	3 241 688
Sum opptjent egenkapital		5 220 215	3 241 688
Sum egenkapital	5	8 320 215	6 341 688
Gjeld			
Langsiktig gjeld			
Utsatt skatt	4	15 853	42 908
Sum avsetninger for forpliktelser		15 853	42 908
Annen langsiktig gjeld			
Gjeld til kredittinstitusjoner	6		1 750 000
Øvrig langsiktig gjeld	9	1 910 830	1 080 592
Sum annen langsiktig gjeld		1 910 830	2 830 592
Sum langsiktig gjeld		1 926 683	2 873 500
Kortsiktig gjeld			
Leverandørgjeld		534 303	436 257
Betalbar skatt	4	1 151 483	204 380
Skyldig offentlige avgifter		193 634	180 119
Utbytte	5	2 000 000	2 000 000
Annen kortsiktig gjeld	9	680 594	771 290
Sum kortsiktig gjeld		4 560 014	3 592 046
Sum gjeld		6 486 697	6 465 546
SUM EGENKAPITAL OG GJELD		14 806 912	12 807 234
POSTER UTENOM BALANSEN			
Garantistillelser	6		
Pantstillelser	6		



Organisasjonsnr: 933 654 931
JOH H PETERSEN AS

NOTEOPPLYSNINGER - SELSKAP - alle poster oppgitt i hele tall

Note

1

Antall årsverk i regnskapsåret
8.00

Sum Beløp

Balanseført verdi 31.12. Varige driftsmidler Immaterielle eiend.

Konsernregnskap

Morselskapet sitt navn

Forretningskontor for morselskapet

Begrunnelse for at datterselskap er utelatt fra konsolideringen

Samlet beløp - tilknyttet selskap Årets Fjorårets


Samlet beløp - foretak i samme konsern Årets Fjorårets

Samlet beløp - foretak i samme konsern Årets Fjorårets

Samlet beløp - felles kontrollert virksomhet Årets Fjorårets

Pantstillelse Beløp

Beholdning av egne aksjer Antall Pålydende Andel av aksjek.



REVICOM

Til Generalforsamlingen i Joh H Pettersen AS

Uavhengig revisors beretning

Konklusjon

Vi har revidert årsregnskapet for Joh H Pettersen AS som består av balanse per 31. desember 2022, resultatregnskap for regnskapsåret avsluttet per denne datoen og noter til årsregnskapet, herunder et sammendrag av viktige regnskapsprinsipper.

Etter vår mening

- oppfyller årsregnskapet gjeldende lovkrav, og
- gir årsregnskapet et rettviseende bilde av selskapets finansielle stilling per 31. desember 2022 og av dets resultater for regnskapsåret avsluttet per denne datoen i samsvar med regnskapslovens regler og god regnskapsskikk i Norge.

Grunnlag for konklusjonen

Vi har gjennomført revisjonen i samsvar med International Standards on Auditing (ISA-ene). Våre oppgaver og plikter i henhold til disse standardene er beskrevet nedenfor under "Revisors oppgaver og plikter ved revisjonen av årsregnskapet". Vi er uavhengige av selskapet i samsvar med kravene i relevante lover og forskrifter i Norge og International Code of Ethics for Professional Accountants (inkludert internasjonale uavhengighetsstandarder) utstedt av International Ethics Standards Board for Accountants (IESBA-reglene), og vi har overholdt våre øvrige etiske forpliktelser i samsvar med disse kravene. Innhentet revisjonsbevis er etter vår vurdering tilstrekkelig og hensiktsmessig som grunnlag for vår konklusjon.

Ledelsens ansvar for årsregnskapet

Styret og daglig leder (ledelsen) er ansvarlige for å utarbeide årsregnskapet og for at det gir et rettviseende bilde i samsvar med regnskapslovens regler og god regnskapsskikk i Norge. Ledelsen er også ansvarlig for slik intern kontroll som den finner nødvendig for å kunne utarbeide et årsregnskap som ikke inneholder vesentlig feilinformasjon, verken som følge av misligheter eller utilsiktede feil.

Ved utarbeidelsen av årsregnskapet må ledelsen ta standpunkt til selskapets evne til fortsatt drift og opplyse om forhold av betydning for fortsatt drift. Forutsetningen om fortsatt drift skal legges til grunn for årsregnskapet så lenge det ikke er sannsynlig at virksomheten vil bli avvirket.

Revisors oppgaver og plikter ved revisjonen av årsregnskapet

Vårt mål er å oppnå betryggende sikkerhet for at årsregnskapet som helhet ikke inneholder vesentlig feilinformasjon, verken som følge av misligheter eller utilsiktede feil, og å avgi en revisjonsberetning som inneholder vår konklusjon. Betryggende sikkerhet er en høy grad av sikkerhet, men ingen garanti for at en revisjon utført i samsvar med ISA-ene, alltid vil avdekke vesentlig feilinformasjon. Feilinformasjon kan oppstå som følge av misligheter eller utilsiktede feil. Feilinformasjon er å anse som vesentlig dersom den

Revicom AS
Org.nr. 931 282 506 MVA
Kto.nr. 4612.39.07892

Postadresse:
Pb. 264
8401 Sortland

Telefon
459 00500

E-post
post@revicom.no

Web:
www.revicom.no

Kontorer: Sortland – Myre - Tromsø



REVICOM

enkeltvis eller samlet med rimelighet kan forventes å påvirke de økonomiske beslutningene som brukerne foretar på grunnlag av årsregnskapet.

For videre beskrivelse av revisors oppgaver og plikter vises det til:
<https://revisorforeningen.no/revisjonsberetninger>.

Sortland, 28. juni 2023


REVICOM AS

—

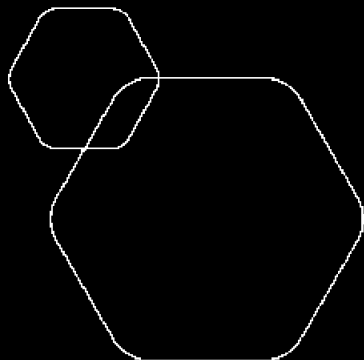
Svein Atle Jensen
statsautorisert revisor
(elektronisk signert)



 BankID Signing
Bengt Freddy Pettersen
2023-06-28

 BankID Signing
Jens Julius Solbakken
2023-07-02

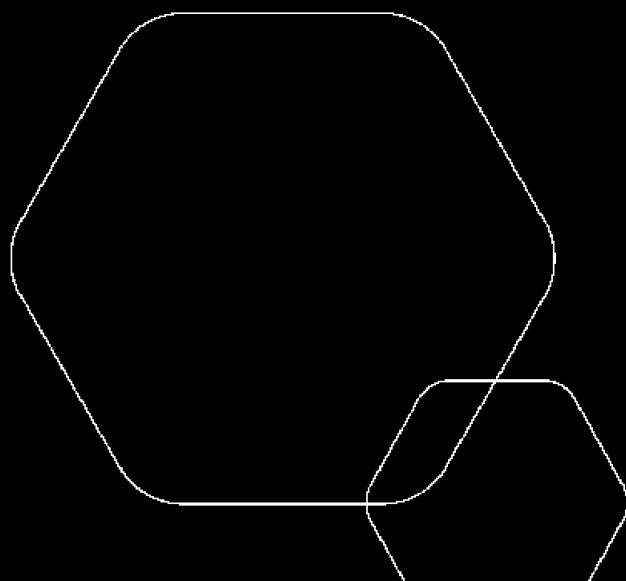
 BankID Signing
Frank Harry Pettersen
2023-07-04



Årsregnskap 2022

Joh H Pettersen AS

Resultatregnskap
Balanse
Noter til regnskapet
Revisjonsberetning



Org.nr.: 933 654 931



RESULTATREGNSKAP

JOH H PETERSEN AS

DRIFTSINNEKTER OG DRIFTSKOSTNADER	Note	2022	2021
Salgsinntekt		112 784 576	56 201 495
Annen driftsinntekt		218 704	476 577
Sum driftsinntekter		113 003 280	56 678 072
Varekostnad		90 895 117	43 749 511
Lønnskostnad	2	6 889 748	5 726 148
Avskrivning av driftsmidler og immaterielle eiendeler	3	1 203 747	1 194 996
Annen driftskostnad		8 876 685	5 012 006
Sum driftskostnader		107 865 298	55 682 661
Driftsresultat		5 137 982	995 412
FINANSINNEKTER OG FINANSKOSTNADER			
Annen renteinntekt		1 015	8 844
Annen finansinntekt		31 653	31 073
Annen rentekostnad		14 043	73 945
Annen finanskostnad		22 185	12 500
Resultat av finansposter		-3 562	-46 528
Resultat før skattekostnad		5 134 421	948 883
Skattekostnad på resultat	4	1 131 351	211 446
Resultat		4 003 070	737 437
EKSTRAORDINÆRE INNTEKTER OG KOSTNADER			
Årsresultat	5	4 003 070	737 437
OVERFØRINGER			
Avsatt til utbytte		2 000 000	2 000 000
Avsatt til annen egenkapital		2 003 070	0
Overført fra annen egenkapital		0	1 262 563
Sum overføringer		4 003 070	737 437

JOH H PETERSEN AS

SIDE 2



BALANSE

JOH H PETERSEN AS

EIENDELER	Note	2022	2021
ANLEGGSMIDLER			
IMMATERIELLE EIENDELER			
VARIGE DRIFTSMIDLER			
Tomter, bygninger o.a. fast eiendom	6	6 611 760	7 086 000
Maskiner og anlegg	3	947 000	1 298 000
Driftsløsøre, inventar o.a. utstyr	3	1 202 000	90 000
Sum varige driftsmidler	3	8 760 760	8 474 000
FINANSIELLE ANLEGGSMIDLER			
Investeringer i tilknyttet selskap	7	60 000	60 000
Investeringer i aksjer og andeler		236 131	236 131
Andre langsiktige fordringer		884 422	884 422
Sum finansielle anleggsmidler		1 180 553	1 180 553
Sum anleggsmidler		9 941 314	9 654 554
OMLØPSMIDLER			
Lager av varer og annen beholdning		228 264	614 724
FORDRINGER			
Kundefordringer		0	579 062
Andre kortsiktige fordringer		762 894	684 608
Sum fordringer		762 894	1 263 670
INVESTERINGER			
Bankinnskudd, kontanter o.l.		3 874 441	1 274 286
Sum omløpsmidler		4 865 598	3 152 680
Sum eiendeler		14 806 912	12 807 234

JOH H PETERSEN AS

SIDE 3



BALANSE

JOH H PETERSEN AS

EGENKAPITAL OG GJELD	Note	2022	2021
INNSKUTT EGENKAPITAL			
Aksjekapital	8	3 100 000	3 100 000
Sum innskutt egenkapital		3 100 000	3 100 000
OPPTJENT EGENKAPITAL			
Annen egenkapital		5 220 215	3 241 688
Sum opptjent egenkapital		5 220 215	3 241 688
Sum egenkapital	5	8 320 215	6 341 688
GJELD			
AVSETNING FOR FORPLIKTELSER			
Utsatt skatt	4	15 853	42 908
Sum avsetning for forpliktelser		15 853	42 908
ANNEN LANGSIKTIG GJELD			
Gjeld til kredittinstitusjoner	6	0	1 750 000
Øvrig langsiktig gjeld	9	1 910 830	1 080 592
Sum annen langsiktig gjeld		1 910 830	2 830 592
KORTSIKTIG GJELD			
Leverandørgjeld		534 303	436 257
Betalbar skatt	4	1 151 483	204 380
Skyldig offentlige avgifter		193 634	180 119
Utbytte	5	2 000 000	2 000 000
Annen kortsiktig gjeld	9	680 594	771 290
Sum kortsiktig gjeld		4 560 014	3 592 046
Sum gjeld		6 486 697	6 465 546
Sum egenkapital og gjeld		14 806 912	12 807 234

Kvaløyvågen den, 28.06.2023
Styret i Joh H Pettersen AS

Jens Julius Solbakken
Styreleder

Bengt Freddy Pettersen
Styremedlem/daglig leder

Frank Harry Pettersen
Styremedlem



JOH H PETERSEN AS

933 654 931

Regnskapsprinsipper

Årsregnskapet er satt opp i samsvar med regnskapsloven og NRS 8 - God regnskapsskikk for små foretak.

DRIFTSINNTEKTER

Inntektsføring ved salg av varer skjer på leveringstidspunktet. Tjenester inntektsføres etter hvert som de leveres.

SKATT

Skattekostnaden i resultatregnskapet omfatter både periodens betalbare skatt og endring i utsatt skatt. Utsatt skatt er beregnet med 22 % på grunnlag av de midlertidige forskjeller som eksisterer mellom regnskapsmessige og skattemessige verdier, samt ligningsmessig underskudd til fremføring ved utgangen av regnskapsåret. Skatteøkende og skattereduserende midlertidige forskjeller som reverserer eller kan reverseres i samme periode er utlignet og nettoført.

KLASSIFISERING OG VURDERING AV ANLEGGSMIDLER

Anleggsmidler omfatter eiendeler bestemt til varig eie og bruk. Anleggsmidler er vurdert til anskaffelseskost. Varige driftsmidler balanseføres og avskrives over driftsmidlets økonomiske levetid. Avskrivningsperioden for fast eiendom anskaffet etter 2009 er dekomponert i en del som gjelder råbygget og en del som gjelder faste tekniske installasjoner. Varige driftsmidler nedskrives til gjenvinnbart beløp ved verdifall som forventes ikke å være forbigående. Gjenvinnbart beløp er det høyeste av netto salgsverdi og verdi i bruk. Verdi i bruk er nåverdi av fremtidige kontantstrømmer knyttet til eiendelen. Nedskrivningen reverseres når grunnlaget for nedskrivningen ikke lenger er til stede.

KLASSIFISERING OG VURDERING AV OMLØPSMIDLER

Omløpsmidler og kortsiktig gjeld omfatter normalt poster som forfaller til betaling innen ett år etter balansedagen, samt poster som knytter seg til varekretsløpet. Omløpsmidler vurderes til laveste verdi av anskaffelseskost og virkelig verdi.

VARER

Varer er vurdert til det laveste av anskaffelseskost og netto salgsverdi.

FORDRINGER

Kundefordringer og andre fordringer oppføres til pålydende etter fradrag for avsetning til forventet tap. Avsetning til tap gjøres på grunnlag av en individuell vurdering av de enkelte fordringene.

JOH H PETERSEN AS

SIDE 5



JOH H PETERSEN AS

933 654 931

Note 2 Lønnskostnader og ytelser, godtgjørelser til daglig leder, styret og revisor

LØNSKOSTNADER

	2022	2021
Lønninger	5 983 712	4 895 597
Arbeidsgiveravgift	329 176	272 485
Pensjonskostnader	466 560	442 143
Andre ytelser	110 300	115 923
Sum	6 889 748	5 726 148

Selskapet har i 2022 sysselsatt 8 årsverk.

PENSJONSFORPLIKTELSE

Selskapet er pliktig til å ha tjenestepensjonsordning etter lov om obligatorisk tjenestepensjon. Selskapets pensjonsordninger tilfredsstiller kravene i denne lov.

Note 3 Anleggsmidler

	Bygninger og tomter	Maskiner og anlegg	Driftsløsøre, inventar ol.	Sum
Anskaffelseskost pr. 01.01.22	12 009 801	4 509 048	306 470	16 825 319
+ Tilgang kjøpte driftsmidler	207 760	69 399	1 599 020	1 876 179
- Avgang i året			385 672	385 672
= Anskaffelseskost 31.12.22	12 217 561	4 578 447	1 519 818	18 315 826
Akkumulerte avskrivninger 31.12.22	5 228 021	3 631 447	317 818	9 177 286
+ Akkumulerte nedskrivninger 31.12.22	377 780			377 780
= Av- og nedskrivninger pr. 31.12.22	5 605 801	3 631 447	317 818	9 555 066
= Bokført verdi 31.12.22	6 611 760	947 000	1 202 000	8 760 760
Årets ordinære avskrivninger	682 000	420 399	101 348	1 203 747
Økonomisk levetid	15-20 år	1-10 år	3-8 år	

JOH H PETERSEN AS

SIDE 6



JOH H PETERSEN AS

933 654 931

Note 4 Skatt

<u>Årets skattekostnad</u>	<u>2022</u>	<u>2021</u>
Resultatført skatt på ordinært resultat:		
Betalbar skatt	1 158 406	227 162
Endring i utsatt skatt	-27 055	-15 716
Skattekostnad ordinært resultat	1 131 351	211 446
Skattepliktig inntekt:		
Resultat før skatt	5 134 421	948 883
Permanente forskjeller	8 083	12 236
Endring i midlertidige forskjeller	122 978	71 434
Avgitt konsernbidrag	-31 466	-103 555
Skattepliktig inntekt	5 234 016	928 998
Betalbar skatt i balansen:		
Betalbar skatt på årets resultat	1 158 406	227 162
Betalbar skatt på avgitt konsernbidrag	-6 923	-22 782
Sum betalbar skatt i balansen	1 151 483	204 380

Skatteeffekten av midlertidige forskjeller som har gitt opphav til utsatt skatt og utsatte skattefordeler, spesifisert på typer av midlertidige forskjeller

	<u>2022</u>	<u>2021</u>	<u>Endring</u>
Varige driftsmidler	-1 801	102 711	104 512
Gevinst – og tapskonto	73 860	92 326	18 466
Sum	72 059	195 037	122 978
Grunnlag for utsatt skatt	72 059	195 037	122 978
Utsatt skatt (22 %)	15 853	42 908	27 055

Note 5 Egenkapital

	<u>Aksjekapital</u>	<u>Annen egenkapital</u>	<u>Sum egenkapital</u>
Pr. 31.12.2021	3 100 000	3 241 688	6 341 688
Pr 01.01.2022	3 100 000	3 241 688	6 341 688
Årets resultat		4 003 070	4 003 070
Utbytte		-2 000 000	-2 000 000
Konsernbidrag avgitt		-24 543	-24 543
Pr 31.12.2022	3 100 000	5 220 215	8 320 215

JOH H PETERSEN AS

SIDE 7



JOH H PETERSEN AS 933 654 931

Note 6 Pantstillelser og garantier

	31.12.2022	31.12.2021
Pantsikret gjeld, pantstillelser og garantier		
Langsiktig gjeld til kredittinstitusjoner	0	1 750 000
Sum	0	1 750 000
Regnskapsført verdi av pantsikrede eiendeler		
Faste eiendommer	0	7 086 000
Sum	0	7 086 000

Lånet er innfridd i 2022.

Selskapet har kausjonsansvar på kr 1 300 000 på lån gitt til Kvaløyvågen Kystutviklingssenter AS fra Sparebank 1 Nord-Norge. Innfrielsesdato på lånet er 07.12.2028.

Note 7 Datterselskap, TS og FKV

	Kontor-kommune	Eierandel	Anskaffelses kost	Balanseført verdi	Andel egenkapital	Andel resultat
DS/FKV/TS						
Kvaløyvågen KVALØYA		32,6%	60 000	60 000	-5 843	30 721
Kystutvikling ssender AS						
Sum			60 000	60 000	-5 843	30 721

Opplyst resultat og egenkapital gjelder 2021.

Note 8 Aksjonærer

AKSJEKAPITALEN I JOH H PETERSEN AS PR. 31.12 BESTÅR AV:

	Antall	Pålydende	Bokført
Ordinære aksjer	3 100	1 000,0	3 100 000
Sum	3 100		3 100 000

EIERSTRUKTUR

De største aksjonærene i % pr. 31.12 var:

	Ordinære	Eierandel	Stemmeandel
JHP INVEST AS	3 100	100,0	100,0



JOH H PETERSEN AS

933 654 931

Note 9 Mellomværende med selskap i samme konsern

	2022	2021
Fordringer		
Sum	0	0
Gjeld		
Lån fra foretak i samme konsern	1 910 830	1 080 592
Annen kortsiktig gjeld konsern	31 466	103 555
Sum	1 942 296	1 184 147

JOH H PETERSEN AS

SIDE 9