



ÅRSREGNSKAPET FOR REGNSKAPSÅRET 2022 - GENERELL INFORMASJON

Enheten

Organisasjonsnummer: 950 080 914
Organisasjonsform: Aksjeselskap
Foretaksnavn: GYRO CONFERENCE AS
Forretningsadresse: Storgata 86
2615 LILLEHAMMER

Regnskapsår

Årsregnskapets periode: 01.01.2022 - 31.12.2022

Konsern

Morselskap i konsern: Nei

Regnskapsregler

Regler for små foretak benyttet: Ja
Benyttet ved utarbeidelsen av årsregnskapet til selskapet: Regnskapslovens alminnelige regler

Årsregnskapet fastsatt av kompetent organ

Bekreftet av representant for selskapet: ERGA REVISJON AS
Dato for fastsettelse av årsregnskapet: 12.04.2023

Grunnlag for avgivelse

År 2022: Årsregnskapet er elektronisk innlevert
År 2021: Tall er hentet fra elektronisk innlevert årsregnskap fra 2022

Det er ikke krav til at årsregnskapet m.v. som sendes til Regnskapsregisteret er undertegnet. Kontrollen på at dette er utført ligger hos revisor/enhetens øverste organ. Sikkerheten ivaretas ved at innsender har rolle/rettighet for innsending av årsregnskapet via Altinn, og ved at det bekreftes at årsregnskapet er fastsatt av kompetent organ.

Brønnøysundregistrene, 11.07.2024



Resultatregnskap

Beløp i: NOK	Note	2022	2021
RESULTATREGNSKAP			
Inntekter			
Salgsinntekt		27 607 303	9 318 170
Annen driftsinntekt		106 104	1 202 872
Sum inntekter		27 713 407	10 521 042
Kostnader			
Varekostnad		11 468 841	3 669 267
Lønnskostnad	2	7 544 637	4 165 588
Avskrivning	3	41 567	35 652
Nedskrivning av varige driftsmidler og immaterielle eiendeler	3		
Annen driftskostnad	2	2 897 312	2 081 135
Sum kostnader		21 952 357	9 951 642
Driftsresultat		5 761 050	569 400
Finansinntekter og finanskostnader			
Annen renteinntekt		37 801	750
Annen finansinntekt		69 985	71 001
Sum finansinntekter		107 786	71 751
Annen rentekostnad		560	15
Annen finanskostnad		107 241	14 451
Sum finanskostnader		107 801	14 467
Netto finans		-15	57 284
Ordinært resultat før skattekostnad		5 761 035	626 684
Skattekostnad på resultat	5	1 268 360	138 276
Ordinært resultat etter skattekostnad		4 492 675	488 408
Årsresultat	8	4 492 675	488 408
Årsresultat etter minoritetsinteresser		4 492 675	488 408
Totalresultat		4 492 675	488 408



Resultatregnskap

Beløp i: NOK	Note	2022	2021
Overføringer og disponeringer			
Ordinært utbytte	8		
Avgitt konsernbidrag	8	4 481 490	495 300
Overført annen egenkapital	8	11 185	
Sum overføringer og disponeringer	8	4 492 675	481 515



Balanse

Beløp i: NOK	Note	2022	2021
BALANSE - EIENDELER			
Anleggsmidler			
Immaterielle eiendeler			
Utsatt skattefordel	5	16 530	20 880
Sum immaterielle eiendeler		16 530	20 880
Varige driftsmidler			
Tomter, bygninger o.a. fast eiendom	3		
Maskiner og anlegg	3		
Skip og flytende installasjoner	3		
Driftsløsøre, inventar o.a. utstyr	3	140 530	48 328
Sum varige driftsmidler		140 530	48 328
Finansielle anleggsmidler			
Investering i aksjer og andeler	4	24 250	24 250
Sum finansielle anleggsmidler		24 250	24 250
Sum anleggsmidler		181 310	93 458
Omløpsmidler			
Varer			
Fordringer			
Kundefordringer		2 685 364	1 543 342
Andre kortsiktige fordringer	7	17 060 876	2 387 459
Sum fordringer		19 746 240	3 930 801
Bankinnskudd, kontanter og lignende			
Bankinnskudd, kontanter o.l.	6	26 325 019	8 238 687
Sum bankinnskudd, kontanter og lignende		26 325 019	8 238 687
Sum omløpsmidler		46 071 259	12 169 489
SUM EIENDELER		46 252 569	12 262 947



Balanse

Beløp i: NOK	Note	2022	2021
BALANSE - EGENKAPITAL OG GJELD			
Egenkapital			
Innskutt egenkapital			
Aksjekapital	8, 9	1 180 400	1 180 400
Overkurs	8		
Annen innskutt egenkapital	8	237 456	237 456
Sum innskutt egenkapital		1 417 856	1 417 856
Opptjent egenkapital			
Annen egenkapital	8	11 185	
Sum opptjent egenkapital		11 185	
Sum egenkapital		1 429 042	1 417 856
Gjeld			
Langsiktig gjeld			
Utsatt skatt	5		
Annen langsiktig gjeld			
Langsiktig konserngjeld	7		
Sum langsiktig gjeld		0	0
Kortsiktig gjeld			
Leverandørgjeld		1 152 902	430 608
Betalbar skatt	5		
Skyldig offentlige avgifter		3 997 745	1 476 491
Utbytte	8		
Annen kortsiktig gjeld	7	39 672 880	8 937 991
Sum kortsiktig gjeld		44 823 527	10 845 090
Sum gjeld		44 823 527	10 845 090
SUM EGENKAPITAL OG GJELD		46 252 569	12 262 947



Brønnøysundregistrene

ÅRSREGNSKAP FOR REGNSKAPSÅRET 2022 - GENERELL INFORMASJON

Journalnummer: 2023 592805

Enheten

Organisasjonsnummer: 950 080 914
Organisasjonsform: Aksjeselskap
Foretaksnavn: GYRO CONFERENCE AS
Forretningsadresse: Storgata 86
2615 LILLEHAMMER

Regnskapsår

Årsregnskapets periode: 01.01.2022 - 31.12.2022

Konsern

Morselskap i konsern: Nei

Regnskapsregler

Regler for små foretak benyttet: Ja
Benyttet ved utarbeidelsen av
årsregnskapet til selskapet: Regnskapslovens alminnelige regler

Årsregnskapet fastsatt av kompetent organ

Bekreftet av representant for selskapet: ERGA REVISJON AS
Dato for fastsettelse av årsregnskapet: 12.04.2023

Grunnlag for avgivelse

År 2022: Årsregnskap er elektronisk innlevert.
År 2021: Tall er hentet fra elektronisk innlevert årsregnskap fra 2022.

Det er ikke krav til at årsregnskapet m.v. som sendes til Regnskapsregisteret er undertegnet. Kontrollen på at dette er utført ligger hos revisor/enhetens øverste organ. Sikkerheten ivaretas ved at innsender har rolle/rettighet for innsending av årsregnskapet via Altinn, og ved at det bekreftes at årsregnskapet er fastsatt av kompetent organ.

Brønnøysundregistrene, 19.07.2023



Organisasjonsnr: 950 080 914
GYRO CONFERENCE AS

RESULTATREGNSKAP

Beløp i: NOK	Note	2022	2021
RESULTATREGNSKAP			
Inntekter			
Salgsinntekt		27 607 303	9 318 170
Annen driftsinntekt		106 104	1 202 872
Sum inntekter		27 713 407	10 521 042
Kostnader			
Varekostnad		11 468 841	3 669 267
Lønnskostnad	2	7 544 637	4 165 588
Avskrivning	3	41 567	35 652
Nedskrivning av varige driftsmidler og immaterielle eiendeler	3		
Annen driftskostnad	2	2 897 312	2 081 135
Sum kostnader		21 952 357	9 951 642
Driftsresultat		5 761 050	569 400
Finansinntekter og finanskostnader			
Annen renteinntekt		37 801	750
Annen finansinntekt		69 985	71 001
Sum finansinntekter		107 786	71 751
Annen rentekostnad		560	15
Annen finanskostnad		107 241	14 451
Sum finanskostnader		107 801	14 467
Netto finans		-15	57 284
Ordinært resultat før skattekostnad			
Skattekostnad på resultat	5	1 268 360	138 276
Ordinært resultat etter skattekostnad		4 492 675	488 408
Årsresultat	8	4 492 675	488 408
Årsresultat etter minoritetsinteresser		4 492 675	488 408
Totalresultat		4 492 675	488 408
Overføringer og disponeringer			
Ordinært utbytte	8		
Avgitt konsernbidrag	8	4 481 490	495 300
Overført annen egenkapital	8	11 185	
Sum overføringer og disponeringer	8	4 492 675	481 515





Organisasjonsnr: 950 080 914
GYRO CONFERENCE AS

BALANSE

Beløp i: NOK	Note	2022	2021
BALANSE - EIENDELER			
Anleggsmidler			
Immaterielle eiendeler			
Utsatt skattefordel	5	16 530	20 880
Sum immaterielle eiendeler		16 530	20 880
Varige driftsmidler			
Tomter, bygninger o.a. fast eiendom	3		
Maskiner og anlegg	3		
Skip og flytende installasjoner	3		
Driftsløsøre, inventar o. a. utstyr	3	140 530	48 328
Sum varige driftsmidler		140 530	48 328
Finansielle anleggsmidler			
Investering i aksjer og andeler	4	24 250	24 250
Sum finansielle anleggsmidler		24 250	24 250
Sum anleggsmidler		181 310	93 458
Omløpsmidler			
Varer			
Fordringer			
Kundefordringer		2 685 364	1 543 342
Andre kortsiktige fordringer	7	17 060 876	2 387 459
Sum fordringer		19 746 240	3 930 801
Bankinnskudd, kontanter og lignende			
Bankinnskudd, kontanter o. l.	6	26 325 019	8 238 687
Sum bankinnskudd, kontanter og lignende		26 325 019	8 238 687
Sum omløpsmidler		46 071 259	12 169 489
SUM EIENDELER		46 252 569	12 262 947

BALANSE - EGENKAPITAL OG GJELD

Egenkapital



Innskutt egenkapital			
Aksjekapital	8, 9	1 180 400	1 180 400
Overkurs	8		
Annen innskutt egenkapital	8	237 456	237 456
Sum innskutt egenkapital		1 417 856	1 417 856
Opptjent egenkapital			
Annen egenkapital	8	11 185	
Sum opptjent egenkapital		11 185	
Sum egenkapital		1 429 042	1 417 856
Gjeld			
Langsiktig gjeld			
Utsatt skatt	5		
Annen langsiktig gjeld			
Langsiktig konserngjeld	7		
Sum langsiktig gjeld		0	0
Kortsiktig gjeld			
Leverandørgjeld		1 152 902	430 608
Betalbar skatt	5		
Skyldig offentlige avgifter		3 997 745	1 476 491
Utbytte	8		
Annen kortsiktig gjeld	7	39 672 880	8 937 991
Sum kortsiktig gjeld		44 823 527	10 845 090
Sum gjeld		44 823 527	10 845 090
SUM EGENKAPITAL OG GJELD		46 252 569	12 262 947



Organisasjonsnr: 950 080 914
GYRO CONFERENCE AS

NOTEOPPLYSNINGER - SELSKAP - alle poster oppgitt i hele tall

Note
2

Antall årsverk i regnskapsåret
10.80

Sum Beløp

Balanseført verdi 31.12. Varige driftsmidler Immaterielle eiend.

Konsernregnskap

Morselskapet sitt navn

Forretningskontor for morselskapet

Begrunnelse for at datterselskap er utelatt fra konsolideringen

Samlet beløp - tilknyttet selskap Årets Fjorårets

Samlet beløp - foretak i samme konsern Årets Fjorårets

Samlet beløp - foretak i samme konsern Årets Fjorårets

Samlet beløp - felles kontrollert virksomhet Årets Fjorårets

Pantstillelse Beløp

Beholdning av egne aksjer Antall Pålydende Andel av aksjek.



ERGA REVISJON as



Erga Revisjon as

Org.nr. 980 024 679 – mva

Statsautoriserte revisorer

Medlem av Den norske Revisorforening

Til generalforsamlingen i Gyro Conference AS

Uavhengig revisors beretning

Konklusjon

Vi har revidert Gyro Conference AS sitt årsregnskap som viser et overskudd på kr 4 492 675. Årsregnskapet består av balanse per 31. desember 2022, resultatregnskap for regnskapsåret avsluttet per denne datoen og noter til årsregnskapet, herunder et sammendrag av viktige regnskapsprinsipper.

Etter vår mening

- oppfyller årsregnskapet gjeldende lovkrav, og
- gir årsregnskapet et rettviseende bilde av selskapets finansielle stilling per 31. desember 2022 og av dets resultater for regnskapsåret avsluttet per denne datoen i samsvar med regnskapslovens regler og god regnskapsskikk i Norge.

Grunnlag for konklusjonen

Vi har gjennomført revisjonen i samsvar med International Standards on Auditing (ISA-ene). Våre oppgaver og plikter i henhold til disse standardene er beskrevet nedenfor under Revisors oppgaver og plikter ved revisjonen av årsregnskapet. Vi er uavhengige av selskapet i samsvar med kravene i relevante lover og forskrifter i Norge og International Code of Ethics for Professional Accountants (inkludert internasjonale uavhengighetsstandarder) utstedt av the International Ethics Standards Board for Accountants (IESBA-reglene), og vi har overholdt våre øvrige etiske forpliktelser i samsvar med disse kravene. Innhentet revisjonsbevis er etter vår vurdering tilstrekkelig og hensiktsmessig som grunnlag for vår konklusjon.

Ledelsens ansvar for årsregnskapet

Ledelsen (styret og daglig leder) er ansvarlig for å utarbeide årsregnskapet og for at det gir et rettviseende bilde i samsvar med regnskapslovens regler og god regnskapsskikk i Norge. Ledelsen er også ansvarlig for slik intern kontroll som den finner nødvendig for å kunne utarbeide et årsregnskap som ikke inneholder vesentlig feilinformasjon, verken som følge av misligheter eller utilsiktede feil.

Ved utarbeidelsen av årsregnskapet må ledelsen ta standpunkt til selskapets evne til fortsatt drift og opplyse om forhold av betydning for fortsatt drift. Forutsetningen om fortsatt drift skal legges til grunn for årsregnskapet så lenge det ikke er sannsynlig at virksomheten vil bli avvirket.

Adresse:

Jens Zetlitzgt. 47
4008 Stavanger

Web: erga.no
Tlf: 51 51 03 70





ERGA REVISJON as



Revisors oppgaver og plikter ved revisjonen av årsregnskapet

Vårt mål er å oppnå betryggende sikkerhet for at årsregnskapet til Gyro Conference AS som helhet ikke inneholder vesentlig feilinformasjon, verken som følge av misligheter eller utilsiktede feil, og å avgi en revisjonsberetning som inneholder vår konklusjon. Betryggende sikkerhet er en høy grad av sikkerhet, men ingen garanti for at en revisjon utført i samsvar med ISA-ene, alltid vil avdekke vesentlig feilinformasjon som eksisterer. Feilinformasjon kan oppstå som følge av misligheter eller utilsiktede feil. Feilinformasjon er å anse som vesentlig dersom den enkeltvis eller samlet med rimelighet kan forventes å påvirke de økonomiske beslutninger som brukerne foretar, på grunnlag av årsregnskapet.

For videre beskrivelse av revisors oppgaver og plikter vises det til:
<https://revisorforeningen.no/revisjonsberetninger>

Stavanger, 12. april 2023
Erga Revisjon as

Konrad Skulstad
Statsautorisert revisor
(elektronisk signert)





Elektronisk signatur

Signert av

Skulstad, Konrad
Norwegian BankID

Dato og tid

(UTC+01:00) Amsterdam, Berlin, Bern, Rome, Stockholm, Vienna

24.04.2023 14.46.11

Dette dokumentet er signert med elektronisk signatur. En elektronisk signatur er juridisk forpliktende på samme måte som en håndskrevet signatur på papir. Denne siden er lagt til dokumentet for å vise grunnleggende informasjon om signaturen(e), og på de foregående sidene kan du lese dokumentet som er signert. Vedlagt finnes også en PDF med signatordetaljer, og en XML-fil med innholdet i den elektroniske signaturen(e). Vedleggene kan brukes for å verifisere gyldigheten av dokumentets signatur ved behov.



Gyro Conference AS

Årsregnskap 2022

Organisasjonsnummer : 950 080 914



Gyro Conference AS

Resultatregnskap

	Note	2022	2021
Driftsinntekter			
Salgsinntekt		27 607 303	9 318 170
Annen driftsinntekt		106 104	1 202 872
Sum driftsinntekter		27 713 407	10 521 042
Driftskostnader			
Varekostnad		11 468 841	3 669 267
Lønnskostnad	2	7 544 637	4 165 588
Avskrivning	3	41 567	35 652
Annen driftskostnad	2	2 897 312	2 081 135
Sum driftskostnader		21 952 357	9 951 642
Driftsresultat		5 761 050	569 400
Finansinntekter og finanskostnader			
Renteinntekt		37 801	750
Annen finansinntekt		69 985	71 001
Rentekostnad		560	15
Annen finanskostnad		107 241	14 451
Resultat av finansposter		-15	57 284
Resultat før skattekostnad		5 761 035	626 684
Skattekostnad på resultat	5	1 268 360	138 276
Årsresultat	8	4 492 675	488 408
Overføringer			
Avsatt konsernbidrag	8	4 481 490	495 300
Overført annen egenkapital	8	11 185	0
Overført innskutt annen egenkapital	8	0	-6 892
Sum overføringer		4 492 675	488 408



Gyro Conference AS

Balansen 31.12.

EIENDELER	Note	2022	2021
Anleggsmidler			
Utsatt skattefordel	5	16 530	20 880
Sum immaterielle eiendeler		16 530	20 880
Varige driftsmidler			
Driftsløsøre, inventar o.a. utstyr	3	140 530	48 328
Sum varige driftsmidler		140 530	48 328
Finansielle driftsmidler			
Investering i aksjer og andeler	4	24 250	24 250
Sum finansielle anleggsmidler		24 250	24 250
Sum anleggsmidler		181 310	93 458
Omløpsmidler			
Fordringer			
Kundefordringer		2 685 364	1 543 342
Andre kortsiktige fordringer	7	17 060 876	2 387 459
Sum fordringer		19 746 240	3 930 801
Bankinnskudd, kontanter o.l.	6	26 325 019	8 238 687
Sum omløpsmidler		46 071 259	12 169 489
SUM EIENDELER		46 252 569	12 262 947




Gyro Conference AS

Balansen 31.12.


EGENKAPITAL OG GJELD	Note	2022	2021
Innskutt egenkapital			
Aksjekapital	8, 9	1 180 400	1 180 400
Annen innskutt kapital	8	237 456	237 456
Sum innskutt egenkapital		1 417 856	1 417 856
Opptjent egenkapital			
Annen egenkapital	8	11 185	0
Sum opptjent egenkapital		11 185	0
Sum egenkapital		1 429 042	1 417 856
Gjeld			
Kortsiktig gjeld			
Leverandørgjeld		1 152 902	430 608
Betalbar skatt	5	0	0
Skyldig offentlige avgifter		3 997 745	1 476 491
Annen kortsiktig gjeld	7	39 672 880	8 937 991
Sum kortsiktig gjeld		44 823 527	10 845 090
Sum gjeld		44 823 527	10 845 090
SUM EGENKAPITAL OG GJELD		46 252 569	12 262 947


12.04.2023


Styret i Gyro Conference AS



Jomar Selvaag
styreleder


Kristian Dons Kirkvaag
styremedlem


Morten Presthagen
styremedlem


Harald Stokke
styremedlem


Håvard Nymoene-Johnset
styremedlem


Anne Guri Sklet
daglig leder



Gyro Conference AS

Noter til årsregnskapet for 2022

Note 1 Regnskapsprinsipper

Årsregnskapet er satt opp i samsvar med regnskapsloven og NRS 8 - God regnskapsskikk for små foretak.

Inntekts- og kostnadsføringstidspunkt (sammenstilling)

Inntekt resultatføres som hovedregel når den er opptjent. Utgifter sammenstilles med og kostnadsføres samtidig med de inntekter utgiftene kan henføres til. Utgifter som ikke kan henføres direkte til inntekter, kostnadsføres når de påløper.

Eiendeler og gjeld

Eiendeler/gjeld som knytter seg til varekretsløpet og poster som forfaller til betaling innen ett år etter balansedagen, er klassifisert som omløpsmidler/kortsiktig gjeld. Vurdering av omløpsmidler/kortsiktig gjeld skjer til laveste/høyeste verdi av anskaffelseskost og virkelig verdi. Virkelig verdi er definert som antatt fremtidig salgspris redusert med forventede salgskostnader. Andre eiendeler er klassifisert som anleggsmidler. Vurdering av anleggsmidler skjer til anskaffelseskost. Anleggsmidler som forringes avskrives. Dersom det finner sted en verdiendring som ikke er forbigående, foretas en nedskrivning av anleggsmidlet. Tilsvarende prinsipper legges normalt til grunn for gjeldsposter.

Klassifisering og vurdering av anleggsmidler

Anleggsmidler omfatter eiendeler bestemt til varig eie og bruk. Anleggsmidler er vurdert til anskaffelseskost. Varige driftsmidler balanseføres og avskrives over driftsmidlets økonomiske levetid. Varige driftsmidler nedskrives til gjenvinnbart beløp ved verdifall som forventes ikke å være forbigående. Gjenvinnbart beløp er det høyeste av netto salgsverdi og verdi i bruk. Verdi i bruk er nåverdi av fremtidige kontantstrømmer knyttet til eiendelen. Nedskrivningen reverseres når grunnlaget for nedskrivningen ikke lenger er til stede.

Klassifisering og vurdering av omløpsmidler

Omløpsmidler og kortsiktig gjeld omfatter normalt poster som forfaller til betaling innen ett år etter balansedagen, samt poster som knytter seg til varekretsløpet. Omløpsmidler vurderes til laveste verdi av anskaffelseskost og virkelig verdi.

Investering i datterselskap og andre selskap

Investering i datterselskap og andre selskap klassifisert som finansielle anleggsmidler, er vurdert til anskaffelseskost. Investeringen blir nedskrevet til virkelig verdi dersom verdifallet ikke er forbigående.

Fordringer

Kundefordringer og andre fordringer oppføres til pålydende etter fradrag for avsetning til forventet tap. Avsetning til tap gjøres på grunnlag av en individuell vurdering av de enkelte fordringene.

Valuta

Pengeposter i utenlandsk valuta vurderes iht. kursen ved regnskapsårets slutt.

Skatt

Skattekostnaden i resultatregnskapet omfatter både periodens betalbare skatt og endring i utsatt skatt. Utsatt skatt er beregnet med 22 % på grunnlag av de midlertidige forskjeller som eksisterer mellom regnskapsmessige og skattemessige verdier, samt ligningsmessig underskudd til fremføring ved utgangen av regnskapsåret. Skatteøkende og skattereduserende midlertidige forskjeller som reverserer eller kan reverseres i samme periode er utlignet og nettoført.



Gyro Conference AS

Noter til årsregnskapet for 2022

Note 2 Lønnskostnader og ytelser, godtgjørelser til daglig leder, styret og revisor

Lønnskostnader	2022	2021
Lønninger	6 823 391	3 578 341
Arbeidsgiveravgift	978 905	528 106
Pensjonskostnader	135 014	103 929
Andre ytelser	-392 673	-44 788
Sum	7 544 637	4 165 588

Gjennomsnittlig antall årsverk 10,8 6,9

Selskapet har fått lønnsstøtte i 2022 med kr 562 850 .

Daglig leder

Det er i 2022 utbetalt lønn til daglig leder med kr 937 642. Daglig leder har i tillegg mottatt annen godtgjørelse med kr 16 844 og fått dekket premie til obligatorisk tjenstepensjon med kr 26 763.

Obligatorisk Tjenstepensjon

Selskapet er pliktig til å ha tjenstepensjonsordning etter lov om obligatorisk tjenstepensjon. Selskapets pensjonsordninger tilfredsstiller kravene i denne lov.

Styrehonorar

Det er i 2022 ikke utbetalt styrehonorar.

Revisor

Revisjonshonorar og honorar for annen attestasjon er kostnadsført med kr 40 000 eks. mva. I tillegg kommer honorar for bistand med utarbeidelse av årsregnskap og ligningspapirer og annen bistand med kr 46 500 eks. mva.

Note 3 Varige driftsmidler

	Driftsløsøre, inventar o.a. utstyr	Sum varige driftsmidler
Anskaffelseskost 01.01.2022	356 115	356 115
Tilgang kjøpte driftsmidler	133 769	133 769
Anskaffelseskost 31.12.2022	489 884	489 884
Akkumulerte avskrivninger 01.01.2022	307 787	307 787
Årets avskrivninger	41 567	41 567
Akkumulerte avskrivninger 31.12.2022	349 354	349 354
Bokført verdi 31.12.2022	140 530	140 530
Avskrivningsplan	Lineær	
Avskrivningssatser	10-30 %	



Gyro Conference AS

Noter til årsregnskapet for 2022

Note 4 Investering i andre aksjer og andeler

Gyro Conference AS har pr. 31.12.2022 eierandeler i følgende selskaper:

	Forretnings- kontor	Balansført verdi
Lillehammer Turist AS	Lillehammer	4 250
Visit Oslo	Oslo	20 000
Sum		24 250

Note 5 Skatt

	2022	2021
Årets skattekostnad		
Betalbar skatt	0	0
Skatt på avgitt konsernbidrag	1 264 010	139 700
Endring i utsatt skatt	4 350	-1 424
Sum skattekostnad	1 268 360	138 276

Beregning av årets skattegrunnlag

Resultat før skatt	5 761 035	626 684
Permanente forskjeller	4 518	2 011
Fremført underskudd	0	-26
Avgitt konsernbidrag	-5 745 500	-635 000
Mottatt konsernbidrag	0	0
Endring i midlertidige forskjeller	-19 773	6 499
Årets skattegrunnlag	281	168
Betalbar skatt	0	0

Spesifikasjon av grunnlag for utsatt skatt / utsatt skattefordel

Fordringer	-12 205	-12 205
Anleggsmidler	-62 930	-82 702
Sum grunnlag utsatt skatt/utsatt skattefordel	-75 135	-94 907
Utsatt skatt/utsatt skattefordel (-)	-16 530	-20 880
Skattesats	22%	22%



Gyro Conference AS

Noter til årsregnskapet for 2022

Note 6 Bankinnskudd

Innstående midler på skattetrekkkonto (bundne midler) er på kr 355 971.

Note 7 Mellomværende med foretak i samme konsern / nærstående parter

	2022	2021
Fordringer		
Gyro Holding AS	613 111	142 422
Sum fordringer	613 111	142 422
Gjeld		
Gyro Holding AS	5 745 500	635 000
Gyro AS	10 119 614	907 012
Sum gjeld	15 865 114	1 542 012

Det er i 2022 avgitt konsernbidrag til Gyro Holding AS med kr 5 745 500.

Note 8 Egenkapital

	Aksjekapital	Annen Innskutt egenkapital	Annen egenkapital	Sum egenkapital
Egenkapital 01.01.2022	1 180 400	237 456	0	1 417 856
Årets resultat			4 492 675	4 492 675
Konsernbidrag avgitt			-4 481 490	-4 481 490
Egenkapital 31.12.2022	1 180 400	237 456	11 185	1 429 042

Note 9 Antall aksjer, aksjeeiere m.v

	Antall	Pålydende	Balansført	
Aksjekapital				
A-aksjer	11 129	100	1 112 900	
B-aksjer	675	100	67 500	
Alle aksjene gir samme rettigheter i selskapet				
	A-aksjer	B-aksjer	Sum	Eier- og stemmeandel
Aksjonærer:				
Gyro Holding AS	11 129	675	11 804	100%
Sum	11 129	675	11 804	100%