



## ÅRSREGNSKAPET FOR REGNSKAPSÅRET 2020 - GENERELL INFORMASJON

### Enheten

Organisasjonsnummer: 975 332 977  
Organisasjonsform: Aksjeselskap  
Foretaksnavn: HYDRAULIKK OG MOTOR AS  
Forretningsadresse: Kalvøyna 14  
6729 KALVÅG

### Regnskapsår

Årsregnskapets periode: 01.01.2020 - 31.12.2020

### Konsern

Morselskap i konsern: Nei

### Regnskapsregler

Regler for små foretak benyttet: Ja  
Benyttet ved utarbeidelsen av årsregnskapet til selskapet: Regnskapslovens alminnelige regler

### Årsregnskapet fastsatt av kompetent organ

Bekreftet av representant for selskapet: Jorunn Kathrine Schramm  
Dato for fastsettelse av årsregnskapet: 08.03.2021

### Grunnlag for avgivelse

År 2020: Årsregnskapet er elektronisk innlevert  
År 2019: Tall er hentet fra elektronisk innlevert årsregnskap fra 2020

*Det er ikke krav til at årsregnskapet m.v. som sendes til Regnskapsregisteret er undertegnet. Kontrollen på at dette er utført ligger hos revisor/enhetens øverste organ. Sikkerheten ivaretas ved at innsender har rolle/rettighet for innsending av årsregnskapet via Altinn, og ved at det bekreftes at årsregnskapet er fastsatt av kompetent organ.*

Brønnøysundregistrene, 01.07.2022



## Resultatregnskap

Beløp i: NOK	Note	2020	2019
<b>RESULTATREGNSKAP</b>			
<b>Inntekter</b>			
Salgsinntekt	1	6 867 325	7 095 148
Annen driftsinntekt		76 200	13 556
<b>Sum inntekter</b>		<b>6 943 525</b>	<b>7 108 704</b>
<b>Kostnader</b>			
Varekostnad		3 633 994	4 227 033
Lønnskostnad	2	2 491 230	2 002 579
Avskrivning av driftsmidler	4	147 200	228 000
Annen driftskostnad	2	929 402	936 002
<b>Sum kostnader</b>		<b>7 201 826</b>	<b>7 393 615</b>
<b>Driftsresultat</b>		<b>-258 300</b>	<b>-284 911</b>
<b>Finansinntekter og finanskostnader</b>			
Annen renteinntekt		199	1 041
Annen finansinntekt		9 507	7 969
<b>Sum finansinntekter</b>		<b>9 706</b>	<b>9 010</b>
Annen finanskostnad		70	128
<b>Sum finanskostnader</b>		<b>70</b>	<b>128</b>
<b>Netto finans</b>		<b>9 636</b>	<b>8 882</b>
<b>Ordinært resultat før skattekostnad</b>		<b>-248 664</b>	<b>-276 029</b>
Skattekostnad på ordinært resultat	6		
<b>Ordinært resultat etter skattekostnad</b>		<b>-248 664</b>	<b>-276 029</b>
<b>Årsresultat</b>		<b>-248 664</b>	<b>-276 029</b>
<b>Årsresultat etter minoritetsinteresser</b>		<b>-248 664</b>	<b>-276 029</b>
<b>Totalresultat</b>		<b>-248 664</b>	<b>-276 029</b>
<b>Overføringer og disponeringer</b>			



## Resultatregnskap

<b>Beløp i: NOK</b>	<b>Note</b>	<b>2020</b>	<b>2019</b>
Avsatt til annen egenkapital		-248 664	-276 029
<b>Sum overføringer og disponeringer</b>	<b>8</b>	<b>-248 664</b>	<b>-276 029</b>



## Balanse

Beløp i: NOK	Note	2020	2019
<b>BALANSE - EIENDELER</b>			
<b>Anleggsmidler</b>			
<b>Immaterielle eiendeler</b>			
Utsatt skattefordel	6		
<b>Varige driftsmidler</b>			
Tomt	4		
Maskiner og anlegg	4	99 275	275 275
Skip og flytende installasjoner	4		
Driftsløsøre, inventar o.a. utstyr	4		
<b>Sum varige driftsmidler</b>	4	<b>99 275</b>	<b>275 275</b>
<b>Finansielle anleggsmidler</b>			
Investeringer i aksjer og andeler		253 400	253 400
<b>Sum finansielle anleggsmidler</b>		<b>253 400</b>	<b>253 400</b>
<b>Sum anleggsmidler</b>		<b>352 675</b>	<b>528 675</b>
<b>Omløpsmidler</b>			
<b>Varer</b>			
<b>Sum varer</b>		<b>2 807 722</b>	<b>2 715 743</b>
<b>Fordringer</b>			
Kundefordringer	1	674 502	461 335
Andre kortsiktige fordringer	5	67 631	64 599
<b>Sum fordringer</b>	5	<b>742 133</b>	<b>525 934</b>
<b>Bankinnskudd, kontanter og lignende</b>			
Bankinnskudd, kontanter o.l.	3	936 968	1 337 640
<b>Sum bankinnskudd, kontanter og lignende</b>		<b>936 968</b>	<b>1 337 640</b>
<b>Sum omløpsmidler</b>		<b>4 486 823</b>	<b>4 579 317</b>
<b>SUM EIENDELER</b>		<b>4 839 498</b>	<b>5 107 992</b>



## Balanse

Beløp i: NOK	Note	2020	2019
<b>BALANSE - EGENKAPITAL OG GJELD</b>			
<b>Egenkapital</b>			
<b>Innskutt egenkapital</b>			
Aksjekapital	7, 8	150 000	150 000
Beholdning av egne aksjer	8		
Overkurs	8	140 000	140 000
<b>Sum innskutt egenkapital</b>		<b>290 000</b>	<b>290 000</b>
<b>Opptjent egenkapital</b>			
Annen egenkapital	8	3 800 143	4 048 807
Udekket tap	8		
<b>Sum opptjent egenkapital</b>		<b>3 800 143</b>	<b>4 048 807</b>
<b>Sum egenkapital</b>		<b>4 090 143</b>	<b>4 338 807</b>
<b>Gjeld</b>			
<b>Langsiktig gjeld</b>			
Utsatt skatt	6		
<b>Annen langsiktig gjeld</b>			
Gjeld til kredittinstitusjoner	5		
Ansvarlig lånekapital fra nærstående	5		
<b>Sum langsiktig gjeld</b>		<b>0</b>	<b>0</b>
<b>Kortsiktig gjeld</b>			
Leverandørgjeld		172 407	144 612
Betalbar skatt	6		
Skyldige offentlige avgifter		299 146	409 031
Annen kortsiktig gjeld		277 802	215 542
<b>Sum kortsiktig gjeld</b>		<b>749 355</b>	<b>769 185</b>
<b>Sum gjeld</b>		<b>749 355</b>	<b>769 185</b>
<b>SUM EGENKAPITAL OG GJELD</b>		<b>4 839 498</b>	<b>5 107 992</b>



BDO AS  
Gate 1 nr. 80  
6700 Måløy

## Uavhengig revisors beretning

Til generalforsamlingen i Hydraulikk og Motor AS

Uttalelse om revisjonen av årsregnskapet

### Konklusjon

Vi har revidert årsregnskapet til Hydraulikk og Motor AS.

#### Årsregnskapet består av:

- Balanse per 31. desember 2020
- Resultatregnskap for 2020
- Noter til årsregnskapet, herunder et sammendrag av viktige regnskapsprinsipper.

#### Etter vår mening:

Er årsregnskapet avgitt i samsvar med lov og forskrifter og gir et rettviseende bilde av selskapets finansielle stilling per 31. desember 2020 og av dets resultater for regnskapsåret avsluttet per denne datoen i samsvar med regnskapslovens regler og god regnskapsskikk i Norge.

### Grunnlag for konklusjonen

Vi har gjennomført revisjonen i samsvar med lov, forskrift og god revisjonsskikk i Norge, herunder de internasjonale revisjonsstandardene International Standards on Auditing (ISA-ene). Våre oppgaver og plikter i henhold til disse standardene er beskrevet i Revisors oppgaver og plikter ved revisjon av årsregnskapet. Vi er uavhengige av selskapet slik det kreves i lov og forskrift, og har overholdt våre øvrige etiske forpliktelser i samsvar med disse kravene. Etter vår oppfatning er innhentet revisjonsbevis tilstrekkelig og hensiktsmessig som grunnlag for vår konklusjon.

### Styret og daglig leders ansvar for årsregnskapet

Styret og daglig leder (ledelsen) er ansvarlig for å utarbeide årsregnskapet i samsvar med lov og forskrifter, herunder for at det gir et rettviseende bilde i samsvar med regnskapslovens regler og god regnskapsskikk i Norge. Ledelsen er også ansvarlig for slik internkontroll som den finner nødvendig for å kunne utarbeide et årsregnskap som ikke inneholder vesentlig feilinformasjon, verken som følge av misligheter eller utilsiktede feil.

Ved utarbeidelsen av årsregnskapet må ledelsen ta standpunkt til selskapets evne til fortsatt drift og opplyse om forhold av betydning for fortsatt drift. Forutsetningen om fortsatt drift skal legges til grunn for årsregnskapet så lenge det ikke er sannsynlig at virksomheten vil bli avviklet.

### Revisors oppgaver og plikter ved revisjonen av årsregnskapet

Vårt mål er å oppnå betryggende sikkerhet for at årsregnskapet som helhet ikke inneholder vesentlig feilinformasjon, verken som følge av misligheter eller utilsiktede feil, og å avgi en revisjonsberetning som inneholder vår konklusjon. Betryggende sikkerhet er en høy grad av sikkerhet, men ingen garanti for at en revisjon utført i samsvar med lov, forskrift og god revisjonsskikk i Norge, herunder ISA-ene, alltid vil avdekke vesentlig feilinformasjon som eksisterer. Feilinformasjon kan oppstå som følge av misligheter eller utilsiktede feil. Feilinformasjon blir vurdert som vesentlig dersom den enkeltvis eller samlet med rimelighet kan forventes å påvirke økonomiske beslutninger som brukerne foretar basert på årsregnskapet.



For videre beskrivelse av revisors oppgaver og plikter vises det til:  
<https://revisorforeningen.no/revisjonsberetninger>

#### Uttalelse om andre lovmessige krav

##### Konklusjon om registrering og dokumentasjon

---

Basert på vår revisjon av årsregnskapet som beskrevet ovenfor, og kontrollhandlinger vi har funnet nødvendig i henhold til internasjonal standard for attestasjonsoppdrag (ISAE) 3000 «Attestasjonsoppdrag som ikke er revisjon eller forenklet revisorkontroll av historisk finansiell informasjon», mener vi at ledelsen har oppfylt sin plikt til å sørge for ordentlig og oversiktlig registrering og dokumentasjon av selskapets regnskapsopplysninger i samsvar med lov og god bokføringsskikk i Norge.

Måløy, 8. mars 2021  
BDO AS

Rune Iversen  
statsautorisert revisor



<b>Resultatregnskap</b>			
Hydraulikk og Motor AS			
<b>Driftsinntekter og driftskostnader</b>	<b>Note</b>	<b>2020</b>	<b>2019</b>
Salgsinntekt	1	6 867 325	7 095 148
Annen driftsinntekt		76 200	13 556
Sum driftsinntekter		<u>6 943 525</u>	<u>7 108 704</u>
Varekostnad		3 633 994	4 227 033
Lønnskostnad	2	2 491 230	2 002 579
Avskrivning av driftsmidler	4	147 200	228 000
Annen driftskostnad	2	929 402	936 002
Sum driftskostnader		<u>7 201 826</u>	<u>7 393 615</u>
Driftsresultat		<u>-258 300</u>	<u>-284 911</u>
<b>Finansinntekter og finanskostnader</b>			
Annen renteinntekt		199	1 041
Annen finansinntekt		9 507	7 969
Annen finanskostnad		70	128
Resultat av finansposter		<u>9 636</u>	<u>8 882</u>
Ordinært resultat før skattekostnad		-248 664	-276 029
Ordinært resultat		<u>-248 664</u>	<u>-276 029</u>
<b>Årsresultat</b>		<u>-248 664</u>	<u>-276 029</u>
<b>Overføringer</b>			
Avsatt til annen egenkapital		-248 664	-276 029
Sum overføringer	8	<u>-248 664</u>	<u>-276 029</u>



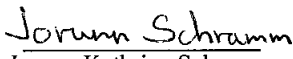
<b>Balanse</b>			
Hydraulikk og Motor AS			
<b>Eiendeler</b>	<b>Note</b>	<b>2020</b>	<b>2019</b>
<b>Anleggsmidler</b>			
<b>Varige driftsmidler</b>			
Maskiner og anlegg	4	99 275	275 275
Sum varige driftsmidler	4	<u>99 275</u>	<u>275 275</u>
Investeringer i aksjer og andeler		253 400	253 400
Sum finansielle anleggsmidler		<u>253 400</u>	<u>253 400</u>
Sum anleggsmidler		<u>352 675</u>	<u>528 675</u>
<b>Omløpsmidler</b>			
Lager av varer og annen beholdning		<u>2 807 722</u>	<u>2 715 743</u>
<b>Fordringer</b>			
Kundefordringer	1	674 502	461 335
Andre kortsiktige fordringer	5	67 631	64 599
Sum fordringer	5	<u>742 133</u>	<u>525 934</u>
Bankinnskudd, kontanter o.l.	3	<u>936 968</u>	<u>1 337 640</u>
Sum omløpsmidler		<u>4 486 823</u>	<u>4 579 317</u>
<b>Sum eiendeler</b>		<u>4 839 498</u>	<u>5 107 992</u>

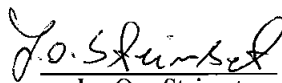
**Balanse**

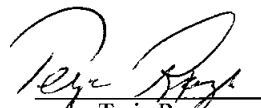
## Hydraulikk og Motor AS

Egenkapital og gjeld	Note	2020	2019
<b>Innskutt egenkapital</b>			
Aksjekapital	7, 8	150 000	150 000
Overkurs	8	140 000	140 000
Sum innskutt egenkapital		<u>290 000</u>	<u>290 000</u>
<b>Opptjent egenkapital</b>			
Annen egenkapital	8	3 800 143	4 048 807
Sum opptjent egenkapital		<u>3 800 143</u>	<u>4 048 807</u>
Sum egenkapital		<u>4 090 143</u>	<u>4 338 807</u>
<b>Kortsiktig gjeld</b>			
Leverandørgjeld		172 407	144 612
Skyldige offentlige avgifter		299 146	409 031
Annen kortsiktig gjeld		277 802	215 542
Sum kortsiktig gjeld		<u>749 355</u>	<u>769 185</u>
Sum gjeld		<u>749 355</u>	<u>769 185</u>
<b>Sum gjeld og egenkapital</b>		<u>4 839 498</u>	<u>5 107 992</u>

Kalvåg den 31.12.2020/01.03.2021  
Styret i Hydraulikk og Motor AS

  
Jorunn Kathrine Schramm  
Styremedlem/daglig leder

  
Jan Ove Steinset  
Styrets leder

  
Terje Røys  
Styremedlem



## Noter til regnskapet 2020

### 1 Regnskapsprinsipper

Årsregnskapet er satt opp i samsvar med regnskapsloven og NRS 8 - God regnskapsskikk for små foretak.

Fortsatt drift er lagt til grunn ved utarbeiding av regnskapet.

#### 1-1 Driftsinntekter

Inntektsføring ved salg av varer skjer på leveringstidspunktet. Tjenester inntektsføres etter hvert som de leveres.

#### 1-2 Skatt

Skattekostnaden i resultatregnskapet omfatter både periodens betalbare skatt og endring i utsatt skatt. Utsatt skatt er beregnet med 22% på grunnlag av de midlertidige forskjeller som eksisterer mellom regnskapsmessige og skattemessige verdier, samt ligningsmessig underskudd til fremføring ved utgangen av regnskapsåret. Skatteøkende og skattereduserende midlertidige forskjeller som reverserer eller kan reversere i samme periode er utlignet og nettoført.

#### 1-3 Klassifisering og vurdering av balanseposter

Anleggsmidler omfatter eiendeler bestemt til varig eie og bruk. Anleggsmidler er vurdert til anskaffelseskost. Varige driftsmidler balanseføres og avskrives over driftsmidlets økonomiske levetid. Varige driftsmidler nedskrives til gjenvinnbart beløp ved verdifall som forventes ikke å være forbigående. Gjenvinnbart beløp er det høyeste av netto salgsverdi og verdi i bruk. Verdi i bruk er nåverdi av fremtidige kontantstrømmer knyttet til eiendelen. Nedskrivningen reverseres når grunnlaget for nedskrivningen ikke lenger er til stede.

Omløpsmidler og kortsiktig gjeld omfatter normalt poster som forfaller til betaling innen ett år etter balansedagen, samt poster som knytter seg til varekretsløpet. Omløpsmidler vurderes til laveste verdi av anskaffelseskost og antatt virkelig verdi.

#### 1-4 Fordringer

Kundefordringer og andre fordringer oppføres til pålydende etter fradrag for avsetning til forventet tap. Avsetning til tap gjøres på grunnlag av en individuell vurdering av de enkelte fordringene.

#### 1-5 Aksjer

Aksjer og andeler vurderes til laveste av anskaffelseskost og virkelig verdi på balansedagen. Mottatt utbytte og andre utdelinger fra selskapene inntektsføres som annen finansinntekt.



## Noter til regnskapet 2020

### Note 2 Lønnskostnader, antall ansatte, godtgjørelser, lån til ansatte mm

Lønnskostnader	2020	2019
Lønninger	2 111 173	1 656 157
Arbeidsgiveravgift	220 019	190 212
Pensjonskostnader	137 216	137 689
Andre ytelser	22 822	18 521
<b>Sum</b>	<b>2 491 230</b>	<b>2 002 579</b>

Gjennomsnittlig antall årsverk sysselsatt i regnskapsåret 3 4

Ytelser til ledende personer	Daglig leder	Styret
Lønn	688 640	0
Pensjonsutgifter	13773	0
Styrehonorar	0	0
Annen godtgjørelse	0	0
<b>Sum</b>	<b>702 413</b>	<b>0</b>

Det er ikke gitt lån/sikkerhetsstillelse til daglig leder, styrets leder eller andre nærstående parter.

#### OTP

Selskapet er pliktig til å ha tjenstepensjonsordning etter lov om obligatorisk tjenstepensjon. Selskapets pensjonsordninger tilfredsstiller kravene i denne lov.

#### Revisor

Kostnadsført honorar til revisor for 2020 utgjør kr 45 900,- ekskl.mva.

Lovpålagt revisjon	30 100
Andre tjenester	15 800
<b>Sum honorar til revisor</b>	<b>45 900</b>

### Note 3 Bankinnskudd

	2020	2019
Bundne skattetrekksmidler	100 118	78 794



## Noter til regnskapet 2020

### Note 4 Anleggsmidler

	Maskiner og anlegg	Driftsløsøre inventar	Sum
Anskaffelseskost pr. 01.01.20	1 402 059	139 585	1 541 644
- Avgang i året	170 000		170 000
= <b>Anskaffelseskost 31.12.20</b>	<b>1 232 059</b>	<b>139 585</b>	<b>1 371 644</b>
Akkumulerte avskrivninger 31.12.20	1 133 784	138 585	1 272 369
= <b>Bokført verdi 31.12.20</b>	<b>98 275</b>	<b>1 000</b>	<b>99 275</b>
Årets ordinære avskrivninger	143 200	4 000	147 200
Økonomisk levetid	3-10 år	0-5 år	

### Note 5 Fordringer og gjeld

	2020
Fordringer med forfall > 1 år	0
Langsiktig gjeld med forfall >5 år	0



## Noter til regnskapet 2020

### Note 6 Skatt

<u>Årets skattekostnad</u>	<u>2020</u>	<u>2019</u>
Resultatført skatt på ordinært resultat:		
Betalbar skatt	0	0
Endring i utsatt skattefordel	0	0
Skattekostnad ordinært resultat	0	0
Skattepliktig inntekt:		
Ordinært resultat før skatt	-248 664	-276 029
Permanente forskjeller	2 802	6 503
Endring i midlertidige forskjeller	30 174	65 745
Skattepliktig inntekt	-215 688	-203 781
Betalbar skatt i balansen:		
Betalbar skatt på årets resultat	0	0
Sum betalbar skatt i balansen	0	0

Skatteeffekten av midlertidige forskjeller og underskudd til fremføring som har gitt opphav til utsatt skatt og utsatte skattefordeler, spesifisert på typer av midlertidige forskjeller

	<u>2020</u>	<u>2019</u>	<u>Endring</u>
Varige driftsmidler	-119 010	-111 857	7 153
Fordringer	-26 662	-3 641	23 021
Sum	-145 672	-115 498	30 174
Akkumulert fremførbart underskudd	-527 632	-311 943	215 688
Inngår ikke i beregningen av utsatt skatt	673 303	427 441	-245 863

Utsatt skattefordel (22 %) 0 0 0  
I henhold til God regnskapsskikk for små foretak balanseføres ikke utsatt skattefordel.

### Note 7 Antall aksjer, aksjeeiere m.m

<u>Aksjekapital</u>	<u>Antall</u>	<u>Pålydende</u>	<u>Balanseført</u>
Ordinære aksjer	150	1 000	150 000

Aksjekapitalen eies av følgende aksjonærer:

<u>Aksjonærer:</u>	<u>Antall aksjer</u>	<u>Eierandel</u>
--------------------	----------------------	------------------

Hydraulikk og Motor AS

Side 7



## Noter til regnskapet 2020

Jan Ove Steinset	Styrets leder	50	33,3 %
Jorunn Schramm	Styretmedlem og daglig leder	50	33,3 %
Terje Røys	Styremedlem	50	33,3 %
<b>Sum</b>		<b>150</b>	<b>100 %</b>

### Note 8 Egenkapital

	Aksjekapital	Overkurs	Annen egenkapital	Sum egenkapital
Pr. 01.01	150 000	140 000	4 048 807	4 338 807
Årets resultat			-248 664	-248 664
<b>Pr 31.12</b>	<b>150 000</b>	<b>140 000</b>	<b>3 800 143</b>	<b>4 090 143</b>