



ÅRSREGNSKAPET FOR REGNSKAPSÅRET 2020 - GENERELL INFORMASJON

Enheten

Organisasjonsnummer: 923 204 393
Organisasjonsform: Aksjeselskap
Foretaksnavn: GÅRDSPRODUKTER AS
Forretningsadresse: Skur 40
Akershusstranda 25
0150 OSLO

Regnskapsår

Årsregnskapets periode: 01.01.2020 - 31.12.2020

Konsern

Morselskap i konsern: Nei

Regnskapsregler

Regler for små foretak benyttet: Ja
Benyttet ved utarbeidelsen av årsregnskapet til selskapet: Regnskapslovens alminnelige regler

Årsregnskapet fastsatt av kompetent organ

Bekreftet av representant for selskapet: Edvard Berg
Dato for fastsettelse av årsregnskapet: 30.03.2021

Grunnlag for avgivelse

År 2020: Årsregnskapet er elektronisk innlevert
År 2019: Tall er hentet fra elektronisk innlevert årsregnskap fra 2020

Det er ikke krav til at årsregnskapet m.v. som sendes til Regnskapsregisteret er undertegnet. Kontrollen på at dette er utført ligger hos revisor/enhetens øverste organ. Sikkerheten ivaretas ved at innsender har rolle/rettighet for innsending av årsregnskapet via Altinn, og ved at det bekreftes at årsregnskapet er fastsatt av kompetent organ.

Brønnøysundregistrene, 22.04.2022



Resultatregnskap

| Beløp i: NOK | Note | 2020 | 2019 |
|--|------|------------------|----------------|
| RESULTATREGNSKAP | | | |
| Inntekter | | | |
| Salgsinntekt | | 1 132 397 | 309 983 |
| Annen driftsinntekt | | 36 956 | |
| Sum inntekter | | 1 169 353 | 309 983 |
| Kostnader | | | |
| Varekostnad | | 311 125 | 4 389 |
| Lønnskostnad | 3 | 520 733 | 185 720 |
| Avskrivning | 4 | 9 200 | 2 250 |
| Annen driftskostnad | 3 | 303 483 | 135 119 |
| Sum kostnader | | 1 144 541 | 327 478 |
| Driftsresultat | | 24 812 | -17 495 |
| Finansinntekter og finanskostnader | | | |
| Annen renteinntekt | | 34 | 6 |
| Sum finansinntekter | | 34 | 6 |
| Annen rentekostnad | | 5 640 | 3 042 |
| Annen finanskostnad | | 1 962 | |
| Sum finanskostnader | | 7 602 | 3 042 |
| Netto finans | | -7 568 | -3 036 |
| Ordinært resultat før skattekostnad | | 17 244 | -20 531 |
| Skattekostnad på ordinært resultat | 6 | 3 793 | -5 742 |
| Ordinært resultat etter skattekostnad | | 13 451 | -14 789 |
| Årsresultat | | 13 451 | -14 789 |
| Overføringer og disponeringer | | | |
| Overføring til/fra annen egenkapital | 5 | -13 451 | 14 789 |
| Sum overføringer og disponeringer | | -13 451 | 14 789 |



Balanse

| Beløp i: NOK | Note | 2020 | 2019 |
|---|------|----------------|----------------|
| BALANSE - EIENDELER | | | |
| Anleggsmidler | | | |
| Immaterielle eiendeler | | | |
| Utsatt skattefordel | 6 | 1 949 | 5 742 |
| Sum immaterielle eiendeler | | 1 949 | 5 742 |
| Varige driftsmidler | | | |
| Driftsløsøre, inventar, verktøy, kontormaskiner | 4 | 44 050 | 24 750 |
| Sum varige driftsmidler | | 44 050 | 24 750 |
| Sum anleggsmidler | | 45 999 | 30 492 |
| Omløpsmidler | | | |
| Varer | | | |
| Varer | | 17 322 | 6 500 |
| Sum varer | | 17 322 | 6 500 |
| Fordringer | | | |
| Kundefordringer | | | 12 865 |
| Andre fordringer | 1 | 10 786 | 15 000 |
| Sum fordringer | | 10 786 | 27 865 |
| Bankinnskudd, kontanter og lignende | | | |
| Bankinnskudd, kontanter og lignende | 7 | 49 553 | 134 961 |
| Sum bankinnskudd, kontanter og lignende | | 49 553 | 134 961 |
| Sum omløpsmidler | | 77 661 | 169 326 |
| SUM EIENDELER | | 123 660 | 199 818 |
| BALANSE - EGENKAPITAL OG GJELD | | | |
| Egenkapital | | | |
| Innskutt egenkapital | | | |
| Aksjekapital | 2,5 | 30 000 | 30 000 |



Balanse

| Beløp i: NOK | Note | 2020 | 2019 |
|-----------------------------------|-------------|----------------|----------------|
| Annen innskutt egenkapital | | -5 570 | |
| Sum innskutt egenkapital | | 24 430 | 30 000 |
| Opptjent egenkapital | | | |
| Annen egenkapital | 5 | -1 338 | -14 789 |
| Sum opptjent egenkapital | | -1 338 | -14 789 |
| Sum egenkapital | 5 | 23 092 | 15 211 |
| Gjeld | | | |
| Langsiktig gjeld | | | |
| Annen langsiktig gjeld | | | |
| Konvertible lån | | 30 488 | 93 185 |
| Sum annen langsiktig gjeld | | 30 488 | 93 185 |
| Sum langsiktig gjeld | | 30 488 | 93 185 |
| Kortsiktig gjeld | | | |
| Leverandørgjeld | | 4 | |
| Skyldige offentlige avgifter | | 14 869 | 33 073 |
| Annen kortsiktig gjeld | | 55 207 | 58 349 |
| Sum kortsiktig gjeld | | 70 080 | 91 422 |
| Sum gjeld | | 100 568 | 184 607 |
| SUM EGENKAPITAL OG GJELD | | 123 660 | 199 818 |



Brønnøysundregistrene

ÅRSREGNSKAP FOR REGNSKAPSÅRET 2020 - GENERELL INFORMASJON

Journalnummer: 2021 226152

Enheten

Organisasjonsnummer: 923 204 393
Organisasjonsform: Aksjeselskap
Foretaksnavn: GÅRDSPRODUKTER AS
Forretningsadresse: Skur 40
Akershusstranda 25
0150 OSLO

Regnskapsår

Årsregnskapets periode: 01.01.2020 - 31.12.2020

Konsern

Morselskap i konsern: Nei

Regnskapsregler

Regler for små foretak benyttet: Ja
Benyttet ved utarbeidelsen av
årsregnskapet til selskapet: Regnskapslovens alminnelige regler

Årsregnskapet fastsatt av kompetent organ

Bekreftet av representant for selskapet: Edvard Berg
Dato for fastsettelse av årsregnskapet: 30.03.2021

Revisjon

Selskapet har besluttet at årsregnskapet
ikke skal revideres: Ja
Årsregnskapet er utarbeidet av ekstern
autorisert regnskapsfører: Ja
Ekstern autorisert regnskapsfører har i
løpet av regnskapsåret bistått ved den
løpende regnskapsføringen eller utført
andre tjenester for selskapet enn å
utarbeide årsregnskapet: Ja

Grunnlag for avgivelse

År 2020: Årsregnskap er elektronisk innlevert.
År 2019: Tall er hentet fra elektronisk innlevert årsregnskap fra 2020.

Det er ikke krav til at årsregnskapet m.v. som sendes til Regnskapsregisteret er undertegnet. Kontrollen på at dette er utført ligger hos revisor/enhetens øverste organ. Sikkerheten ivaretas ved at innsender har rolle/rettighet for innsending av årsregnskapet via Altinn, og ved at det bekreftes at årsregnskapet er fastsatt av kompetent organ.

Brønnøysundregistrene, 11.05.2021

Brønnøysundregistrene
Postadresse: Postboks 900, 8910 Brønnøysund
Telefon: 75 00 75 00
E-post: firmapost@brreg.no Internett: www.brreg.no
Organisasjonsnummer: 974 760 673



Organisasjonsnr: 923 204 393
GÅRDSPRODUKTER AS

RESULTATREGNSKAP

| Beløp i: NOK | Note | 2020 | 2019 |
|--|-------------|------------------|----------------|
| RESULTATREGNSKAP | | | |
| Inntekter | | | |
| Salgsinntekt | | 1 132 397 | 309 983 |
| Annen driftsinntekt | | 36 956 | |
| Sum inntekter | | 1 169 353 | 309 983 |
| Kostnader | | | |
| Varekostnad | | 311 125 | 4 389 |
| Lønnskostnad | 3 | 520 733 | 185 720 |
| Avskrivning | 4 | 9 200 | 2 250 |
| Annen driftskostnad | 3 | 303 483 | 135 119 |
| Sum kostnader | | 1 144 541 | 327 478 |
| Driftsresultat | | 24 812 | -17 495 |
| Finansinntekter og finanskostnader | | | |
| Annen renteinntekt | | 34 | 6 |
| Sum finansinntekter | | 34 | 6 |
| Annen rentekostnad | | 5 640 | 3 042 |
| Annen finanskostnad | | 1 962 | |
| Sum finanskostnader | | 7 602 | 3 042 |
| Netto finans | | -7 568 | -3 036 |
| Ordinært resultat før skattekostnad | | | |
| Skattekostnad på ordinært resultat | 6 | 3 793 | -5 742 |
| Ordinært resultat etter skattekostnad | | 13 451 | -14 789 |
| Årsresultat | | 13 451 | -14 789 |
| Overføringer og disponeringer | | | |
| Overføring til/fra annen egenkapital | 5 | -13 451 | 14 789 |
| Sum overføringer og disponeringer | | -13 451 | 14 789 |



Organisasjonsnr: 923 204 393
GÅRDSPRODUKTER AS

BALANSE

Beløp i: NOK **Note** **2020** **2019**

BALANSE - EIENDELER

Anleggsmidler

Immaterielle eiendeler

Utsatt skattefordel 6 1 949 5 742

Sum immaterielle eiendeler 1 949 5 742

Varige driftsmidler

Driftsløsøre, inventar, verktøy, kontormaskiner 4 44 050 24 750

Sum varige driftsmidler 44 050 24 750

Sum anleggsmidler 45 999 30 492

Omløpsmidler

Varer

Varer 17 322 6 500

Sum varer 17 322 6 500

Fordringer

Kundefordringer 12 865

Andre fordringer 1 10 786 15 000

Sum fordringer 10 786 27 865

Bankinnskudd, kontanter og lignende

Bankinnskudd, kontanter og lignende 7 49 553 134 961

Sum bankinnskudd, kontanter og lignende 49 553 134 961

Sum omløpsmidler 77 661 169 326

SUM EIENDELER 123 660 199 818

BALANSE - EGENKAPITAL OG GJELD

Egenkapital

Innskutt egenkapital

Aksjekapital 2,5 30 000 30 000

Annen innskutt egenkapital -5 570

Sum innskutt egenkapital 24 430 30 000

Opptjent egenkapital

Annen egenkapital 5 -1 338 -14 789

Sum opptjent egenkapital -1 338 -14 789

Sum egenkapital 5 23 092 15 211



| | | |
|-----------------------------------|----------------|----------------|
| Gjeld | | |
| Langsiktig gjeld | | |
| Annen langsiktig gjeld | | |
| Konvertible lån | 30 488 | 93 185 |
| Sum annen langsiktig gjeld | 30 488 | 93 185 |
| Sum langsiktig gjeld | 30 488 | 93 185 |
| Kortsiktig gjeld | | |
| Leverandørgjeld | 4 | |
| Skyldige offentlige avgifter | 14 869 | 33 073 |
| Annen kortsiktig gjeld | 55 207 | 58 349 |
| Sum kortsiktig gjeld | 70 080 | 91 422 |
| Sum gjeld | 100 568 | 184 607 |
| SUM EGENKAPITAL OG GJELD | 123 660 | 199 818 |



Organisasjonsnr: 923 204 393
GÅRDSPRODUKTER AS

NOTEOPPLYSNINGER - SELSKAP - alle poster oppgitt i hele tall

Note
1

Regnskapsprinsipper
Årsregnskapet er satt opp etter regnskapsloven. Regnskapsreglene for små foretak er fulgt.

Note
2,5

Antall aksjer og aksjeeiere

| <u>Aksjeklasse</u> | <u>Ant. aksjer</u> | <u>Pålydende</u> | <u>Bokført verdi</u> |
|--------------------|--------------------|------------------|----------------------|
| Ordinære aksjer | 30000.00 | 1.00 | 30000.00 |

| <u>Aksjeeiere - fritekst</u> | <u>Antall</u> | <u>Eierandel</u> | <u>Aksjeklasse</u> |
|------------------------------|---------------|------------------|--------------------|
| Edvard Berg | 15000.00 | 50.00% | Ordinære aksjer |
| Sverin Romer Iversen | 15000.00 | 50.00% | Ordinære aksjer |

| <u>Sum</u> | <u>Sum antall</u> | <u>Sum eierandel</u> | |
|------------|-------------------|----------------------|--|
| | 30000.00 | 100.00% | |

Note
3

Lønn og ytelser

| <u>Lønn</u> | <u>Årets</u> | <u>Fjorårets</u> |
|-------------|--------------|------------------|
| | 455318.00 | 167934.00 |

| <u>Arbeidsgiveravgift</u> | <u>Årets</u> | <u>Fjorårets</u> |
|---------------------------|--------------|------------------|
| | 65415.00 | 17786.00 |

| <u>Sum lønnskostnader</u> | <u>Årets</u> | <u>Fjorårets</u> |
|---------------------------|--------------|------------------|
| | 520733.00 | 185720.00 |

Note
3

Ytelser til ledende personer

Ytelser til daglig leder

| <u>Ytelser</u> | <u>Lønn</u> | <u>Pensj.forpl.</u> | <u>Andre godtgj.</u> |
|----------------|-------------|---------------------|----------------------|
| | 222061.00 | | |



Note

3

Ytelser til andre ledende personer

| <u>Ledende person</u> | <u>Lønn</u> | <u>Pensj.forpl.</u> | <u>Andre godtgj.</u> |
|-----------------------------------|-------------|---------------------|----------------------|
| Styrets leder, daglig leder | 222061.00 | | |
| <u>Sum ytelse andre led.pers.</u> | <u>Lønn</u> | <u>Pensj.forpl.</u> | <u>Andre godtgj.</u> |
| | 222061.00 | | |

Note

Antall årsverk i regnskapsåret

Virksomheten har hatt følgende antall årsverk:
0.00

Note


Lån og sikkerhetsstillelse til ledende personer og aksjeeiere


Er det gitt lån eller sikkerhetsstillelse til ledende personer: Nei



Gårdsprodukter AS

Org.nr: 923 204 393

 Legally signed by
Edvard Berg
14.04.2021

 Legally signed by
Severin Romer Iversen
22.04.2021

Årsrapport for 2020

- Årsregnskap
- Resultatregnskap
- Balanse
- Noter



Gårdsprodukter AS

Org.nr: 923 204 393

Legally signed by
Edvard Berg
14.04.2021

Legally signed by
Severin Romer Iversen
22.04.2021

Resultatregnskap

| | Note | 2020 | 2019 |
|---|------|------------------|----------------|
| Driftsinntekter | | | |
| Salgsinntekt | | 1 132 397 | 309 983 |
| Annen driftsinntekt | | 36 956 | 0 |
| Sum driftsinntekter | | <u>1 169 353</u> | <u>309 983</u> |
| Driftskostnader | | | |
| Varekostnad | | 311 125 | 4 389 |
| Lønnskostnad | 3 | 520 733 | 185 720 |
| Avskrivning | 4 | 9 200 | 2 250 |
| Annen driftskostnad | 3 | 303 483 | 135 119 |
| Sum driftskostnader | | <u>1 144 541</u> | <u>327 478</u> |
| Driftsresultat | | <u>24 812</u> | <u>-17 495</u> |
| Finansinntekter og finanskostnader | | | |
| Annen finansinntekt | | 34 | 6 |
| Annen finanskostnad | | 7 602 | 3 042 |
| Netto finansposter | | <u>-7 568</u> | <u>-3 036</u> |
| Ordinært resultat før skattekostnad | | <u>17 244</u> | <u>-20 531</u> |
| Skattekostnad på ordinært resultat | 6 | <u>3 793</u> | <u>-5 742</u> |
| Årsresultat | | <u>13 451</u> | <u>-14 789</u> |
| Overføringer og disponeringer | | | |
| Overføringer annen egenkapital | 5 | <u>13 451</u> | <u>-14 789</u> |



Gårdsprodukter AS

Org.nr: 923 204 393

Legally signed by
Edvard Berg
14.04.2021

Legally signed by
Severin Romer Iversen
22.04.2021

Balanse pr. 31. desember

| | Note | 2020 | 2019 |
|--|------|---------|---------|
| Anleggsmidler | | | |
| <i>Immaterielle eiendeler</i> | | | |
| Utsatt skattefordel | 6 | 1 949 | 5 742 |
| Sum immaterielle eiendeler | | 1 949 | 5 742 |
| <i>Varige driftsmidler</i> | | | |
| Driftsløsøre, inventar, verktøy, kontormaskiner ol | 4 | 44 050 | 24 750 |
| Sum varige driftsmidler | | 44 050 | 24 750 |
| Sum anleggsmidler | | 45 999 | 30 492 |
| Omløpsmidler | | | |
| Varer | | 17 322 | 6 500 |
| <i>Fordringer</i> | | | |
| Kundefordringer | | 0 | 12 865 |
| Andre fordringer | 1 | 10 786 | 15 000 |
| Sum fordringer | | 10 786 | 27 865 |
| Bankinnskudd, kontanter og lignende | 7 | 49 553 | 134 961 |
| Sum omløpsmidler | | 77 661 | 169 326 |
| Sum eiendeler | | 123 660 | 199 818 |



Gårdsprodukter AS

Org.nr: 923 204 393

Legally signed by
Edvard Berg
14.04.2021

Legally signed by
Severin Romer Iversen
22.04.2021

Balanse pr. 31. desember

| | Note | 2020 | 2019 |
|-------------------------------|------|----------------|----------------|
| Egenkapital | | | |
| <i>Innskutt egenkapital</i> | | | |
| Aksjekapital | 2, 5 | 30 000 | 30 000 |
| Annen innskutt egenkapital | 5 | -5 570 | 0 |
| Sum innskutt egenkapital | | <u>24 430</u> | <u>30 000</u> |
| <i>Opptjent egenkapital</i> | | | |
| Annen egenkapital | 5 | -1 338 | -14 789 |
| Sum opptjent egenkapital | | <u>-1 338</u> | <u>-14 789</u> |
| Sum egenkapital | 5 | <u>23 092</u> | <u>15 211</u> |
| Gjeld | | | |
| <i>Annen langsiktig gjeld</i> | | | |
| Konvertible lån | | <u>30 488</u> | <u>93 185</u> |
| Sum annen langsiktig gjeld | | <u>30 488</u> | <u>93 185</u> |
| <i>Kortsiktig gjeld</i> | | | |
| Leverandørgjeld | | 4 | 0 |
| Skyldige offentlige avgifter | | 21 357 | 34 719 |
| Annen kortsiktig gjeld | | <u>48 719</u> | <u>56 703</u> |
| Sum kortsiktig gjeld | | <u>70 080</u> | <u>91 422</u> |
| Sum gjeld | | <u>100 568</u> | <u>184 607</u> |
| Sum egenkapital og gjeld | | <u>123 660</u> | <u>199 818</u> |

31. desember 2020

Oslo, 30. mars 2021

Edvard Berg
daglig leder, styreleder

Severin Iversen
styremedlem



Gårdsprodukter AS

Org.nr: 923 204 393

Legally signed by
Edvard Berg
14.04.2021

Legally signed by
Sverin Romer Iversen
22.04.2021

Noter til regnskapet for 2020

Note 1 - Regnskapsprinsipper

Årsregnskapet er satt opp i samsvar med regnskapslovens bestemmelser og god regnskapsskikk for små foretak.

Salgsinntekter

Inntektsføring ved salg av varer skjer på leveringstidspunktet. Tjenester inntektsføres i takt med utførelsen. Andelen av salgsinntekter som knytter seg til fremtidige serviceytelser balanseføres som uopptjent inntekt ved salget, og inntektsføres deretter i takt med levering av ytelsene.

Klassifisering og vurdering av balanseposter

Omløpsmidler og kortsiktig gjeld omfatter poster som forfaller til betaling innen ett år etter balansedagen, samt poster som knytter seg til varekretsløpet. Øvrige poster er klassifisert som anleggsmiddel/langsiktig gjeld.

Omløpsmidler vurderes til laveste av anskaffelseskost og virkelig verdi. Kortsiktig gjeld balanseføres til nominelt beløp på etableringstidspunktet.

Anleggsmidler vurderes til anskaffelseskost, men nedskrives til virkelig verdi ved verdifall som ikke forventes å være forbigående. Anleggsmidler med begrenset økonomisk levetid avskrives planmessig. Langsiktig gjeld balanseføres til nominelt beløp på etableringstidspunktet.

Fordringer

Andre fordringer er oppført i balansen til pålydende etter fradrag for avsetning til forventet tap. Avsetning til tap gjøres på grunnlag av individuelle vurderinger av de enkelte fordringene. I tillegg gjøres det for øvrige kundefordringer en uspesifisert avsetning for å dekke antatt tap.

Note 2 - Aksjekapital og aksjonærinformasjon

Aksjekapitalen består av:

| | Antall | Pålydende | Balanseført |
|-----------------|--------|-----------|-------------|
| Ordinære aksjer | 30 000 | 1 | 30 000 |


Oversikt over aksjonærene i selskapet pr. 31.12:


| | Ordinære aksjer | Eier- andel | Stemme- andel |
|--|--------------------|----------------|------------------|
| Edvard Berg, Styrets leder, daglig leder | 15 000 | 50 % | 50 % |
| Sverin Romer Iversen, Styremedlem | 15 000 | 50 % | 50 % |
| Sum | 30 000 | 100 % | 100 % |



Gårdsprodukter AS

Org.nr: 923 204 393

 Legally signed by
Edvard Berg
14.04.2021

 Legally signed by
Severin Romer Iversen
22.04.2021

Noter til regnskapet for 2020

Note 3 - Lønnskostnader, antall ansatte og lån til ansatte

| Lønnskostnader | 2020 | 2019 |
|--------------------|----------------|----------------|
| Lønninger | 455 318 | 167 934 |
| Arbeidsgiveravgift | 65 415 | 17 786 |
| Sum | <u>520 733</u> | <u>185 720</u> |

Selskapet har i regnskapsåret sysselsatt totalt 1,5 årsverk.

Ytelser til ledende personer

| | Lønn | Andre godtgjørelser |
|-----------------------------|---------|------------------------|
| Styrets leder, daglig leder | 222 061 | 0 |

Selskapet er ikke pliktig til å ha tjenestepensjonsordning etter lov om obligatorisk tjenestepensjon. Selskapets har heller ikke opprettet en slik ordning.

Selskapet har fravalgt revisjon og har derfor ingen kostnader knyttet til dette.

Note 4 - Varige driftsmidler

| | Driftsløsøre, inventar, verktøy mm. | Sum |
|-----------------------------|---|---------------|
| Anskaffelseskost 01.01.2020 | 27 000 | 27 000 |
| Tilgang kjøpte driftsmidler | 28 500 | 28 500 |
| Anskaffelseskost 31.12.2020 | <u>55 500</u> | <u>55 500</u> |
| Akk.avskrivning 31.12.2020 | -11 450 | -11 450 |
| Balanseført pr. 31.12.2020 | <u>44 050</u> | <u>44 050</u> |
| Årets avskrivninger | 9 200 | 9 200 |

Note 5 - Egenkapital

| | Aksjekapital | Annen egenkapital | Sum |
|------------------------|---------------|----------------------|---------------|
| Egenkapital 01.01.2020 | 30 000 | -14 789 | 15 211 |
| Årsresultat | 0 | 13 451 | 13 451 |
| Andre endringer | 0 | -5 570 | -5 570 |
| Egenkapital 31.12.2020 | <u>30 000</u> | <u>-6 908</u> | <u>23 092</u> |



Gårdsprodukter AS

Org.nr: 923 204 393

Legally signed by
Edvard Berg
14.04.2021

Legally signed by
Severin Romer Iversen
22.04.2021

Noter til regnskapet for 2020

Koronapandemien har påvirket selskapet, og vil påvirke i en tid framover. Den økonomiske situasjonen er tilfredsstillende grunnet reduksjon av kostnader i den perioden driften har holdt stengt. Styret anser det derfor korrekt å avlegge årsregnskapet under forutsetning om fortsatt drift.

Note 6 - Skatt

| <i>Årets skattekostnad fordeler seg på:</i> | 2020 | 2019 |
|---|---------------|----------------|
| Endring utsatt skatt | 3 793 | -5 742 |
| Årets totale skattekostnad | <u>3 793</u> | <u>-5 742</u> |
| <i>Beregning av årets skattegrunnlag:</i> | 2020 | 2019 |
| Ordinært resultat før skattekostnad | 17 244 | -20 531 |
| Permanente forskjeller | 0 | -5 570 |
| Endring i midlertidige forskjeller | -5 020 | -5 850 |
| Alminnelig inntekt | 12 224 | -31 951 |
| Anvendt fremførbart underskudd | -12 224 | 0 |
| Årets skattegrunnlag | <u>0</u> | <u>-31 951</u> |
| <i>Oversikt over midlertidige forskjeller</i> | 2020 | 2019 |
| Driftsmidler inkl goodwill | 10 870 | 5 850 |
| Sum | <u>10 870</u> | <u>5 850</u> |
| Akkumulert fremførbart underskudd før konsernbidrag | -19 727 | -31 951 |
| Netto midlertidige forskjeller pr 31.12 | <u>-8 857</u> | <u>-26 101</u> |
| <i>Oversikt over permanente forskjeller</i> | 2020 | 2019 |
| Emisjons- /stiftelseskostnader | 0 | -5 570 |
| Sum permanente forskjeller | <u>0</u> | <u>-5 570</u> |

Note 7 - Bankinnskudd

| | |
|---------------------------------|-------------|
| | 2020 |
| Bundne skattetrekkmidler utgjør | 8 158 |