



ÅRSREGNSKAPET FOR REGNSKAPSÅRET 2023 - GENERELL INFORMASJON

Enheten

Organisasjonsnummer: 926 417 134
Organisasjonsform: Aksjeselskap
Foretaksnavn: FAGERHEIM PROSJEKT AS
Forretningsadresse: c/o Tor Arne Fagerheim
Einerveien 29
9325 BARDUFOSS

Regnskapsår

Årsregnskapets periode: 01.01.2023 - 31.12.2023

Konsern

Morselskap i konsern: Nei

Regnskapsregler

Regler for små foretak benyttet: Ja
Benyttet ved utarbeidelsen av årsregnskapet til selskapet: Regnskapslovens alminnelige regler

Årsregnskapet fastsatt av kompetent organ

Bekreftet av representant for selskapet: Tor Arne Fagerheim
Dato for fastsettelse av årsregnskapet: 27.05.2024

Grunnlag for avgivelse

År 2023: Årsregnskapet er elektronisk innlevert
År 2022: Tall er hentet fra elektronisk innlevert årsregnskap fra 2023

Det er ikke krav til at årsregnskapet m.v. som sendes til Regnskapsregisteret er undertegnet. Kontrollen på at dette er utført ligger hos revisor/enhetens øverste organ. Sikkerheten ivaretas ved at innsender har rolle/rettighet for innsending av årsregnskapet via Altinn, og ved at det bekreftes at årsregnskapet er fastsatt av kompetent organ.

Brønnøysundregistrene, 25.06.2025



Resultatregnskap

Beløp i: NOK	Note	2023	2022
RESULTATREGNSKAP			
Inntekter			
Salgsinntekt		2 160 960	1 811 515
Sum inntekter		2 160 960	1 811 515
Kostnader			
Lønnskostnad	1	1 079 550	1 020 408
Avskrivning av driftsmidler og immaterielle eiendeler	2	15 260	12 240
Annen driftskostnad		345 506	271 786
Sum kostnader		1 440 316	1 304 433
Driftsresultat		720 644	507 082
Finansinntekter og finanskostnader			
Annen renteinntekt		2 746	293
Annen finansinntekt		34 428	
Sum finansinntekter		37 174	293
Annen rentekostnad		331	194
Sum finanskostnader		331	194
Netto finans		36 843	99
Ordinært resultat før skattekostnad		757 487	507 181
Skattekostnad på resultat	3	159 146	111 623
Ordinært resultat etter skattekostnad		598 341	395 558
Årsresultat		598 341	395 558
Årsresultat etter minoritetsinteresser		598 341	395 558
Totalresultat		598 341	395 558
Overføringer og disponeringer			
Ordinært utbytte		100 000	300 000
Avsatt til annen egenkapital		498 341	95 558



Resultatregnskap

Beløp i: NOK	Note	2023	2022
Sum overføringer og disponeringer		598 341	395 558



Balanse

Beløp i: NOK	Note	2023	2022
BALANSE - EIENDELER			
Anleggsmidler			
Immaterielle eiendeler			
Varige driftsmidler			
Driftsløsøre, inventar o.a. utstyr	2	56 637	71 897
Sum varige driftsmidler		56 637	71 897
Finansielle anleggsmidler			
Investeringer i aksjer og andeler	4	447 664	
Andre langsiktige fordringer		41 224	61 836
Sum finansielle anleggsmidler		488 888	61 836
Sum anleggsmidler		545 525	133 733
Omløpsmidler			
Varer			
Fordringer			
Kundefordringer		184 466	230 371
Andre kortsiktige fordringer		7 676	8 276
Sum fordringer		192 142	238 647
Bankinnskudd, kontanter og lignende			
Bankinnskudd, kontanter o.l.		556 374	548 985
Sum bankinnskudd, kontanter og lignende		556 374	548 985
Sum omløpsmidler		748 516	787 632
SUM EIENDELER		1 294 041	921 365

BALANSE - EGENKAPITAL OG GJELD

Egenkapital

Innskutt egenkapital



Balanse

Beløp i: NOK	Note	2023	2022
Aksjekapital		30 000	30 000
Sum innskutt egenkapital		30 000	30 000
Opptjent egenkapital			
Annen egenkapital		744 462	246 120
Sum opptjent egenkapital		744 462	246 120
Sum egenkapital		774 462	276 120
Gjeld			
Langsiktig gjeld			
Utsatt skatt	3	1 899	2 615
Sum avsetninger for forpliktelser		1 899	2 615
Annen langsiktig gjeld			
Sum langsiktig gjeld		1 899	2 615
Kortsiktig gjeld			
Leverandørgjeld		9 279	6 984
Betalbar skatt	3	159 862	110 701
Skyldig offentlige avgifter		135 031	116 166
Utbytte		100 000	300 000
Annen kortsiktig gjeld		113 508	108 779
Sum kortsiktig gjeld		517 680	642 629
Sum gjeld		519 579	645 244
SUM EGENKAPITAL OG GJELD		1 294 041	921 365



Brønnøysundregistrene

ÅRSREGNSKAP FOR REGNSKAPSÅRET 2023 - GENERELL INFORMASJON

Journalnummer: 2024 590477

Enheten

Organisasjonsnummer: 926 417 134
Organisasjonsform: Aksjeselskap
Foretaksnavn: FAGERHEIM PROSJEKT AS
Forretningsadresse: c/o Tor Arne Fagerheim
Einerveien 29
9325 BARDUFLOSS

Regnskapsår

Årsregnskapets periode: 01.01.2023 - 31.12.2023

Konsern

Morselskap i konsern: Nei

Regnskapsregler

Regler for små foretak benyttet: Ja
Benyttet ved utarbeidelsen av
årsregnskapet til selskapet: Regnskapslovens alminnelige regler

Årsregnskapet fastsatt av kompetent organ

Bekreftet av representant for selskapet: Tor Arne Fagerheim
Dato for fastsettelse av årsregnskapet: 27.05.2024

Revisjon

Selskapet har besluttet at årsregnskapet
ikke skal revideres: Ja

Grunnlag for avgivelse

År 2023: Årsregnskap er elektronisk innlevert.
År 2022: Tall er hentet fra elektronisk innlevert årsregnskap fra 2023.

Det er ikke krav til at årsregnskapet m.v. som sendes til Regnskapsregisteret er undertegnet. Kontrollen på at dette er utført ligger hos revisor/enhetens øverste organ. Sikkerheten ivaretas ved at innsender har rolle/rettighet for innsending av årsregnskapet via Altinn, og ved at det bekreftes at årsregnskapet er fastsatt av kompetent organ.

Brønnøysundregistrene, 03.07.2024



Organisasjonsnr: 926 417 134
FAGERHEIM PROSJEKT AS

RESULTATREGNSKAP

Beløp i: NOK	Note	2023	2022
RESULTATREGNSKAP			
Inntekter			
Salgsinntekt		2 160 960	1 811 515
Sum inntekter		2 160 960	1 811 515
Kostnader			
Lønnskostnad	1	1 079 550	1 020 408
Avskrivning av driftsmidler og immaterielle eiendeler	2	15 260	12 240
Annen driftskostnad		345 506	271 786
Sum kostnader		1 440 316	1 304 433
Driftsresultat		720 644	507 082
Finansinntekter og finanskostnader			
Annen renteinntekt		2 746	293
Annen finansinntekt		34 428	
Sum finansinntekter		37 174	293
Annen rentekostnad		331	194
Sum finanskostnader		331	194
Netto finans		36 843	99
Ordinært resultat før skattekostnad			
Skattekostnad på resultat	3	159 146	111 623
Ordinært resultat etter skattekostnad		598 341	395 558
Årsresultat		598 341	395 558
Årsresultat etter minoritetsinteresser		598 341	395 558
Totalresultat		598 341	395 558
Overføringer og disponeringer			
Ordinært utbytte		100 000	300 000
Avsatt til annen egenkapital		498 341	95 558
Sum overføringer og disponeringer		598 341	395 558



Organisasjonsnr: 926 417 134
FAGERHEIM PROSJEKT AS

BALANSE

Beløp i: NOK	Note	2023	2022
--------------	------	------	------

BALANSE - EIENDELER

Anleggsmidler Immaterielle eiendeler

Varige driftsmidler

Driftsløsøre, inventar o.

a. utstyr

2

56 637

71 897

Sum varige driftsmidler

56 637

71 897

Finansielle anleggsmidler

Investeringer i aksjer og
andeler

4

447 664

Andre langsiktige
fordringer

41 224

61 836

Sum finansielle
anleggsmidler

488 888

61 836

Sum anleggsmidler

545 525

133 733

Omløpsmidler

Varer

Fordringer

Kundefordringer

184 466

230 371

Andre kortsiktige
fordringer

7 676

8 276

Sum fordringer

192 142

238 647

Bankinnskudd, kontanter og lignende

Bankinnskudd, kontanter o.
l.

556 374

548 985

Sum bankinnskudd,
kontanter og lignende

556 374

548 985

Sum omløpsmidler

748 516

787 632

SUM EIENDELER

1 294 041

921 365

BALANSE - EGENKAPITAL OG GJELD

Egenkapital

Innskutt egenkapital

Aksjekapital

30 000

30 000

Sum innskutt egenkapital

30 000

30 000

Opptjent egenkapital



Annen egenkapital		744 462	246 120
Sum opptjent egenkapital		744 462	246 120
Sum egenkapital		774 462	276 120
Gjeld			
Langsiktig gjeld			
Utsatt skatt	3	1 899	2 615
Sum avsetninger for forpliktelser		1 899	2 615
Annen langsiktig gjeld			
Sum langsiktig gjeld		1 899	2 615
Kortsiktig gjeld			
Leverandørgjeld		9 279	6 984
Betalbar skatt	3	159 862	110 701
Skyldig offentlige avgifter		135 031	116 166
Utbytte		100 000	300 000
Annen kortsiktig gjeld		113 508	108 779
Sum kortsiktig gjeld		517 680	642 629
Sum gjeld		519 579	645 244
SUM EGENKAPITAL OG GJELD		1 294 041	921 365



Organisasjonsnr: 926 417 134
FAGERHEIM PROSJEKT AS

NOTEOPPLYSNINGER - SELSKAP - alle poster oppgitt i hele tall

Note

1

Antall årsverk i regnskapsåret

1.00

Sum Beløp

Balanseført verdi 31.12. Varige driftsmidler Immaterielle eiend.

Konsernregnskap

Morselskapet sitt navn

Forretningskontor for morselskapet

Begrunnelse for at datterselskap er utelatt fra konsolideringen

Samlet beløp - tilknyttet selskap Årets Fjorårets

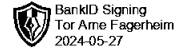
Samlet beløp - foretak i samme konsern Årets Fjorårets

Samlet beløp - foretak i samme konsern Årets Fjorårets

Samlet beløp - felles kontrollert virksomhet Årets Fjorårets

Pantstillelse Beløp

Beholdning av egne aksjer Antall Pålydende Andel av aksjek.

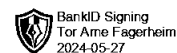


Årsregnskap 2023 Fagerheim Prosjekt AS

Resultatregnskap
Balanse
Noter til regnskapet

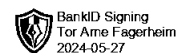
Utarbeidet av Bardufoss Regnskap AS
Autorisert regnskapsførerselskap

Org.nr.: 926 417 134



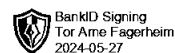
Resultatregnskap Fagerheim Prosjekt AS

DRIFTSINNEKTER OG DRIFTSKOSTNADER	NOTE	2023	2022
Salgsinntekt		2 160 960	1 811 515
Sum driftsinntekter		2 160 960	1 811 515
Lønnskostnad	1	1 079 550	1 020 408
Avskrivning av driftsmidler og immaterielle eiendeler	2	15 260	12 240
Annen driftskostnad		345 506	271 786
Sum driftskostnader		1 440 316	1 304 433
Driftsresultat		720 644	507 082
FINANSINNEKTER OG FINANSKOSTNADER			
Annen renteinntekt		2 746	293
Annen finansinntekt		34 428	0
Annen rentekostnad		331	194
Resultat av finansposter		36 843	99
Resultat før skattekostnad		757 487	507 181
Skattekostnad på resultat	3	159 146	111 623
Resultat		598 341	395 558
Årsresultat		598 341	395 558
OVERFØRINGER			
Avsatt til utbytte		100 000	300 000
Avsatt til annen egenkapital		498 341	95 558
Sum overføringer		598 341	395 558



Balanse
Fagerheim Prosjekt AS

EIENDELER	NOTE	2023	2022
ANLEGGSMIDLER			
VARIGE DRIFTSMIDLER			
Driftsløsøre, inventar o.a. utstyr	2	56 637	71 897
Sum varige driftsmidler		56 637	71 897
Investeringer i aksjer og andeler	4	447 664	0
Andre langsiktige fordringer		41 224	61 836
Sum finansielle anleggsmidler		488 888	61 836
Sum anleggsmidler		545 525	133 733
OMLØPSMIDLER			
FORDRINGER			
Kundefordringer		184 466	230 371
Andre kortsiktige fordringer		7 676	8 276
Sum fordringer		192 142	238 647
Bankinnskudd, kontanter o.l.		556 374	548 985
Sum omløpsmidler		748 516	787 632
Sum eiendeler		1 294 041	921 365

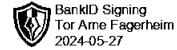


Balanse
Fagerheim Prosjekt AS

EGENKAPITAL OG GJELD	NOTE	2023	2022
EGENKAPITAL			
INNSKUTT EGENKAPITAL			
Aksjekapital		30 000	30 000
Sum innskutt egenkapital		30 000	30 000
OPPTJENT EGENKAPITAL			
Annen egenkapital		744 462	246 120
Sum opptjent egenkapital		744 462	246 120
Sum egenkapital		774 462	276 120
GJELD			
AVSETNING FOR FORPLIKTELSER			
Utsatt skatt	3	1 899	2 615
Sum avsetning for forpliktelser		1 899	2 615
KORTSIKTIG GJELD			
Leverandørgjeld		9 279	6 984
Betalbar skatt	3	159 862	110 701
Skyldig offentlige avgifter		135 031	116 166
Utbytte		100 000	300 000
Annen kortsiktig gjeld		113 508	108 779
Sum kortsiktig gjeld		517 680	642 629
Sum gjeld		519 579	645 244
Sum egenkapital og gjeld		1 294 041	921 365

27.05.2024
Styret i Fagerheim Prosjekt AS

Tor Arne Fagerheim
Styreleder/daglig leder



Regnskapsprinsipper

Årsregnskapet er satt opp i samsvar med regnskapsloven og NRS 8 - God regnskapsskikk for små foretak.

DRIFTSINNTEKTER

Inntektsføring ved salg av varer skjer på leveringstidspunktet. Tjenester inntektsføres etter hvert som de leveres.

SKATT

Skattekostnaden i resultatregnskapet omfatter både periodens betalbare skatt og endring i utsatt skatt. Utsatt skatt er beregnet med 22 % på grunnlag av de midlertidige forskjeller som eksisterer mellom regnskapsmessige og skattemessige verdier, samt ligningsmessig underskudd til fremføring ved utgangen av regnskapsåret. Skatteøkende og skattereduserende midlertidige forskjeller som reverserer eller kan reverseres i samme periode er utlignet og nettoført.

KLASSIFISERING OG VURDERING AV ANLEGGSMIDLER

Anleggsmidler omfatter eiendeler bestemt til varig eie og bruk. Anleggsmidler er vurdert til anskaffelseskost. Varige driftsmidler balanseføres og avskrives over driftsmidlets økonomiske levetid. Avskrivningsperioden for fast eiendom anskaffet etter 2009 er dekomponert i en del som gjelder råbygget og en del som gjelder faste tekniske installasjoner. Varige driftsmidler nedskrives til gjenvinnbart beløp ved verdifall som forventes ikke å være forbigående. Gjenvinnbart beløp er det høyeste av netto salgsverdi og verdi i bruk. Verdi i bruk er nåverdi av fremtidige kontantstrømmer knyttet til eiendelen. Nedskrivningen reverseres når grunnlaget for nedskrivningen ikke lenger er til stede.

KLASSIFISERING OG VURDERING AV OMLØPSMIDLER

Omløpsmidler og kortsiktig gjeld omfatter normalt poster som forfaller til betaling innen ett år etter balansedagen, samt poster som knytter seg til varekretsløpet. Omløpsmidler vurderes til laveste verdi av anskaffelseskost og virkelig verdi.

FORDRINGER

Kundefordringer og andre fordringer oppføres til pålydende etter fradrag for avsetning til forventet tap. Avsetning til tap gjøres på grunnlag av en individuell vurdering av de enkelte fordringene.

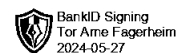
Note 1 Lønnskostnader og antall årsverk

LØNNSKOSTNADER	2023	2022
Lønninger	1 012 392	967 464
Arbeidsgiveravgift	64 527	49 341
Andre ytelser	2 631	3 603
Sum	1 079 550	1 020 408

Selskapet har i 2023 sysselsatt 1 årsverk.

Note 2 Anleggsmidler

	DRIFTSLØSØRE, INVENTAR OL.	SUM
Anskaffelseskost pr. 01.01.23	85 885	85 885
Anskaffelseskost 31.12.23	85 885	85 885
Akkumulerte avskrivninger 31.12.23	29 248	29 248
Bokført verdi 31.12.23	56 637	56 637
Årets ordinære avskrivninger	15 260	15 260
Økonomisk levetid	5-8 år	



Note 3 Skatt

ÅRETS SKATTEKOSTNAD	2023	2022
Resultatført skatt på ordinært resultat:		
Betalbar skatt	159 862	110 701
Endring i utsatt skatt	-716	922
Skattekostnad ordinært resultat	159 146	111 623
Skattepliktig inntekt:		
Resultat før skatt	757 487	507 181
Permanente forskjeller	-34 097	194
Endring i midlertidige forskjeller	3 254	-4 189
Skattepliktig inntekt	726 644	503 185
Betalbar skatt i balansen:		
Betalbar skatt på årets resultat	159 862	110 701
Sum betalbar skatt i balansen	159 862	110 701

Skatteeffekten av midlertidige forskjeller som har gitt opphav til utsatt skatt og utsatte skattefordeler, spesifisert på typer av midlertidige forskjeller

	2023	2022	ENDRING
Varige driftsmidler	4 941	7 277	2 336
Fordringer	3 689	4 607	918
Sum	8 630	11 884	3 254
Grunnlag for utsatt skatt	8 630	11 884	3 254
Utsatt skatt (22 %)	1 899	2 615	716

Note 4 Verdipapirer

	ANSKAFFELSES KOST	BALANSEFØRT VERDI
OMLØPSMIDLER		
Elkem ASA	447 664	447 664
Sum	447 664	447 664