



ÅRSREGNSKAPET FOR REGNSKAPSÅRET 2024 - GENERELL INFORMASJON

Enheten

Organisasjonsnummer: 981 253 779
Organisasjonsform: Aksjeselskap
Foretaksnavn: ZOO MARKEDET AS
Forretningsadresse: Flisveien 3
3055 KROKSTADELVA

Regnskapsår

Årsregnskapets periode: 01.01.2024 - 31.12.2024

Konsern

Morselskap i konsern: Ja
Konsernregnskap lagt ved: Nei

Regnskapsregler

Regler for små foretak benyttet: Ja
Benyttet ved utarbeidelsen av årsregnskapet til selskapet: Regnskapslovens alminnelige regler

Årsregnskapet fastsatt av kompetent organ

Bekreftet av representant for selskapet: Hans Nedberg
Dato for fastsettelse av årsregnskapet: 25.03.2025

Grunnlag for avgivelse

År 2024: Årsregnskapet er elektronisk innlevert
År 2023: Tall er hentet fra elektronisk innlevert årsregnskap fra 2024

Det er ikke krav til at årsregnskapet m.v. som sendes til Regnskapsregisteret er undertegnet. Kontrollen på at dette er utført ligger hos revisor/enhetens øverste organ. Sikkerheten ivaretas ved at innsender har rolle/rettighet for innsending av årsregnskapet via Altinn, og ved at det bekreftes at årsregnskapet er fastsatt av kompetent organ.

Brønnøysundregistrene, 11.05.2025



Resultatregnskap

Beløp i: NOK	Note	2024	2023
RESULTATREGNSKAP			
Inntekter			
Salgsinntekt		18 680 586	18 261 025
Sum inntekter		18 680 586	18 261 025
Kostnader			
Varekostnad		9 734 905	9 467 480
Lønnskostnad	1, 2, 3	4 741 438	4 679 465
Avskrivning på varige driftsmidler og immaterielle eiendeler	4	108 165	95 553
Nedskrivning av varige driftsmidler og immaterielle eiendeler	4	0	0
Annen driftskostnad	5	3 853 698	4 074 910
Sum kostnader		18 438 206	18 317 408
Driftsresultat		242 380	-56 383
Finansinntekter og finanskostnader			
Inntekt på investering i datterselskap og tilknyttet selskap		0	1 499 500
Annen renteinntekt		1 238	8 728
Annen finansinntekt		60 455	-80
Sum finansinntekter		61 693	1 508 148
Annen rentekostnad		1 131	1 696
Annen finanskostnad		64 966	61 191
Sum finanskostnader		66 097	62 887
Netto finans		-4 404	1 445 260
Resultat før skattekostnad		237 976	1 388 877
Skattekostnad	6, 7	40 288	-2 447
Årsresultat		197 688	1 391 324
Overføringer og disponeringer			
Annen egenkapital		197 688	1 391 324
Sum overføringer og disponeringer		197 688	1 391 324



Balanse

Beløp i: NOK	Note	2024	2023
BALANSE - EIENDELER			
Anleggsmidler			
Immaterielle eiendeler			
Utsatt skattefordel	6, 7	82 535	88 432
Sum immaterielle eiendeler		82 535	88 432
Varige driftsmidler			
Maskiner og anlegg	4	7 000	14 000
Driftsløsøre, inventar, verktøy, kontormaskiner, ol.	4	207 929	177 618
Sum varige driftsmidler		214 929	191 618
Finansielle anleggsmidler			
Investering i datterselskap	8	30 000	30 000
Investeringer i aksjer og andeler		70 000	40 000
Sum finansielle anleggsmidler		100 000	70 000
Sum anleggsmidler		397 464	350 049
Omløpsmidler			
Varer			
Varer		3 522 129	3 338 401
Sum varer		3 522 129	3 338 401
Fordringer			
Kundefordringer		2 376	37 500
Andre kortsiktige fordringer		66 910	76 366
Konsernfordringer	8	4 298	1 499 500
Sum fordringer		73 584	1 613 366
Investeringer			
Sum investeringer		0	0
Bankinnskudd, kontanter og lignende			
Bankinnskudd, kontanter og lignende	9	2 557 518	1 395 069
Sum bankinnskudd, kontanter og lignende		2 557 518	1 395 069



Balanse

Beløp i: NOK	Note	2024	2023
Sum omløpsmidler		6 153 231	6 346 836
SUM EIENDELER		6 550 695	6 696 885
BALANSE - EGENKAPITAL OG GJELD			
Egenkapital			
Innskutt egenkapital			
Aksjekapital	10	290 000	290 000
Beholdning av egne aksjer	10	0	0
Sum innskutt egenkapital		290 000	290 000
Opptjent egenkapital			
Annen egenkapital		4 626 489	4 428 801
Sum opptjent egenkapital		4 626 489	4 428 801
Sum egenkapital		4 916 489	4 718 801
Gjeld			
Langsiktig gjeld			
Utsatt skatt	6, 7	0	0
Sum avsetninger for forpliktelser		0	0
Annen langsiktig gjeld			
Sum annen langsiktig gjeld		0	0
Sum langsiktig gjeld		0	0
Kortsiktig gjeld			
Leverandørgjeld		522 286	354 813
Betalbar skatt	6, 7	34 392	0
Skyldige offentlige avgifter	9	662 975	881 861
Annen kortsiktig gjeld		414 553	741 410
Sum kortsiktig gjeld		1 634 206	1 978 084
Sum gjeld		1 634 206	1 978 084
SUM EGENKAPITAL OG GJELD		6 550 695	6 696 886



Balanse

Beløp i: NOK	Note	2024	2023
---------------------	-------------	-------------	-------------



Brønnøysundregistrene

ÅRSREGNSKAP FOR REGNSKAPSÅRET 2024 - GENERELL INFORMASJON

Journalnummer: 2025 383686

Enheten

Organisasjonsnummer: 981 253 779
Organisasjonsform: Aksjeselskap
Foretaksnavn: ZOO MARKEDET AS
Forretningsadresse: Flisveien 3
3055 KROKSTADELVA

Regnskapsår

Årsregnskapets periode: 01.01.2024 - 31.12.2024

Konsern

Morselskap i konsern: Ja
Konsernregnskap lagt ved: Nei

Regnskapsregler

Regler for små foretak benyttet: Ja
Benyttet ved utarbeidelsen av
årsregnskapet til selskapet: Regnskapslovens alminnelige regler

Årsregnskapet fastsatt av kompetent organ

Bekreftet av representant for selskapet: Hans Nedberg
Dato for fastsettelse av årsregnskapet: 25.03.2025

Revisjon

Ekstern autorisert regnskapsfører har i løpet av regnskapsåret bistått ved den løpende regnskapsføringen eller utført andre tjenester for selskapet enn å utarbeide årsregnskapet: Ja

Grunnlag for avgivelse

År 2024: Årsregnskap er elektronisk innlevert.
År 2023: Tall er hentet fra elektronisk innlevert årsregnskap fra 2024.

Det er ikke krav til at årsregnskapet m.v. som sendes til Regnskapsregisteret er undertegnet. Kontrollen på at dette er utført ligger hos revisor/enhetens øverste organ. Sikkerheten ivaretas ved at innsender har rolle/rettighet for innsending av årsregnskapet via Altinn, og ved at det bekreftes at årsregnskapet er fastsatt av kompetent organ.

Brønnøysundregistrene, 10.05.2025



Organisasjonsnr: 981 253 779
ZOO MARKEDET AS

RESULTATREGNSKAP

Beløp i: NOK	Note	2024	2023
RESULTATREGNSKAP			
Inntekter			
Salgsinntekt		18 680 586	18 261 025
Sum inntekter		18 680 586	18 261 025
Kostnader			
Varekostnad		9 734 905	9 467 480
Lønnskostnad	1, 2, 3	4 741 438	4 679 465
Avskrivning på varige driftsmidler og immaterielle eiendeler	4	108 165	95 553
Nedskrivning av varige driftsmidler og immaterielle eiendeler	4	0	0
Annen driftskostnad	5	3 853 698	4 074 910
Sum kostnader		18 438 206	18 317 408
Driftsresultat		242 380	-56 383
Finansinntekter og finanskostnader			
Inntekt på investering i datterselskap og tilknyttet selskap		0	1 499 500
Annen renteinntekt		1 238	8 728
Annen finansinntekt		60 455	-80
Sum finansinntekter		61 693	1 508 148
Annen rentekostnad		1 131	1 696
Annen finanskostnad		64 966	61 191
Sum finanskostnader		66 097	62 887
Netto finans		-4 404	1 445 260
Resultat før skattekostnad		237 976	1 388 877
Skattekostnad	6, 7	40 288	-2 447
Årsresultat		197 688	1 391 324
Overføringer og disponeringer			
Annen egenkapital		197 688	1 391 324
Sum overføringer og disponeringer		197 688	1 391 324



Organisasjonsnr: 981 253 779
ZOO MARKEDET AS

BALANSE

Beløp i: NOK	Note	2024	2023
BALANSE - EIENDELER			
Anleggsmidler			
Immaterielle eiendeler			
Utsatt skattefordel	6, 7	82 535	88 432
Sum immaterielle eiendeler		82 535	88 432
Varige driftsmidler			
Maskiner og anlegg	4	7 000	14 000
Driftsløsøre, inventar, verktøy, kontormaskiner, ol.	4	207 929	177 618
Sum varige driftsmidler		214 929	191 618
Finansielle anleggsmidler			
Investering i datterselskap	8	30 000	30 000
Investeringer i aksjer og andeler		70 000	40 000
Sum finansielle anleggsmidler		100 000	70 000
Sum anleggsmidler		397 464	350 049
Omløpsmidler			
Varer			
Varer		3 522 129	3 338 401
Sum varer		3 522 129	3 338 401
Fordringer			
Kundefordringer		2 376	37 500
Andre kortsiktige fordringer		66 910	76 366
Konsernfordringer	8	4 298	1 499 500
Sum fordringer		73 584	1 613 366
Investeringer			
Sum investeringer		0	0
Bankinnskudd, kontanter og lignende			
Bankinnskudd, kontanter og lignende	9	2 557 518	1 395 069
Sum bankinnskudd, kontanter og lignende		2 557 518	1 395 069
Sum omløpsmidler		6 153 231	6 346 836
SUM EIENDELER		6 550 695	6 696 885



BALANSE - EGENKAPITAL OG GJELD

Egenkapital

Innskutt egenkapital

Aksjekapital	10	290 000	290 000
Beholdning av egne aksjer	10	0	0
Sum innskutt egenkapital		290 000	290 000

Opptjent egenkapital

Annen egenkapital		4 626 489	4 428 801
Sum opptjent egenkapital		4 626 489	4 428 801

Sum egenkapital		4 916 489	4 718 801
------------------------	--	------------------	------------------

Gjeld

Langsiktig gjeld

Utsatt skatt	6, 7	0	0
Sum avsetninger for forpliktelseser		0	0
Annen langsiktig gjeld		0	0
Sum annen langsiktig gjeld		0	0
Sum langsiktig gjeld		0	0

Kortsiktig gjeld

Leverandørgjeld		522 286	354 813
Betalbar skatt	6, 7	34 392	0
Skyldige offentlige avgifter	9	662 975	881 861
Annen kortsiktig gjeld		414 553	741 410
Sum kortsiktig gjeld		1 634 206	1 978 084

Sum gjeld		1 634 206	1 978 084
------------------	--	------------------	------------------

SUM EGENKAPITAL OG GJELD		6 550 695	6 696 886
---------------------------------	--	------------------	------------------



Organisasjonsnr: 981 253 779
ZOO MARKEDET AS

NOTEOPPLYSNINGER - SELSKAP - alle poster oppgitt i hele tall

Note

Regnskapsprinsipper

Årsregnskapet er satt opp i samsvar med regnskapsloven og god regnskapsskikk for små foretak. I overskuelig fremtid anses prognosene som gode for selskapet, og regnskapet avlegges etter ordinære prinsipper om fortsatt drift. Salgsinntekter Inntektsføring ved salg av varer skjer på leveringstidspunktet. Tjenester inntektsføres etter hvert som de leveres. Klassifisering og vurdering av balanseposter Anleggsmidler er eiendeler bestemt til varig eie eller bruk. Eiendeler som er knyttet til varekretsløpet er klassifisert som omløpsmidler. Fordringer klassifiseres som omløpsmidler hvis de forfaller til betaling innen ett år etter transaksjonsdagen. Tilsvarende klassifiseres gjeld som kortsiktig hvis gjelden forfaller til betaling innen ett år. Omløpsmidler vurderes til laveste av anskaffelseskost og virkelig verdi. Kortsiktig gjeld balanseføres til nominelt beløp på etableringstidspunktet. Anleggsmidler vurderes til anskaffelseskost. Varige anleggsmidler avskrives etter en fornuftig avskrivningsplan. Anleggsmidlene nedskrives til virkelig verdi ved verdifall som ikke forventes å være forbigående. Langsiktig gjeld med unntak av andre avsetninger balanseføres til nominelt beløp på etableringstidspunktet. Fordringer Kundefordringer og andre fordringer er oppført i balansen til pålydende etter fradrag for avsetning til forventet tap. Avsetning til tap gjøres på grunnlag av individuelle vurderinger av de enkelte fordringene. Varebeholdninger Lager av innkjøpte varer er verdsatt til laveste verdi av anskaffelseskost etter FIFO- prinsippet og virkelig verdi. Det foretas nedskrivning for påregnelig ukurans. Varige driftsmidler Varige driftsmidler balanseføres og avskrives over driftsmidlenes levetid dersom de har antatt levetid over 3 år og har en kostpris som overstiger kr 30 000. Direkte vedlikehold av driftsmidler kostnadsføres løpende under driftskostnader, mens påkostninger eller forbedringer tillegges driftsmidlets kostpris og avskrives i takt med driftsmidlet. Forøvrig er følgende regnskapsprinsipper anvendt: Forsikret pensjonsforpliktelse er ikke balanseført - kostnaden er lik premien. Leieavtaler er ikke balanseført. Fordringer og gjeld i utenlandsk valuta er verdsatt til kursen ved regnskapsårets slutt. Kursgevinster og kurstap i utenlandsk valuta føres som finansinntekt og finanskosnad. Kostmetoden er benyttet for investeringer i datterselskap/tilknyttet selskap. Utbytte er inntektsført samme år som det er avsatt i datterselskap/tilknyttet selskap, dersom det er sannsynlig at beløpet vil mottas. Ved utbytte som overstiger andel av tilbakeholdt resultat etter kjøpet representerer den overskytende del tilbakebetaling av investert kapital, og er fratrukket investeringens verdi i balansen. Skatt Skattekostnaden i resultatregnskapet omfatter både periodens betalbare skatt og endring i utsatt skatt. Utsatt skatt er beregnet med 22% på grunnlag av de midlertidige forskjeller som eksisterer mellom regnskapsmessige og skattemessige verdier, samt skattemessig underskudd til fremføring ved utgangen av regnskapsåret. Skatteøkende og skattereduserende midlertidige forskjeller som reverserer eller kan reversere i samme periode er fastsatt og skattevirkningen er beregnet på nettogrunnlaget. Selskapet har ikke endret regnskapsprinsipp fra 2023 til 2024.

Note

1



Antall årsverk i regnskapsåret
7.00

Note
2

Spesifisering av resultatregnskapet

Lønnskostnader

<u>Lønn</u>	<u>Årets</u>	<u>Fjorårets</u>
	3979004.00	3922735.00
<u>Folketrygdavgift</u>	<u>Årets</u>	<u>Fjorårets</u>
	590883.00	589910.00
<u>Pensjonskostnader</u>	<u>Årets</u>	<u>Fjorårets</u>
	98375.00	88070.00
<u>Andre ytelser</u>	<u>Årets</u>	<u>Fjorårets</u>
	73177.00	78749.00
<u>Sum lønnskostnader</u>	<u>Årets</u>	<u>Fjorårets</u>
	4741438.00	4679465.00

Note

Ekstraordinære inntekter og kostnader

Sum Beløp

Balanseført verdi 31.12. Varige driftsmidler Immaterielle eiend.

Note
8

Konsern, tilknyttet selskap m.v.

Investering som regnskapsføres etter egenkapitalmetoden

Konsernregnskap

Virksomheten inngår i konsolideringen til morselskapets konsernregnsk.: Nei

Morselskapet sitt navn

Forretningskontor for morselskapet

Datterselskap er utelatt fra konsolideringen: Ja

Begrunnelse for at datterselskap er utelatt fra konsolideringen



Konsolideres ikke da konsernet som helhet er mindre enn terskelverdiene.

<u>Samlet beløp - tilknyttet selskap</u>	<u>Årets</u>	<u>Fjorårets</u>
--	--------------	------------------

<u>Samlet beløp - foretak i samme konsern</u>	<u>Årets</u>	<u>Fjorårets</u>
---	--------------	------------------

Kortsiktig gjeld

<u>Samlet beløp - foretak i samme konsern</u>	<u>Årets</u>	<u>Fjorårets</u>
---	--------------	------------------

<u>Samlet beløp - felles kontrollert virksomhet</u>	<u>Årets</u>	<u>Fjorårets</u>
---	--------------	------------------

Samlet forpliktelse til fordel for foretak i samme konsern

<u>Pantstillelse</u>	<u>Beløp</u>
----------------------	--------------

<u>Garantier</u>	<u>Beløp</u>
------------------	--------------

Mer om tilknyttet selskap/datterselskap

Selskapet eier 100 % av Zoomarkedet Eiker Senter AS (999 548 458). Datterselskapet er oppført i balansen etter kostmetoden med kr 30.000. Det har ikke vært transaksjoner mellom mor og datter (konsern-selskapene) som ville krevet eliminering dersom selskapene hadde utarbeidet konsernregnskap.

Note

Fordringer

Fordringer som forfaller senere enn ett år etter regnskapsårets slutt

Mer om fordringer

Note

Virkelig verdi og resultatført verdiendr. i perioden, finansielle instrumenter

Mer om finansielle instrumenter

Beskrivelse av finansielle derivater

<u>Beholdning av egne aksjer</u>	<u>Antall</u>	<u>Pålydende</u>	<u>Andel av aksjek.</u>
----------------------------------	---------------	------------------	-------------------------



ZOO MARKEDET AS
981 253 779

Resultatregnskap

	Note	2024	2023
Driftsinntekter			
Salgsinntekt		18 680 586	18 261 025
Sum driftsinntekter		18 680 586	18 261 025
Driftskostnader			
Varekostnad		-9 734 905	-9 467 480
Lønnskostnad	1, 2, 3	-4 741 438	-4 679 465
Avskrivning på varige driftsmidler og immaterielle eiendeler	4	-108 165	-95 553
Annen driftskostnad	5	-3 853 698	-4 074 910
Sum driftskostnader		-18 438 206	-18 317 408
Driftsresultat		242 380	-56 383
Finansinntekter			
Inntekt på investering i datterselskap og tilknyttet selskap		0	1 499 500
Annen renteinntekt		1 238	8 728
Annen finansinntekt		60 455	-80
Sum finansinntekter		61 693	1 508 148
Finanskostnader			
Annen rentekostnad		-1 131	-1 696
Annen finanskostnad		-64 966	-61 191
Sum finanskostnader		-66 097	-62 887
Netto finans		-4 404	1 445 260
Resultat før skattekostnad		237 976	1 388 877
Skattekostnad	6, 7	-40 288	2 447
Årsresultat		197 688	1 391 324
Overføringer			
Annen egenkapital		197 688	1 391 324
Sum overføringer		197 688	1 391 324



ZOO MARKEDET AS
981 253 779

Balanse

	Note	31.12.2024	31.12.2023
EIENDELER			
Anleggsmidler			
Immaterielle eiendeler			
Utsatt skattefordel	6, 7	82 535	88 432
Sum immaterielle eiendeler		82 535	88 432
Varige driftsmidler			
Maskiner og anlegg	4	7 000	14 000
Driftsløsøre, inventar, verktøy, kontormaskiner, ol.	4	207 929	177 618
Sum varige driftsmidler		214 929	191 618
Finansielle anleggsmidler			
Investering i datterselskap	8	30 000	30 000
Investeringer i aksjer og andeler		70 000	40 000
Sum finansielle anleggsmidler		100 000	70 000
Sum anleggsmidler		397 464	350 049
Omløpsmidler			
Varer			
Varer		3 522 129	3 338 401
Sum varer		3 522 129	3 338 401
Fordringer			
Kundefordringer		2 376	37 500
Kortsiktige konsernfordringer	8	4 298	1 499 500
Andre kortsiktige fordringer		66 910	76 366
Sum fordringer		73 584	1 613 366
Bankinnskudd, kontanter og lignende			
Bankinnskudd, kontanter og lignende	9	2 557 518	1 395 069
Sum bankinnskudd, kontanter og lignende		2 557 518	1 395 069
Sum omløpsmidler		6 153 231	6 346 836
SUM EIENDELER		6 550 695	6 696 886




ZOO MARKEDET AS
981 253 779


Balanse

	Note	31.12.2024	31.12.2023
EGENKAPITAL OG GJELD			
Egenkapital			
Innskutt egenkapital			
Aksjekapital	10	290 000	290 000
Sum innskutt egenkapital		290 000	290 000
Opptjent egenkapital			
Annen egenkapital		4 626 489	4 428 801
Sum opptjent egenkapital		4 626 489	4 428 801
Sum egenkapital		4 916 489	4 718 801
Gjeld			
Kortsiktig gjeld			
Leverandørgjeld		522 286	354 813
Betalbar skatt	6, 7	34 392	0
Skyldige offentlige avgifter	9	662 975	881 861
Annen kortsiktig gjeld		414 553	741 410
Sum kortsiktig gjeld		1 634 206	1 978 084
Sum gjeld		1 634 206	1 978 084
SUM EGENKAPITAL OG GJELD		6 550 695	6 696 886

KROKSTADELVA, 25.03.2025


Tom Brekka
styrets leder


Hilde Sannerhaugen
styremedlem


Tor Kristian Kristiansen
styremedlem / daglig leder



ZOO MARKEDET AS
981 253 779

Noter

Regnskapsprinsipper

Årsregnskapet er satt opp i samsvar med regnskapsloven og god regnskapsskikk for små foretak.

I overskuelig fremtid anses prognosene som gode for selskapet, og regnskapet avlegges etter ordinære prinsipper om fortsatt drift.

Salgsinntekter

Inntektsføring ved salg av varer skjer på leveringstidspunktet. Tjenester inntektsføres etter hvert som de leveres.

Klassifisering og vurdering av balanseposter

Anleggsmidler er eiendeler bestemt til varig eie eller bruk. Eiendeler som er knyttet til varekretsløpet er klassifisert som omløpsmidler. Fordringer klassifiseres som omløpsmidler hvis de forfaller til betaling innen ett år etter transaksjonsdagen. Tilsvarende klassifiseres gjeld som kortsiktig hvis gjelden forfaller til betaling innen ett år.

Omløpsmidler vurderes til laveste av anskaffelseskost og virkelig verdi. Kortsiktig gjeld balanseføres til nominelt beløp på etableringstidspunktet. Anleggsmidler vurderes til anskaffelseskost. Varige anleggsmidler avskrives etter en fornuftig avskrivningsplan. Anleggsmidlene nedskrives til virkelig verdi ved verdifall som ikke forventes å være forbigående. Langsiktig gjeld med unntak av andre avsetninger balanseføres til nominelt beløp på etableringstidspunktet.

Fordringer

Kundefordringer og andre fordringer er oppført i balansen til pålydende etter fradrag for avsetning til forventet tap. Avsetning til tap gjøres på grunnlag av individuelle vurderinger av de enkelte fordringene.

Varebeholdninger

Lager av innkjøpte varer er verdsatt til laveste verdi av anskaffelseskost etter FIFO- prinsippet og virkelig verdi. Det foretas nedskrivning for påregnelig ukurans.

Varige driftsmidler

Varige driftsmidler balanseføres og avskrives over driftsmidlenes levetid dersom de har antatt levetid over 3 år og har en kostpris som overstiger kr 30 000. Direkte vedlikehold av driftsmidler kostnadsføres løpende under driftskostnader, mens påkostninger eller forbedringer tillegges driftsmidlets kostpris og avskrives i takt med driftsmidlet.

Forøvrig er følgende regnskapsprinsipper anvendt:

Forsikret pensjonsforpliktelse er ikke balanseført - kostnaden er lik premien. Leieavtaler er ikke balanseført. Fordringer og gjeld i utenlandsk valuta er verdsatt til kursen ved regnskapsårets slutt. Kursgevinster og kurstap i utenlandsk valuta føres som finansinntekt og finanskosnad. Kostmetoden er benyttet for investeringer i datterselskap/tilknyttet selskap. Utbytte er inntektsført samme år som det er avsatt i datterselskap/tilknyttet selskap, dersom det er sannsynlig at beløpet vil mottas. Ved utbytte som overstiger andel av tilbakeholdt resultat etter kjøpet representerer den overskytende del tilbakebetaling av investert kapital, og er fratrukket investeringens verdi i balansen.

Skatt

Skattekostnaden i resultatregnskapet omfatter både periodens betalbare skatt og endring i utsatt skatt. Utsatt skatt er beregnet med 22% på grunnlag av de midlertidige forskjeller som eksisterer mellom regnskapsmessige og skattemessige verdier, samt skattemessig underskudd til fremføring ved utgangen av regnskapsåret. Skatteøkende og skattereduserende midlertidige forskjeller som reverserer eller kan reversere i samme periode er fastsatt og skattevirkningen er beregnet på netto grunnlaget.

Selskapet har ikke endret regnskapsprinsipp fra 2023 til 2024.



ZOO MARKEDET AS
981 253 779

Note 1 - Antall årsverk

Antall årsverk sysselsatt i regnskapsåret: 7

Note 2 - Lønnskostnader

Spesifikasjon av lønnskostnader	2024	2023
Lønn	3 979 004	3 922 735
Arbeidsgiveravgift	590 883	589 910
Pensjonskostnader	98 375	88 070
Andre relaterte ytelser	73 177	78 749
Sum	4 741 438	4 679 465

Note 3 - Obligatorisk tjenestepensjon

Virksomheten er pliktig til å ha tjenestepensjonsordning etter lov om obligatorisk tjenestepensjon.

Pensjonsordningen oppfyller kravene etter lov om obligatorisk tjenestepensjon.

Note 4 - Varige driftsmidler/anleggsmidler

Varige driftsmidler	Driftsløsøre, inventar o.l	Maskiner og anlegg	Sum
Anskaffelseskost pr 01.01	787 315	35 000	822 315
Tilgang i året	131 476	0	131 476
Avgang i året	0	0	0
Anskaffelseskost pr 31.12	918 791	35 000	953 791
Akkumulert av- og nedskrivninger 01.01	-609 697	-21 000	-630 697
Akkumulert av- og nedskrivninger 31.12	-710 862	-28 000	-738 862
Balansført verdi pr 31.12	207 929	7 000	214 929
Årets av- og nedskrivninger	101 165	7 000	108 165
Økonomisk levetid	5 - 10	5	
Avskrivningsplan	Lineær	Lineær	

Note 5 - Revisjon

Godtgjørelse til revisor	2024	2023
Revisjon	69 597	45 235
Andre tjenester	2 385	18 000
Sum godtgjørelse til revisor	71 982	63 235

Note 6 - Spesifisering av skatt

Skattekostnad	2024	2023
Betalbar skatt på alminnelig inntekt	34 392	0
+/- Endringer i utsatt skatt/utsatt skattefordel	5 896	-2 447
Skattekostnad	40 288	-2 447



ZOO MARKEDET AS

981 253 779

Skattepliktig inntekt

Resultat før skatt	237 976	1 388 877
Permanente forskjeller	-54 847	-1 499 500
+/- Endring i midlertidige forskjeller	-26 721	11 042
- Anvendelse av fremførbart underskudd	-80	0
+/- Mottatt/avgitt konsernbidrag	0	99 500
Skattepliktig inntekt	156 328	-80

Betalbar skatt i balansen

Betalbar skatt på årets resultat	34 392	0
Betalbar skatt i balansen	34 392	0

Note 7 - Midlertidige forskjeller - utsatt skatt/skattefordel

Utsatt skatt/utsatt skattefordel i balansen avsettes på grunnlag av forskjeller mellom regnskapsmessige og skattemessige verdier i henhold til norsk regnskapsstandard for skatt.

Midlertidige skatteøkende og skattereduserende forskjeller som kan utlignes er nettoført.

Midlertidige forskjeller knyttet til:	01.01.2024	31.12.2024	Endring
Anleggsmidler	-1 882	24 840	-26 721
Omløpsmidler	-400 000	-400 000	0
Fremførbart underskudd	-80	0	-80
Netto forskjeller	-401 962	-375 160	-26 802
Sum midlertidige forskjeller som påvirker betalbar skatt	-401 962	-375 160	-26 802
Utsatt skattefordel 31.12.2024 basert på 22 %	-88 432	-82 535	-5 896

Note 8 - Konsern, tilknyttet selskap m.v.

Konsernregnskap

Begrunnelse for at datterselskap er utelatt fra konsolideringen

Konsolideres ikke da konsernet som helhet er mindre enn terskelverdiene.

Mer om tilknyttet selskap/datterselskap

Selskapet eier 100 % av Zoomarkedet Eiker Senter AS (999 548 458). Datterselskapet er oppført i balansen etter kostmetoden med kr 30.000.

Det har ikke vært transaksjoner mellom mor og datter (konsern-selskapene) som ville krevet eliminering dersom selskapene hadde utarbeidet konsernregnskap.

Note 9 - Bankinnskudd

	31.12.2024
I posten for bankinnskudd inngår egen konto for bundne skattetrekksmidler med	167 336
Skyldig skattetrekk	-167 336

Note 10 - Aksjekapital

Aksjeklasse	Antall aksjer	Aksjenes pålydende	Bokført verdi
Ordinære	100	2 900	290 000



ZOO MARKEDET AS
981 253 779

Aksjonærer	Antall aksjer	Eierandel %	Aksjeklasse
Tor Kristian Kristiansen	50	50,00	Ordinære
Hilde Sannerhaugen	25	25,00	Ordinære
Tom Brekka	25	25,00	Ordinære
Totalt antall aksjer	100	100	



Revisjon as

Medlem av:



Godkjent revisjonsselskap / Autorisert regnskapsselskap, nr. 982 199 697 MVA
Daglig leder / faglig ansvarlig Hans Nedberg, Statsautorisert regnskapsfører / Statsautorisert revisor nr. 1012268

Adresse: Stasjonsgata 25
3300 HOKKSUND
E-post: eiker@revisjon.no
Telefon: 32 75 22 22
Mobiltelefon: 90 75 22 22
Bankkonto: 1885.20.39031

UAVHENGIG REVISORS BERETNING

Til generalforsamlingen i ZOO Markedet AS

Uttalelse om revisjonen av årsregnskapet

Konklusjon

Vi har revidert årsregnskapet for ZOO Markedet AS som viser et overskudd på kr 197.688. Årsregnskapet består av balanse per 31. desember 2024, resultatregnskap for regnskapsåret avsluttet per denne datoen og noter til årsregnskapet, herunder et sammendrag av viktige regnskapsprinsipper. Etter vår mening

- oppfyller årsregnskapet gjeldende lovkrav, og
- gir årsregnskapet et rettviseende bilde av selskapets finansielle stilling per 31. desember 2024 og av dets resultater for regnskapsåret avsluttet per denne datoen i samsvar med regnskapslovens regler og god regnskapsskikk i Norge.

Grunnlag for konklusjonen

Vi har gjennomført revisjonen i samsvar med International Standards on Auditing (ISA-ene). Våre oppgaver og plikter i henhold til disse standardene er beskrevet nedenfor under Revisors oppgaver og plikter ved revisjonen av årsregnskapet. Vi er uavhengige av selskapet i samsvar med kravene i relevante lover og forskrifter i Norge og International Code of Ethics for Professional Accountants (inkludert internasjonale uavhengighetsstandarder) utstedt av International Ethics Standards Board for Accountants (IESBA-reglene), og vi har overholdt våre øvrige etiske forpliktelser i samsvar med disse kravene. Innhentet revisjonsbevis er etter vår vurdering tilstrekkelig og hensiktsmessig som grunnlag for vår konklusjon.

Styret og daglig leders ansvar for årsregnskapet

Styret og daglig leder (ledelsen) er ansvarlig for å utarbeide årsregnskapet og for at det gir et rettviseende bilde i samsvar med regnskapslovens regler og god regnskapsskikk i Norge. Ledelsen er også ansvarlig for slik intern kontroll som den finner nødvendig for å kunne utarbeide et årsregnskap som ikke inneholder vesentlig feilinformasjon, verken som følge av misligheter eller utilsiktede feil. Ved utarbeidelsen av årsregnskapet må ledelsen ta standpunkt til selskapets evne til fortsatt drift og opplyse om forhold av betydning for fortsatt drift. Forutsetningen om fortsatt drift skal legges til grunn for årsregnskapet så lenge det ikke er sannsynlig at virksomheten vil bli avvirket.

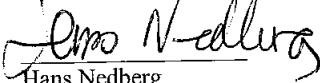
Revisors oppgaver og plikter ved revisjonen av årsregnskapet

Vårt mål er å oppnå betryggende sikkerhet for at årsregnskapet som helhet ikke inneholder vesentlig feilinformasjon, verken som følge av misligheter eller utilsiktede feil, og å avgi en revisjonsberetning som inneholder vår konklusjon. Betryggende sikkerhet er en høy grad av sikkerhet, men ingen garanti for at en revisjon utført i samsvar med ISA-ene, alltid vil avdekke vesentlig feilinformasjon. Feilinformasjon kan oppstå som følge av misligheter eller utilsiktede feil. Feilinformasjon er å anse som vesentlig dersom den enkeltvis eller samlet med rimelighet kan forventes å påvirke de økonomiske beslutningene som brukerne foretar på grunnlag av årsregnskapet.



For revisors oppgaver og plikter se: <https://revisorforeningen.no/om-revisjon/revisjonsberetning-revisors-oppgaver-og-plikter/>

Høksund, 25. mars 2025


Hans Nedberg