



ÅRSREGNSKAPET FOR REGNSKAPSÅRET 2024 - GENERELL INFORMASJON

Enheten

Organisasjonsnummer: 957 920 764
Organisasjonsform: Aksjeselskap
Foretaksnavn: TRAVELNET REISEVAREHUSET AS
Forretningsadresse: Thomas Angells gate 9
7011 TRONDHEIM

Regnskapsår

Årsregnskapets periode: 01.01.2024 - 31.12.2024

Konsern

Morselskap i konsern: Ja
Konsernregnskap lagt ved: Nei

Regnskapsregler

Regler for små foretak benyttet: Ja
Benyttet ved utarbeidelsen av årsregnskapet til selskapet: Regnskapslovens alminnelige regler

Årsregnskapet fastsatt av kompetent organ

Bekreftet av representant for selskapet: Jan Trondvold
Dato for fastsettelse av årsregnskapet: 12.06.2025

Grunnlag for avgivelse

År 2024: Årsregnskapet er elektronisk innlevert
År 2023: Tall er hentet fra elektronisk innlevert årsregnskap fra 2024

Det er ikke krav til at årsregnskapet m.v. som sendes til Regnskapsregisteret er undertegnet. Kontrollen på at dette er utført ligger hos revisor/enhetens øverste organ. Sikkerheten ivaretas ved at innsender har rolle/rettighet for innsending av årsregnskapet via Altinn, og ved at det bekreftes at årsregnskapet er fastsatt av kompetent organ.

Brønnøysundregistrene, 26.06.2025



Resultatregnskap

Beløp i: NOK	Note	2024	2023
RESULTATREGNSKAP			
Inntekter			
Provisjonsinntekter		47 119 635	49 071 371
Sum inntekter		47 119 635	49 071 371
Kostnader			
Lønnskostnad		25 716 689	23 168 110
Ordinær avskrivning		418 516	431 989
Annen driftskostnad		13 066 648	12 679 742
Sum kostnader		39 201 853	36 279 840
Driftsresultat		7 917 781	12 791 531
Finansinntekter og finanskostnader			
Annen renteinntekt		651 900	747 774
Annen finansinntekt			13
Sum finansinntekter		651 900	747 787
Annen rentekostnad		16 353	66 497
Annen finanskostnad		274 144	274 146
Sum finanskostnader		290 497	340 643
Netto finans		361 403	407 145
Resultat før skattekostnad		8 279 184	13 198 676
Betalbare skatter		1 884 046	2 945 706
Årsresultat		6 395 138	10 252 970
Årsresultat etter minoritetsinteresser		6 395 138	10 252 970
Totalresultat		6 395 138	10 252 970
Overføringer og disponeringer			
Avgitt konsernbidrag (etter skatt)		121 172	110 150
Ordinært utbytte		7 900 000	10 000 000



Resultatregnskap

Beløp i: NOK	Note	2024	2023
Konsernbidrag		-1 626 034	
Avsatt til annen egenkapital			142 820
Sum overføringer og disponeringer		6 395 138	10 252 970



Balanse

Beløp i: NOK	Note	2024	2023
BALANSE - EIENDELER			
Anleggsmidler			
Immaterielle eiendeler			
Konsesjoner, patenter, lisenser, varemerker o.l.		1 399 994	1 633 334
Sum immaterielle eiendeler		1 399 994	1 633 334
Varige driftsmidler			
Tomter, bygninger og annen fast eiendom		13 985	19 265
Maskiner, inventar o.l.		527 670	445 066
Sum varige driftsmidler		541 655	464 331
Finansielle anleggsmidler			
Investering i datterselskap		2 335 000	2 335 000
Lån til foretak i samme konsern		6 698 100	8 146 909
Sum finansielle anleggsmidler		9 033 100	10 481 909
Sum anleggsmidler		10 974 749	12 579 574
Omløpsmidler			
Varer			
Fordringer			
Kundefordringer		14 083 726	12 942 144
Andre kortsiktige fordringer		4 990 468	2 770 943
Krav på innbetaling av selskapskapital		327 713	282 100
Sum fordringer		19 401 907	15 995 186
Investeringer			
Aksjer og andeler i foretak i samme konsern		120 580	120 580
Markedsbaserte aksjer		241 160	241 160
Sum investeringer		361 740	361 740
Bankinnskudd, kontanter og lignende			
Bankinnskudd, kontanter o.l.		16 919 635	21 446 779
Sum bankinnskudd, kontanter og lignende		16 919 635	21 446 779



Balanse

Beløp i: NOK	Note	2024	2023
Sum omløpsmidler		36 683 282	37 803 706
SUM EIENDELER		47 658 032	50 383 280
BALANSE - EGENKAPITAL OG GJELD			
Egenkapital			
Innskutt egenkapital			
Selskapskapital (200 aksjer á kr 980)		195 920	200 000
Overkurs		1 490 998	1 516 918
Sum innskutt egenkapital		1 686 918	1 716 918
Opptjent egenkapital			
Annen egenkapital		9 325 423	10 951 456
Sum opptjent egenkapital		9 325 423	10 951 456
Sum egenkapital		11 012 341	12 668 374
Gjeld			
Langsiktig gjeld			
Utsatt skatt		198 669	252 397
Sum avsetninger for forpliktelser		198 669	252 397
Annen langsiktig gjeld			
Sum langsiktig gjeld		198 669	252 397
Kortsiktig gjeld			
Sertifikatlån		155 349	141 218
Leverandørgjeld		12 019 456	11 078 577
Betalbar skatt		1 903 597	2 999 416
Skyldige offentlige avgifter, skattetrekk m.m.		1 817 716	1 820 790
Foreslått utbytte		7 900 000	10 000 000
Annen kortsiktig gjeld		12 650 903	11 422 508
Sum kortsiktig gjeld		36 447 022	37 462 509
Sum gjeld		36 645 691	37 714 906



Balanse

Beløp i: NOK	Note	2024	2023
SUM EGENKAPITAL OG GJELD		47 658 032	50 383 280



Brønnøysundregistrene

ÅRSREGNSKAP FOR REGNSKAPSÅRET 2024 - GENERELL INFORMASJON

Journalnummer: 2025 562315

Enheten

Organisasjonsnummer: 957 920 764
Organisasjonsform: Aksjeselskap
Foretaksnavn: TRAVELNET REISEVAREHUSET AS
Forretningsadresse: Thomas Angells gate 9
7011 TRONDHEIM

Regnskapsår

Årsregnskapets periode: 01.01.2024 - 31.12.2024

Konsern

Morselskap i konsern: Ja
Konsernregnskap lagt ved: Nei

Regnskapsregler

Regler for små foretak benyttet: Ja
Benyttet ved utarbeidelsen av
årsregnskapet til selskapet: Regnskapslovens alminnelige regler

Årsregnskapet fastsatt av kompetent organ

Bekreftet av representant for selskapet: Jan Trondvold
Dato for fastsettelse av årsregnskapet: 12.06.2025

Grunnlag for avgivelse

År 2024: Årsregnskap er elektronisk innlevert.
År 2023: Tall er hentet fra elektronisk innlevert årsregnskap fra 2024.

Det er ikke krav til at årsregnskapet m.v. som sendes til Regnskapsregisteret er undertegnet. Kontrollen på at dette er utført ligger hos revisor/enhetens øverste organ. Sikkerheten ivaretas ved at innsender har rolle/rettighet for innsending av årsregnskapet via Altinn, og ved at det bekreftes at årsregnskapet er fastsatt av kompetent organ.

Brønnøysundregistrene, 25.06.2025



Organisasjonsnr: 957 920 764
TRAVELNET REISEVAREHUSET AS

RESULTATREGNSKAP

Beløp i: NOK	Note	2024	2023
RESULTATREGNSKAP			
Inntekter			
Provisjonsinntekter		47 119 635	49 071 371
Sum inntekter		47 119 635	49 071 371
Kostnader			
Lønnskostnad		25 716 689	23 168 110
Ordinær avskrivning		418 516	431 989
Annen driftskostnad		13 066 648	12 679 742
Sum kostnader		39 201 853	36 279 840
Driftsresultat		7 917 781	12 791 531
Finansinntekter og finanskostnader			
Annen renteinntekt		651 900	747 774
Annen finansinntekt			13
Sum finansinntekter		651 900	747 787
Annen rentekostnad		16 353	66 497
Annen finanskostnad		274 144	274 146
Sum finanskostnader		290 497	340 643
Netto finans		361 403	407 145
Resultat før skattekostnad		8 279 184	13 198 676
Betalbare skatter		1 884 046	2 945 706
Årsresultat		6 395 138	10 252 970
Årsresultat etter minoritetsinteresser		6 395 138	10 252 970
Totalresultat		6 395 138	10 252 970
Overføringer og disponeringer			
Avgitt konsernbidrag (etter skatt)		121 172	110 150
Ordinært utbytte		7 900 000	10 000 000
Konsernbidrag		-1 626 034	
Avsatt til annen egenkapital			142 820
Sum overføringer og disponeringer		6 395 138	10 252 970



Organisasjonsnr: 957 920 764
TRAVELNET REISEVAREHUSET AS

BALANSE

Beløp i: NOK	Note	2024	2023
BALANSE - EIENDELER			
Anleggsmidler			
Immaterielle eiendeler			
Konsesjoner, patenter, lisenser, varemerker o.l.		1 399 994	1 633 334
Sum immaterielle eiendeler		1 399 994	1 633 334
Varige driftsmidler			
Tomter, bygninger og annen fast eiendom		13 985	19 265
Maskiner, inventar o.l.		527 670	445 066
Sum varige driftsmidler		541 655	464 331
Finansielle anleggsmidler			
Investering i datterselskap		2 335 000	2 335 000
Lån til foretak i samme konsern		6 698 100	8 146 909
Sum finansielle anleggsmidler		9 033 100	10 481 909
Sum anleggsmidler		10 974 749	12 579 574
Omløpsmidler			
Varer			
Fordringer			
Kundefordringer		14 083 726	12 942 144
Andre kortsiktige fordringer		4 990 468	2 770 943
Krav på innbetaling av selskapskapital		327 713	282 100
Sum fordringer		19 401 907	15 995 186
Investeringer			
Aksjer og andeler i foretak i samme konsern		120 580	120 580
Markedsbaserte aksjer		241 160	241 160
Sum investeringer		361 740	361 740
Bankinnskudd, kontanter og lignende			
Bankinnskudd, kontanter o.l.		16 919 635	21 446 779
Sum bankinnskudd, kontanter og lignende		16 919 635	21 446 779
Sum omløpsmidler		36 683 282	37 803 706
SUM EIENDELER		47 658 032	50 383 280



BALANSE - EGENKAPITAL OG GJELD

Egenkapital

Innskutt egenkapital

Selskapskapital (200

aksjer á kr 980)

Overkurs

Sum innskutt egenkapital

195 920

1 490 998

1 686 918

200 000

1 516 918

1 716 918

Opptjent egenkapital

Annen egenkapital

Sum opptjent egenkapital

9 325 423

9 325 423

10 951 456

10 951 456

Sum egenkapital

11 012 341

12 668 374

Gjeld

Langsiktig gjeld

Utsatt skatt

Sum avsetninger for

forpliktelser

Annen langsiktig gjeld

Sum langsiktig gjeld

198 669

198 669

198 669

252 397

252 397

252 397

Kortsiktig gjeld

Sertifikatlån

Leverandørgjeld

Betalbar skatt

Skyldige offentlige

avgifter, skattetrekk m.m.

Foreslått utbytte

Annen kortsiktig gjeld

Sum kortsiktig gjeld

Sum gjeld

SUM EGENKAPITAL OG GJELD

155 349

12 019 456

1 903 597

1 817 716

7 900 000

12 650 903

36 447 022

36 645 691

47 658 032

141 218

11 078 577

2 999 416

1 820 790

10 000 000

11 422 508

37 462 509

37 714 906

50 383 280



Organisasjonsnr: 957 920 764
TRAVELNET REISEVAREHUSET AS

NOTEOPPLYSNINGER - SELSKAP - alle poster oppgitt i hele tall

Note
2

Antall årsverk i regnskapsåret
24.90

Sum Beløp

Balanseført verdi 31.12. Varige driftsmidler Immaterielle eiend.

Konsernregnskap

Morselskapet sitt navn

Forretningskontor for morselskapet

Begrunnelse for at datterselskap er utelatt fra konsolideringen

Samlet beløp - tilknyttet selskap Årets Fjorårets

Samlet beløp - foretak i samme konsern Årets Fjorårets

Samlet beløp - foretak i samme konsern Årets Fjorårets

Samlet beløp - felles kontrollert virksomhet Årets Fjorårets

Pantstillelse Beløp

Beholdning av egne aksjer Antall Pålydende Andel av aksjek.



Årsregnskap

Travelnet Reisevarehuset AS

2024



Travelnet Reisevarehuset AS Resultatregnskap

NOTE	DRIFTSINNEKTER OG DRIFTSKOSTNADER	2024	2023
9	Salgsinntekt	<u>47 119 635</u>	<u>49 071 371</u>
	Sum driftsinntekter	<u>47 119 635</u>	<u>49 071 371</u>
2, 5	Lønnskostnad	25 716 689	23 168 110
6	Avskrivninger	418 516	431 989
	Annen driftskostnad	<u>13 066 649</u>	<u>12 679 741</u>
	Sum driftskostnader	<u>39 201 854</u>	<u>36 279 840</u>
	Driftsresultat	<u>7 917 781</u>	<u>12 791 531</u>
FINANSINNEKTER OG FINANSKOSTNADER			
	Renteinntekt	651 900	747 787
	Rentekostnad	-16 353	-66 497
	Annen finanskostnad	<u>-274 144</u>	<u>-274 145</u>
	Netto finansresultat	<u>361 403</u>	<u>407 145</u>
	Ordinært resultat før skattekostnad	<u>8 279 184</u>	<u>13 198 676</u>
7	Skattekostnad på ordinært resultat	<u>1 884 046</u>	<u>2 945 706</u>
	Ordinært resultat	<u>6 395 138</u>	<u>10 252 970</u>
	ÅRSRESULTAT	<u>6 395 138</u>	<u>10 252 970</u>
	.		
OVERFØRINGER			
	Avsatt til annen egenkapital	0	-142 820
	Overført fra annen egenkapital	1 626 034	0
	Foreslått utbytte	-7 900 000	-10 000 000
	Avgitt konsernbidrag (etter skatt)	<u>-121 172</u>	<u>-110 150</u>
4	Sum overføringer	<u>-6 395 138</u>	<u>-10 252 970</u>



Travelnet Reisevarehuset AS
Balanse pr 31. desember


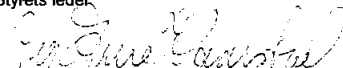

NOTE	EIENDELER	2024	2023
	Anleggsmidler		
	Immaterielle eiendeler		
6	Rettigheter, varemerker o.l.	1 399 994	1 633 334
	Sum immaterielle eiendeler	1 399 994	1 633 334
	Varige driftsmidler		
6	Bygninger	13 985	19 265
6	Driftsløsøre, inventar, verktøy, kontormaskiner o.l.	527 670	445 066
	Sum varige driftsmidler	541 655	464 331
	Finansielle anleggsmidler		
12	Investerings i datterselskap	2 335 000	2 335 000
11	Lån til foretak i samme konsern	6 698 100	8 146 909
	Sum finansielle anleggsmidler	9 033 100	10 481 909
	Sum anleggsmidler	10 974 749	12 579 574
	Omløpsmidler		
	Fordringer		
10	Kundefordringer	14 083 726	12 942 144
7	Andre kortsiktige fordringer	4 990 468	2 770 943
11	Mellomværende med selskap i samme konsern	327 713	282 100
	Sum fordringer	19 401 907	15 995 187
	Investeringer		
	Markedsbaserte aksjer	120 580	120 580
	Markedsbaserte obligasjoner	241 160	241 160
	Sum investeringer	361 740	361 740
8	Bankinnskudd, kontanter o.l.	16 919 635	21 446 779
	Sum omløpsmidler	36 683 282	37 803 706
	SUM EIENDELER	47 658 031	50 383 280

**Travelnet Reisevarehuset AS**
Balanse pr 31. desember

NOTE	EGENKAPITAL OG GJELD	2024	2023
	Egenkapital		
3	Selskapskapital (200 aksjer á kr 979,60)	195 920	200 000
4	Innskutt annen egenkapital	1 490 998	1 516 918
	Sum Innskutt egenkapital	1 686 918	1 716 918
	Opptjent egenkapital		
4	Annen egenkapital	9 325 423	10 951 456
	Sum opptjent egenkapital	9 325 423	10 951 456
4	Sum egenkapital	11 012 341	12 668 374
	Gjeld		
	Avsetning for forpliktelser		
7	Utsatt skatt	198 669	252 397
	Sum avsetninger for forpliktelser	198 669	252 397
	Kortsiktig gjeld		
11	Gjeld til selskap i samme konsern	155 349	141 218
	Leverandørgjeld	12 019 456	11 078 577
7	Betalbar skatt	1 903 597	2 999 416
	Skyldige offentlige avgifter	1 817 716	1 820 790
4	Foreslått utbytte	7 900 000	10 000 000
	Annen kortsiktig gjeld	12 650 903	11 422 508
	Sum kortsiktig gjeld	36 447 021	37 462 509
	Sum gjeld	36 645 690	37 714 906
	SUM EGENKAPITAL OG GJELD	47 658 031	50 383 280

Trondheim, 12. juni 2025

Styret for Travelnet Reisevarehuset AS


Jan Trondvold
Styrets leder
Per Arne Kaarstad
Styremedlem
Bente Margrethe Strøm Røsholdt
Styremedlem / Daglig leder
Kristin Grøntvedt
Styremedlem



Travelnet Reisevarehuset AS

Noter til regnskapet 2024

Note 1 Regnskapsprinsipper

Årsregnskapet er satt opp i samsvar med regnskapsloven av 1998 og god regnskapsskikk i Norge.

Hovedregel for vurdering og klassifisering av eiendeler og gjeld

Eiendeler bestemt til varig eie eller bruk er klassifisert som anleggsmidler. Andre eiendeler er klassifisert som omløpsmidler. Fordringer som skal tilbakebetales innen et år er klassifisert som omløpsmidler. Ved klassifisering av kortsiktig og langsiktig gjeld er tilsvarende kriterier lagt til grunn.

Anleggsmidler vurderes til anskaffelseskost, med fradrag for planmessige avskrivninger. Dersom virkelig verdi av anleggsmidler er lavere enn bokført verdi og verdifallet forventes ikke å være forbigående, er det foretatt nedskrivning til virkelig verdi. Anleggsmidler med begrenset økonomisk levetid avskrives planmessig.

Omløpsmidler vurderes til laveste av anskaffelseskost og virkelig verdi.

Immaterielle eiendeler

Utgifter til egen utvikling av immaterielle eiendeler kostnadsføres direkte. Immaterielle eiendeler som er kjøpt enkeltvis, er balanseført til anskaffelseskost. Immaterielle eiendeler overtatt ved kjøp av virksomhet, er balanseført til anskaffelseskost når kriteriene for balanseføring er oppfylt.

Immaterielle eiendeler med begrenset økonomisk levetid avskrives planmessig. Immaterielle eiendeler nedskrives til gjenvinnbart beløp dersom de forventede økonomiske fordelene ikke dekker balanseført verdi og eventuelle gjenstående tilvirkningsutgifter.

Andre aksjer og andeler klassifisert som anleggsmidler

Anleggsaksjer og mindre investeringer i ansvarlige selskaper og kommandittselskaper, hvor selskapet ikke har betydelig innflytelse, balanseføres til anskaffelseskost. Investeringene blir nedskrevet til virkelig verdi dersom verdifallet ikke er forbigående. Mottatt utbytte og andre overskuddsutdelinger fra selskapene inntektsføres som annen finansinntekt.

Fordringer

Kundefordringer og andre fordringer er oppført til pålydende etter fradrag for avsetning til forventet tap. Avsetning til tap gjøres på grunnlag av en individuell vurdering av de enkelte fordringer.

Bankinnskudd, kontanter o.l.

Bankinnskudd, kontanter o.l. inkluderer kontanter, bankinnskudd og andre betalingsmidler med forfallsdato som er kortere enn tre måneder fra anskaffelse.

Skatter

Skattekostnaden sammenstilles med regnskapsmessige resultat før skatt. Skatt knyttet til egenkapitaltransaksjoner, for eksempel konsernbidrag, føres mot egenkapitalen.

Skattekostnaden består av betalbar skatt (skatt på årets direkte skattepliktige inntekt) og endring i netto utsatt skatt. Skattekostnaden fordeles på ordinært resultat og resultat av ekstraordinære poster i henhold til skattegrunnlaget.

Pensjoner

Innskuddsplaner periodiseres etter sammenstillingsprinsippet. Årets innskudd til pensjonsordningen kostnadsføres.



Travelnet Reisevarehuset AS

Noter til regnskapet 2024

Inntekter

Inntekt regnskapsføres når den er opptjent, altså når krav på vederlag oppstår. Dette skjer når tjenesten ytes. Inntektene regnskapsføres med verdien av vederlaget på transaksjonstidspunktet.

Kostnader

Kostnader regnskapsføres som hovedregel i samme periode som tilhørende inntekt. I de tilfeller det ikke er en klar sammenheng mellom utgifter og inntekter fastsettes fordelingen etter skjønnsmessige kriterier. Øvrige unntak fra sammenstillingsprinsippet er angitt der det er aktuelt.

Note 2 Antall ansatte, godtgjørelser, lån til ansatte mm

Antall årsverk sysselsatt i regnskapsåret: 24,9

Ytelser til ledende personer	Lønn	Pensjonskostnader	Annen godtgjørelse
Daglig leder	1 629 109	0	5 792
Styret	50 000	0	0

Revisor

Godtgjørelse til Deloitte AS og samarbeidende selskaper fordeler seg slik:

	2024	2023
Lovpålagt revisjon ekskl. MVA.	148 720	152 880
Teknisk bistand utarbeidelse ligningspapirer og årsregnskap ekskl. MVA	25 480	23 920
Andre tjenester utenfor revisjon ekskl. MVA.	25 636	120 632
Godtgjørelse til Deloitte Advokatfirma AS ekskl. MVA	0	24 337

Note 3 Aksjekapital og aksjonærinformasjon

Aksjekapitalen i selskapet pr 31.12. består av følgende aksjeklasser:

	Antall	Pålydende	Bokført
Ordinære aksjer	200	979,6	195 920
Sum	200	980	195 920

Eierstruktur

Aksjonæren i selskapet pr 31.12. var:

	Antall aksjer	Eierandel	Stemmeandel
Travelnet Norway AS	200	100 %	100 %
Totalt antall aksjer	200	100 %	100 %



Travelnet Reisevarehuset AS

Noter til regnskapet 2024

Note 4 Egenkapital

	Aksje- kapital	Annen innskutt EK	Annen EK	Sum
Egenkapital 01.01.	200 000	1 516 918	10 951 456	12 668 374
Årets endring i egenkapital:				
Fisjon 01.01.2024 *)	-4 080	0	-25 920	-30 000
Avgitt konsernbidrag etter skatt	0	0	-121 172	-121 172
Årets resultat	0	0	6 395 138	6 395 138
Avsatt utbytte	0	0	-7 900 000	-7 900 000
Egenkapital 31.12.	195 920	1 516 918	9 299 502	11 012 341

*) Kapitalnedsettelse ved fisjon hvor TouchDown Travel Solution AS er overtakende selskap. Dette gjelder en ordinær skattefri fisjon med nystiftelse, som har skjedd med regnskapsmessig virkning 1.1.2024, og gjennomført i henhold til reglene om regnskapsmessig og skattemessig kontinuitet.

Note 5 Lønnskostnad

Lønnskostnad	2024	2023
Lønn	20 334 619	18 419 574
Folketrygdavgift	3 177 335	2 897 184
Pensjonskostnader	1 609 111	1 374 050
Andre ytelser	595 625	477 302
Sum	25 716 689	23 168 110

Note 6 Varige driftsmidler

	Rettigheter, varemerker	Påkostn. leid bygg	Driftsløsøre inventar, verktøy o.l.	Sum
Anskaffelseskost 01.01.	3 500 000	1 498 445	12 996 106	17 994 551
Tilgang kjøpte driftsmidler	0	0	262 500	262 500
Avgang	0	0	0	0
Anskaffelseskost 31.12.	3 500 000	1 498 445	13 258 606	18 257 051
Akkumulerte avskrivninger 31.12.	2 100 006	1 484 460	12 730 936	16 315 402
Akkumulerte avskr. og nedskr. 31.12.	2 100 006	1 484 460	12 730 936	16 315 402
Bokført verdi pr. 31.12.	1 399 994	13 985	527 670	1 941 649
Årets avskrivninger	233 340	5 280	179 896	418 516
Økonomisk levetid	15 år	10 år	3 - 10 år	
Avskrivningsplan	Lineær	Lineær	Lineær	
Årlig leie av ikke balanseførte driftsmidler		1 827 301	72 710	1 900 011

**Travelnet Reisevarehuset AS****Noter til regnskapet 2024****Note 7 Skattekostnad**

Årets skattekostnad fremkommer slik:	2024	2023
Betalbar skatt	1 903 597	2 999 416
Skatt på avgitt konsernbidrag	34 177	31 068
Endring i utsatt skatt	-53 728	-84 778
Skattekostnad ordinært resultat	1 884 046	2 945 706

Betalbar skatt i balansen fremkommer som følger:	2024	2023
Årets totale betalbare skattekostnad	1 903 597	2 999 416
For lite/mye avsatt skatt tidligere år	0	0
(-) Betalbar skatt til gode (coronatiltak) / (+) gjeld i balansen	1 903 597	2 999 416

Avstemming fra nominell til faktisk skattesats:	2024	2023
Ordinært resultat før skatt	8 279 184	13 198 676
Årsresultat før skatt	8 279 184	13 198 676
Forventet inntektsskatt etter nominell skattesats (22%)	1 821 420	2 903 709
Skatteeffekten av følgende poster:		
Ikke fradragsberettigede kostnader	62 625	41 997
Ikke skattepliktige inntekter	0	0
Virkning av endring i skattesats	0	0
Skattekostnad	1 884 046	2 945 706
Effektiv skattesats	22,8 %	22,3 %

Spesifikasjon av midlertidige forskjeller og underskudd til framføring, og netto skatteeffekt av disse:

	2024		2023	
	Fordel	Forpliktelse	Fordel	Forpliktelse
Driftsmidler	0	1 198 832	0	1 431 430
Fordringer	295 791	0	284 173	0
Underskudd til framføring	0	0	0	0
Sum	295 791	1 198 832	284 173	1 431 430
Netto utsatt fordel/forpliktelse i balansen	0	198 669	0	252 397

Note 8 Bankinnskudd

Bankinnskudd, kontanter o.l. omfatter bundne skattetrekksmidler med kr 958 336,-.



Travelnet Reisevarehuset AS

Noter til regnskapet 2024

Note 9 Brutto omsetning

Selskapet fører nettoregnskap, og har for 2024 inntektsført gebyrer og provisjoner med kr 47 mill. Brutto omsetning for 2024 utgjør totalt kr 501,5 mill (mot fjorår kr 511,4 mill.).

Note 10 Pantstillelser og garantier m.v.

	2024	2023
Husleiegaranti	301 776	301 776

Selskapet er undergitt krav til likviditet og soliditet fra IATA, og kravene er oppfylt pr 31.12.2024.

Note 11 Kortsiktig mellomværende / Lån til konsernselskap

Utånet til morselskap er regulert i avtale og vedrører uoppgjorte poster i forbindelse med overføring av virksomhet pr 1.1.2017 fra morselskap. Utånet er ikke renteberegnet og skal nedbetales med fremtidige utbytter. Utbytter som skal redusere utlån til konsern, blir klassifisert som kortsiktig.

Kortsiktig fordring på selskap i samme konsern består av:

Fordring på datterselskap	287 023 skal gjøres opp løpende.
Fordring på morselskap	40 690 skal gjøres opp løpende.
	<u>327 713</u>

Kortsiktig gjeld på selskap i samme konsern består av:

Konsembidragsgjeld til morselskap	155 349
	<u>155 349</u>

Note 12 Datterselskap

Firma	Resultat 2024	Egenkapital 31.12.2024	Ansk.- tidspunkt	Forretnings kontor	Stemme og Eierandel
Jatro AS	47 817	2 391 862	01.01.18	Trondheim	100,00 %
Carica AS	770 016	721 656	10.11.21	Trondheim	100,00 %



Deloitte AS
Dyre Halses gate 1A
NO-7042 Trondheim
Norway

+47 73 87 69 00
www.deloitte.no

Til generalforsamlingen i Travelnet Reisevarehuset AS

UAVHENGIG REVISORS BERETNING

Konklusjon

Vi har revidert årsregnskapet for Travelnet Reisevarehuset AS som består av balanse per 31. desember 2024, resultatregnskap for regnskapsåret avsluttet per denne datoen og noter til årsregnskapet, herunder et sammendrag av viktige regnskapsprinsipper.

Etter vår mening

- oppfyller årsregnskapet gjeldende lovkrav, og
- gir årsregnskapet et rettviseende bilde av selskapets finansielle stilling per 31. desember 2024 og av dets resultater for regnskapsåret avsluttet per denne datoen i samsvar med regnskapslovens regler og god regnskapsskikk i Norge.

Grunnlag for konklusjonen

Vi har gjennomført revisjonen i samsvar med International Standards on Auditing (ISA-ene). Våre oppgaver og plikter i henhold til disse standardene er beskrevet nedenfor under *Revisors oppgaver og plikter ved revisjonen av årsregnskapet*. Vi er uavhengige av selskapet i samsvar med kravene i relevante lover og forskrifter i Norge og International Code of Ethics for Professional Accountants (inkludert internasjonale uavhengighetsstandarder) utstedt av International Ethics Standards Board for Accountants (IESBA-reglene), og vi har overholdt våre øvrige etiske forpliktelser i samsvar med disse kravene. Innhentet revisjonsbevis er etter vår vurdering tilstrekkelig og hensiktsmessig som grunnlag for vår konklusjon.

Ledelsens ansvar for årsregnskapet

Styret og daglig leder (ledelsen) er ansvarlige for å utarbeide årsregnskapet og for at det gir et rettviseende bilde i samsvar med regnskapslovens regler og god regnskapsskikk i Norge. Ledelsen er også ansvarlig for slik internkontroll som den finner nødvendig for å kunne utarbeide et årsregnskap som ikke inneholder vesentlig feilinformasjon, verken som følge av misligheter eller utilsiktede feil.

Ved utarbeidelsen av årsregnskapet må ledelsen ta standpunkt til selskapets evne til fortsatt drift og opplyse om forhold av betydning for fortsatt drift. Forutsetningen om fortsatt drift skal legges til grunn for årsregnskapet så lenge det ikke er sannsynlig at virksomheten vil bli avvirket.

Revisors oppgaver og plikter ved revisjonen av årsregnskapet

Vårt mål er å oppnå betryggende sikkerhet for at årsregnskapet som helhet ikke inneholder vesentlig feilinformasjon, verken som følge av misligheter eller utilsiktede feil, og å avgi en revisjonsberetning som inneholder vår konklusjon. Betryggende sikkerhet er en høy grad av sikkerhet, men ingen garanti for at en revisjon utført i samsvar med ISA-ene, alltid vil avdekke vesentlig feilinformasjon. Feilinformasjon kan oppstå som følge av misligheter eller utilsiktede feil. Feilinformasjon er å anse som vesentlig dersom den enkeltvis eller samlet med rimelighet kan forventes å påvirke de økonomiske beslutningene som brukerne foretar på grunnlag av årsregnskapet.

Som del av en revisjon i samsvar med ISA-ene, utøver vi profesjonelt skjønn og utviser profesjonell skepsis gjennom hele revisjonen. I tillegg:

- identifiserer og vurderer vi risikoen for vesentlig feilinformasjon i årsregnskapet, enten det skyldes misligheter eller utilsiktede feil. Vi utformer og gjennomfører revisjonshandlinger for å håndtere slike risikoen, og innhenter revisjonsbevis som er tilstrekkelig og hensiktsmessig som grunnlag for vår

Deloitte AS and Deloitte Advokatfirma AS are the Norwegian affiliates of Deloitte NSE LLP, a member firm of Deloitte Touche Tohmatsu Limited, a UK private company limited by guarantee ("DTTL"). DTTL and each of its member firms are legally separate and independent entities. DTTL and Deloitte NSE LLP do not provide services to clients. Please see www.deloitte.com/about to learn more about our global network of member firms.

Registrert i Foretaksregisteret
Medlemmer av Den norske Revisorforening
Organisasjonsnummer: 980 211 282

Deloitte Norway conducts business through two legally separate and independent limited liability companies; Deloitte AS, providing audit, consulting, financial advisory and risk management services, and Deloitte Advokatfirma AS, providing tax and legal services.



Deloitte.

Uavhengig revisors beretning
Travelnet Reisevarehuset AS

konklusjon. Risikoen for at vesentlig feilinformasjon som følge av misligheter ikke blir avdekket, er høyere enn for feilinformasjon som skyldes utilsiktede feil, siden misligheter kan innebære samarbeid, forfalskning, bevisste utelatelser, uriktige fremstillinger eller overstyring av internkontroll.

- opparbeider vi oss en forståelse av intern kontroll som er relevant for revisjonen, for å utforme revisjonshandlinger som er hensiktsmessige etter omstendighetene, men ikke for å gi uttrykk for en mening om effektiviteten av selskapets interne kontroll.
- evaluerer vi om de anvendte regnskapsprinsippene er hensiktsmessige og om regnskapsestimatene og tilhørende noteopplysninger utarbeidet av ledelsen er rimelige.
- konkluderer vi på om ledelsens bruk av fortsatt drift-forutsetningen er hensiktsmessig, og, basert på innhentede revisjonsbevis, hvorvidt det foreligger vesentlig usikkerhet knyttet til hendelser eller forhold som kan skape tvil av betydning om selskapets evne til fortsatt drift. Dersom vi konkluderer med at det eksisterer vesentlig usikkerhet, kreves det at vi i revisjonsberetningen henleder oppmerksomheten på tilleggsopplysningene i årsregnskapet, eller, dersom slike tilleggsopplysninger ikke er tilstrekkelige, at vi modifiserer vår konklusjon. Våre konklusjoner er basert på revisjonsbevis innhentet frem til datoen for revisjonsberetningen. Etterfølgende hendelser eller forhold kan imidlertid medføre at selskapet ikke kan fortsette driften.
- evaluerer vi den samlede presentasjonen, strukturen og innholdet i årsregnskapet, inkludert tilleggsopplysningene, og hvorvidt årsregnskapet gir uttrykk for de underliggende transaksjonene og hendelsene på en måte som gir et rettviseende bilde.

Vi kommuniserer med styret blant annet om det planlagte innholdet i og tidspunkt for revisjonsarbeidet og eventuelle vesentlige funn i revisjonen, herunder vesentlige svakheter i intern kontroll som vi avdekker gjennom revisjonen.

Trondheim , 12.06.2025
Deloitte AS

Harald Halvorsen
statsautorisert revisor
(elektronisk signert)



Travelnet Reisevarehuset ...evisors beretning 2024

Name	Date
Halvorsen, Harald	2025-06-13

Identification

 **bankID** Halvorsen, Harald



This document contains electronic signatures using EU-compliant PAdES - PDF
Advanced Electronic Signatures (Regulation (EU) No 910/2014 (eIDAS))