



ÅRSREGNSKAPET FOR REGNSKAPSÅRET 2023 - GENERELL INFORMASJON

Enheten

Organisasjonsnummer: 926 127 241
Organisasjonsform: Aksjeselskap
Foretaksnavn: WELL CLEANUP SERVICES AS
Forretningsadresse: Kanalarmen 10
4033 STAVANGER

Regnskapsår

Årsregnskapets periode: 01.01.2023 - 31.12.2023

Konsern

Morselskap i konsern: Nei

Regnskapsregler

Regler for små foretak benyttet: Ja
Benyttet ved utarbeidelsen av årsregnskapet til selskapet: Regnskapslovens alminnelige regler

Årsregnskapet fastsatt av kompetent organ

Bekreftet av representant for selskapet: Hein Grindhaug
Dato for fastsettelse av årsregnskapet: 03.04.2024

Grunnlag for avgivelse

År 2023: Årsregnskapet er elektronisk innlevert
År 2022: Tall er hentet fra elektronisk innlevert årsregnskap fra 2023

Det er ikke krav til at årsregnskapet m.v. som sendes til Regnskapsregisteret er undertegnet. Kontrollen på at dette er utført ligger hos revisor/enhetens øverste organ. Sikkerheten ivaretas ved at innsender har rolle/rettighet for innsending av årsregnskapet via Altinn, og ved at det bekreftes at årsregnskapet er fastsatt av kompetent organ.

Brønnøysundregistrene, 26.07.2025



Resultatregnskap

Beløp i: NOK	Note	2023	2022
RESULTATREGNSKAP			
Inntekter			
Salgsinntekt		10 998 089	6 019 385
Sum inntekter		10 998 089	6 019 385
Kostnader			
Varekostnad		3 192 734	5 406 922
Lønnskostnad	1	4 217 111	732 302
Annen driftskostnad		658 261	363 081
Sum kostnader		8 068 105	6 502 305
Driftsresultat		2 929 983	-482 920
Finansinntekter og finanskostnader			
Annen renteinntekt		263	
Sum finansinntekter		263	
Annen rentekostnad		5 911	180
Sum finanskostnader		5 911	180
Netto finans		-5 648	-180
Ordinært resultat før skattekostnad		2 924 335	-483 100
Skattekostnad på resultat	2	643 295	-106 242
Ordinært resultat etter skattekostnad		2 281 040	-376 858
Årsresultat		2 281 040	-376 858
Årsresultat etter minoritetsinteresser		2 281 040	-376 858
Totalresultat		2 281 040	-376 858
Overføringer og disponeringer			
Ordinært utbytte	3	2 000 000	
Avgitt konsernbidrag	3		
Udekket tap	3	198 114	-198 114



Resultatregnskap

Beløp i: NOK	Note	2023	2022
Avsatt til annen egenkapital	3	82 926	
Overført fra annen egenkapital	3		-178 744
Sum overføringer og disponeringer		2 281 040	-376 858



Balanse

Beløp i: NOK	Note	2023	2022
BALANSE - EIENDELER			
Anleggsmidler			
Immaterielle eiendeler			
Utsatt skattefordel	2		106 242
Sum immaterielle eiendeler			106 242
Finansielle anleggsmidler			
Lån til foretak i samme konsern	4		834 712
Sum finansielle anleggsmidler			834 712
Sum anleggsmidler		0	940 954
Omløpsmidler			
Varer			
Fordringer			
Kundefordringer			359 078
Andre kortsiktige fordringer		2 375	
Konsernfordringer	4	3 208 774	5 326 048
Sum fordringer		3 211 149	5 685 126
Bankinnskudd, kontanter og lignende			
Bankinnskudd, kontanter o.l.	5	2 909 577	315 522
Sum bankinnskudd, kontanter og lignende		2 909 577	315 522
Sum omløpsmidler		6 120 726	6 000 647
SUM EIENDELER		6 120 726	6 941 601
BALANSE - EGENKAPITAL OG GJELD			
Egenkapital			
Innskutt egenkapital			
Aksjekapital	3, 6	100 000	100 000
Beholdning av egne aksjer	6		



Balanse

Beløp i: NOK	Note	2023	2022
Annen innskutt egenkapital	3	-5 570	-5 570
Sum innskutt egenkapital		94 430	94 430
Opptjent egenkapital			
Annen egenkapital	3	82 926	
Udekket tap	3		198 114
Sum opptjent egenkapital		82 926	-198 114
Sum egenkapital		177 356	-103 684
Gjeld			
Langsiktig gjeld			
Utsatt skatt	2		
Annen langsiktig gjeld			
Langsiktig konserngjeld	4		5 087 077
Sum annen langsiktig gjeld			5 087 077
Sum langsiktig gjeld		0	5 087 077
Kortsiktig gjeld			
Leverandørgjeld		1 358 738	885 772
Betalbar skatt	2	537 053	
Skyldig offentlige avgifter		1 459 580	976 625
Utbytte	3	2 000 000	
Kortsiktig konserngjeld	4		26 748
Annen kortsiktig gjeld		587 999	69 063
Sum kortsiktig gjeld		5 943 370	1 958 208
Sum gjeld		5 943 370	7 045 285
SUM EGENKAPITAL OG GJELD		6 120 726	6 941 601



Brønnøysundregistrene

ÅRSREGNSKAP FOR REGNSKAPSÅRET 2023 - GENERELL INFORMASJON

Journalnummer: 2024 349333

Enheten

Organisasjonsnummer: 926 127 241
Organisasjonsform: Aksjeselskap
Foretaksnavn: WELL CLEANUP SERVICES AS
Forretningsadresse: Dyrholten 34
5954 MONGSTAD

Regnskapsår

Årsregnskapets periode: 01.01.2023 - 31.12.2023

Konsern

Morselskap i konsern: Nei

Regnskapsregler

Regler for små foretak benyttet: Ja
Benyttet ved utarbeidelsen av
årsregnskapet til selskapet: Regnskapslovens alminnelige regler

Årsregnskapet fastsatt av kompetent organ

Bekreftet av representant for selskapet: Hein Grindhaug
Dato for fastsettelse av årsregnskapet: 03.04.2024

Revisjon

Årsregnskapet er utarbeidet av ekstern
autorisert regnskapsfører: Ja
Ekstern autorisert regnskapsfører har i
løpet av regnskapsåret bistått ved den
løpende regnskapsføringen eller utført
andre tjenester for selskapet enn å
utarbeide årsregnskapet: Ja

Grunnlag for avgivelse

År 2023: Årsregnskap er elektronisk innlevert.
År 2022: Tall er hentet fra elektronisk innlevert årsregnskap fra 2023.

Det er ikke krav til at årsregnskapet m.v. som sendes til Regnskapsregisteret er undertegnet. Kontrollen på at dette er utført ligger hos revisor/enhetens øverste organ. Sikkerheten ivaretas ved at innsender har rolle/rettighet for innsending av årsregnskapet via Altinn, og ved at det bekreftes at årsregnskapet er fastsatt av kompetent organ.

Brønnøysundregistrene, 13.04.2024



Organisasjonsnr: 926 127 241
WELL CLEANUP SERVICES AS

RESULTATREGNSKAP

Beløp i: NOK	Note	2023	2022
RESULTATREGNSKAP			
Inntekter			
Salgsinntekt		10 998 089	6 019 385
Sum inntekter		10 998 089	6 019 385
Kostnader			
Varekostnad		3 192 734	5 406 922
Lønnskostnad	1	4 217 111	732 302
Annen driftskostnad		658 261	363 081
Sum kostnader		8 068 105	6 502 305
Driftsresultat		2 929 983	-482 920
Finansinntekter og finanskostnader			
Annen renteinntekt		263	
Sum finansinntekter		263	
Annen rentekostnad		5 911	180
Sum finanskostnader		5 911	180
Netto finans		-5 648	-180
Ordinært resultat før skattekostnad		2 924 335	-483 100
Skattekostnad på resultat	2	643 295	-106 242
Ordinært resultat etter skattekostnad		2 281 040	-376 858
Årsresultat		2 281 040	-376 858
Årsresultat etter minoritetsinteresser		2 281 040	-376 858
Totalresultat		2 281 040	-376 858
Overføringer og disponeringer			
Ordinært utbytte	3	2 000 000	
Avgitt konsernbidrag	3		
Udekket tap	3	198 114	-198 114
Avsatt til annen egenkapital	3	82 926	
Overført fra annen egenkapital	3		-178 744
Sum overføringer og disponeringer		2 281 040	-376 858



Organisasjonsnr: 926 127 241
WELL CLEANUP SERVICES AS

BALANSE

Beløp i: NOK	Note	2023	2022
BALANSE - EIENDELER			
Anleggsmidler			
Immaterielle eiendeler			
Utsatt skattefordel	2		106 242
Sum immaterielle eiendeler			106 242
Finansielle anleggsmidler			
Lån til foretak i samme konsern	4		834 712
Sum finansielle anleggsmidler			834 712
Sum anleggsmidler		0	940 954
Omløpsmidler			
Varer			
Fordringer			
Kundefordringer			359 078
Andre kortsiktige fordringer		2 375	
Konsernfordringer	4	3 208 774	5 326 048
Sum fordringer		3 211 149	5 685 126
Bankinnskudd, kontanter og lignende			
Bankinnskudd, kontanter o. l.	5	2 909 577	315 522
Sum bankinnskudd, kontanter og lignende		2 909 577	315 522
Sum omløpsmidler		6 120 726	6 000 647
SUM EIENDELER		6 120 726	6 941 601
BALANSE - EGENKAPITAL OG GJELD			
Egenkapital			
Innskutt egenkapital			
Aksjekapital	3, 6	100 000	100 000
Beholdning av egne aksjer	6		
Annen innskutt egenkapital	3	-5 570	-5 570
Sum innskutt egenkapital		94 430	94 430
Opptjent egenkapital			
Annen egenkapital	3	82 926	
Udekket tap	3		198 114



Sum opptjent egenkapital	82 926	-198 114
Sum egenkapital	177 356	-103 684
Gjeld		
Langsiktig gjeld		
Utsatt skatt	2	
Annen langsiktig gjeld		
Langsiktig konserngjeld	4	5 087 077
Sum annen langsiktig gjeld		5 087 077
Sum langsiktig gjeld	0	5 087 077
Kortsiktig gjeld		
Leverandørgjeld	1 358 738	885 772
Betalbar skatt	2	537 053
Skyldig offentlige avgifter	1 459 580	976 625
Utbytte	3	2 000 000
Kortsiktig konserngjeld	4	26 748
Annen kortsiktig gjeld		69 063
Sum kortsiktig gjeld	5 943 370	1 958 208
Sum gjeld	5 943 370	7 045 285
SUM EGENKAPITAL OG GJELD	6 120 726	6 941 601



Organisasjonsnr: 926 127 241
WELL CLEANUP SERVICES AS

NOTEOPPLYSNINGER - SELSKAP - alle poster oppgitt i hele tall

Note

Antall årsverk i regnskapsåret
4.00

<u>Sum</u>	<u>Beløp</u>
------------	--------------

<u>Balanseført verdi 31.12.</u>	<u>Varige driftsmidler</u>	<u>Immaterielle eiend.</u>
---------------------------------	----------------------------	----------------------------

Konsernregnskap

Morselskapet sitt navn

Forretningskontor for morselskapet

Begrunnelse for at datterselskap er utelatt fra konsolideringen

<u>Samlet beløp - tilknyttet selskap</u>	<u>Årets</u>	<u>Fjorårets</u>
--	--------------	------------------

<u>Samlet beløp - foretak i samme konsern</u>	<u>Årets</u>	<u>Fjorårets</u>
---	--------------	------------------

<u>Samlet beløp - foretak i samme konsern</u>	<u>Årets</u>	<u>Fjorårets</u>
---	--------------	------------------

<u>Samlet beløp - felles kontrollert virksomhet</u>	<u>Årets</u>	<u>Fjorårets</u>
---	--------------	------------------

<u>Pantstillelse</u>	<u>Beløp</u>
----------------------	--------------

<u>Beholdning av egne aksjer</u>	<u>Antall</u>	<u>Pålydende</u>	<u>Andel av aksjek.</u>
----------------------------------	---------------	------------------	-------------------------



BDO AS
Luramyrveien 40
Postboks 1107
4391 Sandnes

Uavhengig revisors beretning

Til eieren i Well Cleanup Services AS

Konklusjon

Vi har revidert årsregnskapet til Well Cleanup Services AS.

Årsregnskapet består av:

- Balanse per 31. desember 2023
- Resultatregnskap for 2023
- Noter til årsregnskapet, herunder et sammendrag av viktige regnskapsprinsipper.

Etter vår mening:

- Oppfyller årsregnskapet gjeldende lovkrav, og
- Gir årsregnskapet et rettviseende bilde av enkeltpersonforetakets finansielle stilling per 31. desember 2023 og av dets resultater for regnskapsåret avsluttet per denne datoen i samsvar med regnskapslovens regler og god regnskapsskikk i Norge.

Grunnlag for konklusjonen

Vi har gjennomført revisjonen i samsvar med International Standards on Auditing (ISA-ene). Våre oppgaver og plikter i henhold til disse standardene er beskrevet nedenfor under Revisors oppgaver og plikter ved revisjonen av årsregnskapet. Vi er uavhengige av enkeltpersonforetaket i samsvar med kravene i relevante lover og forskrifter i Norge og International Code of Ethics for Professional Accountants (inkludert internasjonale uavhengighetsstandarder) utstedt av International Ethics Standards Board for Accountants (IESBA-reglene), og vi har overholdt våre øvrige etiske forpliktelser i samsvar med disse kravene. Innhentet revisjonsbevis er etter vår vurdering tilstrekkelig og hensiktsmessig som grunnlag for vår konklusjon.

Eieren og daglig leders ansvar for årsregnskapet

Eieren og daglig leder (ledelsen) er ansvarlig for å utarbeide årsregnskapet og for at det gir et rettviseende bilde i samsvar med regnskapslovens regler og god regnskapsskikk i Norge. Ledelsen er også ansvarlig for slik intern kontroll som den finner nødvendig for å kunne utarbeide et årsregnskap som ikke inneholder vesentlig feilinformasjon, verken som følge av misligheter eller utilsiktede feil.

Ved utarbeidelsen av årsregnskapet må ledelsen ta standpunkt til enkeltpersonforetakets evne til fortsatt drift og opplyse om forhold av betydning for fortsatt drift. Forutsetningen om fortsatt drift skal legges til grunn for årsregnskapet så lenge det ikke er sannsynlig at virksomheten vil bli avvirket.

Revisors oppgaver og plikter ved revisjonen av årsregnskapet

Vårt mål er å oppnå betryggende sikkerhet for at årsregnskapet som helhet ikke inneholder vesentlig feilinformasjon, verken som følge av misligheter eller utilsiktede feil, og å avgi en revisjonsberetning som inneholder vår konklusjon. Betryggende sikkerhet er en høy grad av sikkerhet, men ingen garanti for at en revisjon utført i samsvar med ISA-ene, alltid vil avdekke



vesentlig feilinformasjon. Feilinformasjon kan oppstå som følge av misligheter eller utilsiktede feil. Feilinformasjon er å anse som vesentlig dersom den enkeltvis eller samlet med rimelighet kan forventes å påvirke de økonomiske beslutningene som brukerne foretar på grunnlag av årsregnskapet.

For videre beskrivelse av revisors oppgaver og plikter vises det til:
<https://revisorforeningen.no/revisjonsberetninger>

BDO AS

Stig Fjell Dahl
statsautorisert revisor
(elektronisk signert)

Penneo document key: LGG16-PYV0E-EHLGU-BD72W-4WBVV-72ZHE



PENNEO

Signaturene i dette dokumentet er juridisk bindende. Dokument signert med "Penneo™ - sikker digital signatur". De signerende parter sin identitet er registrert, og er listet nedenfor.

"Med min signatur bekrefter jeg alle datoer og innholdet i dette dokument."

Stig André Fjell Dahl

Partner

På vegne av: BDO

Serienummer: 9578-5997-4-4492

IP: 188.95.xxx.xxx

2024-03-20 14:30:45 UTC



Penneo Dokumentnøkkel: LGG6-PY0E-EHLGU-BD72W-4WBVV-7ZHE

Dokumentet er signert digitalt, med **Penneo.com**. Alle digitale signatur-data i dokumentet er sikret og validert av den datamaskin-utregnede hash-verdien av det opprinnelige dokument. Dokumentet er låst og tids-stemplet med et sertifikat fra en betrodd tredjepart. All kryptografisk bevis er integrert i denne PDF, for fremtidig validering (hvis nødvendig).


Hvordan bekrefter at dette dokumentet er originalen?


Dokumentet er beskyttet av ett Adobe CDS sertifikat. Når du åpner dokumentet i

Adobe Reader, skal du kunne se at dokumentet er sertifisert av **Penneo e-signature service <penneo@penneo.com>**. Dette garanterer at innholdet i dokumentet ikke har blitt endret.


Det er lett å kontrollere de kryptografiske beviser som er lokalisert inne i dokumentet, med Penneo validator - <https://penneo.com/validator>



 BankID Signing
Frank Billingstad
2024-03-19

 BankID Signing
Hein Grindhaug
2024-03-19

 BankID Signing
Evald Holstad
2024-03-19

 BankID Signing
Roar Førland Riset
2024-03-20

Årsregnskap 2023

Well Cleanup Services AS

Resultatregnskap
Balanse
Noter til regnskapet

Org.nr.: 926 127 241



RESULTATREGNSKAP

WELL CLEANUP SERVICES AS

DRIFTSINNEKTER OG DRIFTSKOSTNADER	Note	2023	2022
Salgsinntekt		10 998 089	6 019 385
Sum driftsinntekter		10 998 089	6 019 385
Varekostnad		3 192 734	5 406 922
Lønnskostnad	1	4 217 111	732 302
Annen driftskostnad		658 261	363 081
Sum driftskostnader		8 068 105	6 502 305
Driftsresultat		2 929 983	-482 920
FINANSINNEKTER OG FINANSKOSTNADER			
Annen renteinntekt		263	0
Annen rentekostnad		5 911	180
Resultat av finansposter		-5 648	-180
Resultat før skattekostnad		2 924 335	-483 100
Skattekostnad på resultat	2	643 295	-106 242
Resultat		2 281 040	-376 858
Årsresultat		2 281 040	-376 858
OVERFØRINGER			
Avsatt til dekning av tidligere udekket tap		198 114	0
Avsatt til utbytte	3	2 000 000	0
Avsatt til annen egenkapital	3	82 926	0
Overført til udekket tap	3	0	198 114
Overført fra annen egenkapital	3	0	178 744
Sum overføringer		2 281 040	-376 858



BALANSE

WELL CLEANUP SERVICES AS

EIENDELER	Note	2023	2022
ANLEGGSMIDLER			
IMMATERIELLE EIENDELER			
Utsatt skattefordel	2	0	106 242
Sum immaterielle eiendeler		0	106 242
Lån til foretak i samme konsern	4	0	834 712
Sum finansielle anleggsmidler		0	834 712
Sum anleggsmidler		0	940 954
OMLØPSMIDLER			
FORDRINGER			
Kundefordringer		0	359 078
Kundefordringer konsern	4	3 208 774	5 326 048
Andre kortsiktige fordringer		2 375	0
Sum fordringer		3 211 149	5 685 126
Bankinnskudd, kontanter o.l.	5	2 909 577	315 522
Sum omløpsmidler		6 120 726	6 000 647
Sum eiendeler		6 120 726	6 941 601



BALANSE

WELL CLEANUP SERVICES AS

EGENKAPITAL OG GJELD	Note	2023	2022
EGENKAPITAL			
INNSKUTT EGENKAPITAL			
Aksjekapital	3, 6	100 000	100 000
Annen innskutt egenkapital	3	-5 570	-5 570
Sum innskutt egenkapital		94 430	94 430
OPPTJENT EGENKAPITAL			
Annen egenkapital	3	82 926	0
Udekket tap	3	0	-198 114
Sum opptjent egenkapital		82 926	-198 114
Sum egenkapital		177 356	-103 684
GJELD			
ANNEN LANGSIKTIG GJELD			
Langsiktig konserngjeld	4	0	5 087 077
Sum annen langsiktig gjeld		0	5 087 077
KORTSIKTIG GJELD			
Leverandørgjeld		1 358 738	885 772
Betalbar skatt	2	537 053	0
Skyldig offentlige avgifter		1 459 580	976 625
Utbytte	3	2 000 000	0
Konserngjeld	4	0	26 748
Annen kortsiktig gjeld		587 999	69 063
Sum kortsiktig gjeld		5 943 370	1 958 208
Sum gjeld		5 943 370	7 045 285
Sum egenkapital og gjeld		6 120 726	6 941 601

Stavanger
Styret i Well Cleanup Services AS

Roar Førland Riseth
styreleder

Frank Billingstad
styremedlem

Evald Holstad
styremedlem

Hein Grindhaug
daglig leder

WELL CLEANUP SERVICES AS

SIDE 4



WELL CLEANUP SERVICES AS

926 127 241

Regnskapsprinsipper

Årsregnskapet er satt opp i samsvar med regnskapsloven og NRS 8 - God regnskapsskikk for små foretak.

DRIFTSINNTEKTER

Inntektsføring ved salg av varer skjer på leveringstidspunktet. Tjenester inntektsføres etter hvert som de leveres.

SKATT

Skattekostnaden i resultatregnskapet omfatter både periodens betalbare skatt og endring i utsatt skatt. Utsatt skatt er beregnet med 22 % på grunnlag av de midlertidige forskjeller som eksisterer mellom regnskapsmessige og skattemessige verdier, samt ligningsmessig underskudd til fremføring ved utgangen av regnskapsåret. Skatteøkende og skattereduserende midlertidige forskjeller som reverserer eller kan reverseres i samme periode er utlignet og nettoført.

KLASSIFISERING OG VURDERING AV ANLEGGSMIDLER

Anleggsmidler omfatter eiendeler bestemt til varig eie og bruk. Anleggsmidler er vurdert til anskaffelseskost. Varige driftsmidler balanseføres og avskrives over driftsmidlets økonomiske levetid. Varige driftsmidler nedskrives til gjenvinnbart beløp ved verdifall som forventes ikke å være forbigående. Gjenvinnbart beløp er det høyeste av netto salgsverdi og verdi i bruk. Verdi i bruk er nåverdi av fremtidige kontantstrømmer knyttet til eiendelen. Nedskrivningen reverseres når grunnlaget for nedskrivningen ikke lenger er til stede.

KLASSIFISERING OG VURDERING AV OMLØPSMIDLER

Omløpsmidler og kortsiktig gjeld omfatter normalt poster som forfaller til betaling innen ett år etter balansedagen, samt poster som knytter seg til varekretsløpet. Omløpsmidler vurderes til laveste verdi av anskaffelseskost og virkelig verdi.

FORDRINGER

Kundefordringer og andre fordringer oppføres til pålydende etter fradrag for avsetning til forventet tap. Avsetning til tap gjøres på grunnlag av en individuell vurdering av de enkelte fordringene.

ENDRING AV REGNSKAPSPRINSIPP

Ingen endringer av regnskapsprinsipp.

FORTSATT DRIFT

Årsregnskapet er avlagt under forutsetning om fortsatt drift.

WELL CLEANUP SERVICES AS

SIDE 5



WELL CLEANUP SERVICES AS

926 127 241

Note 1 Lønnskostnader og antall årsverk

LØNNSKOSTNADER

	2023	2022
Lønninger	3 560 292	635 286
Arbeidsgiveravgift	548 332	90 914
Pensjonskostnader	51 456	0
Andre ytelser	57 031	6 102
Sum	4 217 111	732 302

Selskapet har i 2023 sysselsatt 4 årsverk.

Note 2 Skatt

Årets skattekostnad	2023	2022
Resultatført skatt på ordinært resultat:		
Betalbar skatt	537 053	0
Endring i utsatt skattefordel	106 242	-106 242
Skattekostnad ordinært resultat	643 295	-106 242
Skattepliktig inntekt:		
Resultat før skatt	2 924 335	-483 100
Permanente forskjeller	-263	180
Anvendelse av fremførbart underskudd	-482 920	0
Skattepliktig inntekt	2 441 152	-482 920
Betalbar skatt i balansen:		
Betalbar skatt på årets resultat	537 053	0
Sum betalbar skatt i balansen	537 053	0

Skatteeffekten av midlertidige forskjeller som har gitt opphav til utsatt skatt og utsatte skattefordeler, spesifisert på typer av midlertidige forskjeller

	2023	2022	Endring
Akkumulert fremførbart underskudd	0	-482 920	-482 920
Grunnlag for utsatt skatt / skattefordel	0	-482 920	-482 920
Utsatt skatt / skattefordel (22 %)	0	-106 242	-106 242

WELL CLEANUP SERVICES AS

SIDE 6



WELL CLEANUP SERVICES AS

926 127 241

Note 3 Egenkapital

	Aksjekapital	Annen Innskutt egenkapital	Annen egenkapital	Sum egenkapital
Pr. 31.12.2023	100 000	-5 570	-198 114	-103 684
Pr 01.01.2023	100 000	-5 570	-198 114	-103 684
Årets resultat			2 281 040	2 281 040
Utbytte			-2 000 000	-2 000 000
Pr 31.12.2023	100 000	-5 570	82 926	177 356

Styret mener at årsregnskapet gir et rettviseende bilde av selskapets eiendeler, gjeld, finansielle stilling og resultat. Det har ikke inntruffet hendelser etter balansedagen med betydelig innvirkning på årsregnskapet for 2023.

I samsvar med regnskapslovens § 3-3 mener styret at det er forsvarlig å legge forutsetningen om fortsatt drift til grunn ved avleggelsen av årsregnskapet.

Note 4 Konserninterne poster

	Kundefordringer		Andre fordringer	
	2023	2022	2023	2022
Foretak i samme konsern	3 208 774	5 326 048	0	834 712
Sum	3 208 774	5 326 048	0	834 712
	Leverandørgjeld		Øvrig gjeld	
	2023	2022	2023	2022
Foretak i samme konsern	0	20 000	0	5 113 825
Sum	0	20 000	0	5 113 825

Note 5 Bankinnskudd

Innestående midler på skattetrekkskonto (bundne midler) er på kr. 254 848.

WELL CLEANUP SERVICES AS

SIDE 7



WELL CLEANUP SERVICES AS

926 127 241

Note 6 Aksjonærer

Aksjekapitalen i Well Cleanup Services AS pr. 31.12 består av:

	Antall	Pålydende	Bokført
Ordinære aksjer	1 000	100,0	100 000
Sum	1 000		100 000

Eierstruktur

De største aksjonærene i % pr. 31.12 var:

	Ordinære	Eierandel	Stemmeandel
Well Cleanup Holding AS	950	95,0	95,0
Hg Maritime AS	50	5,0	5,0
Totalt antall aksjer	1 000	100,0	100,0

Styrets medlemmer er eiere i Well Cleanup Holding AS.

WELL CLEANUP SERVICES AS

SIDE 8



Årsregnskap 2023

Well Cleanup Services AS

Resultatregnskap
Balanse
Noter til regnskapet

Org.nr.: 926 127 241



RESULTATREGNSKAP

WELL CLEANUP SERVICES AS

DRIFTSINNEKTER OG DRIFTSKOSTNADER	Note	2023	2022
Salgsinntekt		10 998 089	6 019 385
Sum driftsinntekter		10 998 089	6 019 385
Varekostnad		3 192 734	5 406 922
Lønnskostnad	1	4 217 111	732 302
Annen driftskostnad		658 261	363 081
Sum driftskostnader		8 068 105	6 502 305
Driftsresultat		2 929 983	-482 920
FINANSINNEKTER OG FINANSKOSTNADER			
Annen renteinntekt		263	0
Annen rentekostnad		5 911	180
Resultat av finansposter		-5 648	-180
Resultat før skattekostnad		2 924 335	-483 100
Skattekostnad på resultat	2	643 295	-106 242
Resultat		2 281 040	-376 858
Årsresultat		2 281 040	-376 858
OVERFØRINGER			
Avsatt til dekning av tidligere udekket tap		198 114	0
Avsatt til utbytte	3	2 000 000	0
Avsatt til annen egenkapital	3	82 926	0
Overført til udekket tap	3	0	198 114
Overført fra annen egenkapital	3	0	178 744
Sum overføringer		2 281 040	-376 858



BALANSE

WELL CLEANUP SERVICES AS

EIENDELER	Note	2023	2022
ANLEGGSMIDLER			
IMMATERIELLE EIENDELER			
Utsatt skattefordel	2	0	106 242
Sum immaterielle eiendeler		0	106 242
Lån til foretak i samme konsern	4	0	834 712
Sum finansielle anleggsmidler		0	834 712
Sum anleggsmidler		0	940 954
OMLØPSMIDLER			
FORDRINGER			
Kundefordringer		0	359 078
Kundefordringer konsern	4	3 208 774	5 326 048
Andre kortsiktige fordringer		2 375	0
Sum fordringer		3 211 149	5 685 126
Bankinnskudd, kontanter o.l.	5	2 909 577	315 522
Sum omløpsmidler		6 120 726	6 000 647
Sum eiendeler		6 120 726	6 941 601



BALANSE

WELL CLEANUP SERVICES AS

EGENKAPITAL OG GJELD	Note	2023	2022
EGENKAPITAL			
INNSKUTT EGENKAPITAL			
Aksjekapital	3, 6	100 000	100 000
Annen innskutt egenkapital	3	-5 570	-5 570
Sum innskutt egenkapital		94 430	94 430
OPPTJENT EGENKAPITAL			
Annen egenkapital	3	82 926	0
Udekket tap	3	0	-198 114
Sum opptjent egenkapital		82 926	-198 114
Sum egenkapital		177 356	-103 684
GJELD			
ANNEN LANGSIKTIG GJELD			
Langsiktig konserngjeld	4	0	5 087 077
Sum annen langsiktig gjeld		0	5 087 077
KORTSIKTIG GJELD			
Leverandørgjeld		1 358 738	885 772
Betalbar skatt	2	537 053	0
Skyldig offentlige avgifter		1 459 580	976 625
Utbytte	3	2 000 000	0
Konserngjeld	4	0	26 748
Annen kortsiktig gjeld		587 999	69 063
Sum kortsiktig gjeld		5 943 370	1 958 208
Sum gjeld		5 943 370	7 045 285
Sum egenkapital og gjeld		6 120 726	6 941 601

Stavanger
Styret i Well Cleanup Services AS

Roar Førland Riseth
styreleder

Frank Billingstad
styremedlem

Evald Holstad
styremedlem

Hein Grindhaug
daglig leder

WELL CLEANUP SERVICES AS

SIDE 4



WELL CLEANUP SERVICES AS

926 127 241

Regnskapsprinsipper

Årsregnskapet er satt opp i samsvar med regnskapsloven og NRS 8 - God regnskapsskikk for små foretak.

DRIFTSINNTEKTER

Inntektsføring ved salg av varer skjer på leveringstidspunktet. Tjenester inntektsføres etter hvert som de leveres.

SKATT

Skattekostnaden i resultatregnskapet omfatter både periodens betalbare skatt og endring i utsatt skatt. Utsatt skatt er beregnet med 22 % på grunnlag av de midlertidige forskjeller som eksisterer mellom regnskapsmessige og skattemessige verdier, samt ligningsmessig underskudd til fremføring ved utgangen av regnskapsåret. Skatteøkende og skattereduserende midlertidige forskjeller som reverserer eller kan reverseres i samme periode er utlignet og nettoført.

KLASSIFISERING OG VURDERING AV ANLEGGSMIDLER

Anleggsmidler omfatter eiendeler bestemt til varig eie og bruk. Anleggsmidler er vurdert til anskaffelseskost. Varige driftsmidler balanseføres og avskrives over driftsmidlets økonomiske levetid. Varige driftsmidler nedskrives til gjenvinnbart beløp ved verdifall som forventes ikke å være forbigående. Gjenvinnbart beløp er det høyeste av netto salgsverdi og verdi i bruk. Verdi i bruk er nåverdi av fremtidige kontantstrømmer knyttet til eiendelen. Nedskrivningen reverseres når grunnlaget for nedskrivningen ikke lenger er til stede.

KLASSIFISERING OG VURDERING AV OMLØPSMIDLER

Omløpsmidler og kortsiktig gjeld omfatter normalt poster som forfaller til betaling innen ett år etter balansedagen, samt poster som knytter seg til varekretsløpet. Omløpsmidler vurderes til laveste verdi av anskaffelseskost og virkelig verdi.

FORDRINGER

Kundefordringer og andre fordringer oppføres til pålydende etter fradrag for avsetning til forventet tap. Avsetning til tap gjøres på grunnlag av en individuell vurdering av de enkelte fordringene.

ENDRING AV REGNSKAPSPRINSIPP

Ingen endringer av regnskapsprinsipp.

FORTSATT DRIFT

Årsregnskapet er avlagt under forutsetning om fortsatt drift.

WELL CLEANUP SERVICES AS

SIDE 5



WELL CLEANUP SERVICES AS

926 127 241

Note 1 Lønnskostnader og antall årsverk

LØNNSKOSTNADER

	2023	2022
Lønninger	3 560 292	635 286
Arbeidsgiveravgift	548 332	90 914
Pensjonskostnader	51 456	0
Andre ytelser	57 031	6 102
Sum	4 217 111	732 302

Selskapet har i 2023 sysselsatt 4 årsverk.

Note 2 Skatt

Årets skattekostnad	2023	2022
Resultatført skatt på ordinært resultat:		
Betalbar skatt	537 053	0
Endring i utsatt skattefordel	106 242	-106 242
Skattekostnad ordinært resultat	643 295	-106 242
Skattepliktig inntekt:		
Resultat før skatt	2 924 335	-483 100
Permanente forskjeller	-263	180
Anvendelse av fremførbart underskudd	-482 920	0
Skattepliktig inntekt	2 441 152	-482 920
Betalbar skatt i balansen:		
Betalbar skatt på årets resultat	537 053	0
Sum betalbar skatt i balansen	537 053	0

Skatteeffekten av midlertidige forskjeller som har gitt opphav til utsatt skatt og utsatte skattefordeler, spesifisert på typer av midlertidige forskjeller

	2023	2022	Endring
Akkumulert fremførbart underskudd	0	-482 920	-482 920
Grunnlag for utsatt skatt / skattefordel	0	-482 920	-482 920
Utsatt skatt / skattefordel (22 %)	0	-106 242	-106 242

WELL CLEANUP SERVICES AS

SIDE 6



WELL CLEANUP SERVICES AS

926 127 241

Note 3 Egenkapital

	Aksjekapital	Annen Innskutt egenkapital	Annen egenkapital	Sum egenkapital
Pr. 31.12.2023	100 000	-5 570	-198 114	-103 684
Pr 01.01.2023	100 000	-5 570	-198 114	-103 684
Årets resultat			2 281 040	2 281 040
Utbytte			-2 000 000	-2 000 000
Pr 31.12.2023	100 000	-5 570	82 926	177 356

Styret mener at årsregnskapet gir et rettviseende bilde av selskapets eiendeler, gjeld, finansielle stilling og resultat. Det har ikke inntruffet hendelser etter balansedagen med betydelig innvirkning på årsregnskapet for 2023.

I samsvar med regnskapslovens § 3-3 mener styret at det er forsvarlig å legge forutsetningen om fortsatt drift til grunn ved avleggelsen av årsregnskapet.

Note 4 Konserninterne poster

	Kundefordringer		Andre fordringer	
	2023	2022	2023	2022
Foretak i samme konsern	3 208 774	5 326 048	0	834 712
Sum	3 208 774	5 326 048	0	834 712
	Leverandørgjeld		Øvrig gjeld	
	2023	2022	2023	2022
Foretak i samme konsern	0	20 000	0	5 113 825
Sum	0	20 000	0	5 113 825

Note 5 Bankinnskudd

Innestående midler på skattetrekkskonto (bundne midler) er på kr. 254 848.

WELL CLEANUP SERVICES AS

SIDE 7



WELL CLEANUP SERVICES AS

926 127 241

Note 6 Aksjonærer

Aksjekapitalen i Well Cleanup Services AS pr. 31.12 består av:

	Antall	Pålydende	Bokført
Ordinære aksjer	1 000	100,0	100 000
Sum	1 000		100 000

Eierstruktur

De største aksjonærene i % pr. 31.12 var:

	Ordinære	Eierandel	Stemmeandel
Well Cleanup Holding AS	950	95,0	95,0
Hg Maritime AS	50	5,0	5,0
Totalt antall aksjer	1 000	100,0	100,0

Styrets medlemmer er eiere i Well Cleanup Holding AS.

WELL CLEANUP SERVICES AS

SIDE 8