



ÅRSREGNSKAPET FOR REGNSKAPSÅRET 2022 - GENERELL INFORMASJON

Enheten

Organisasjonsnummer:	990 675 120
Organisasjonsform:	Aksjeselskap
Foretaksnavn:	INKV - HOLDING AS
Forretningsadresse:	Brattbakken 14 1177 OSLO

Regnskapsår

Årsregnskapets periode:	01.01.2022 - 31.12.2022
-------------------------	-------------------------

Konsern

Mørselskap i konsern:	Ja
Konsernregnskap lagt ved:	Nei

Regnskapsregler

Regler for små foretak benyttet:	Ja
Benyttet ved utarbeidelsen av årsregnskapet til selskapet:	Regnskapslovens alminnelige regler

Årsregnskapet fastsatt av kompetent organ

Bekreftet av representant for selskapet:	KJELL HAVER REGNSKAPSSERVICE AS
--	---------------------------------

Dato for fastsettelse av årsregnskapet:	01.06.2023
---	------------

Grunnlag for avgivelse

År 2022: Årsregnskapet er elektronisk innlevert
År 2021: Tall er hentet fra elektronisk innlevert årsregnskap fra 2022

Det er ikke krav til at årsregnskapet m.v. som sendes til Regnskapsregisteret er undertegnet. Kontrollen på at dette er utført ligger hos revisor/enhetens øverste organ. Sikkerheten ivaretas ved at innsender har rolle/rettighet for innsending av årsregnskapet via Altinn, og ved at det bekreftes at årsregnskapet er fastsatt av kompetent organ.

Brønnøysundregistrene, 22.05.2024





Resultatregnskap

Beløp i: NOK	Note	2022	2021
RESULTATREGNSKAP			
Kostnader			
Annen driftskostnad		64 359	50 985
Sum kostnader		64 359	50 985
Driftsresultat		-64 359	-50 985
Finansinntekter og finanskostnader			
Inntekt på investering i datterselskap		491 838	523 263
Renteinntekt fra foretak i samme konsern		74 858	72 677
Annen finansinntekt		78 221	441 212
Verdiøkning markedsbaserte omløpsmidler			82 724
Sum finansinntekter		644 917	1 119 876
Verdiendring av markedsbaserte omløpsmidler		504 046	282 540
Rentekostnad til foretak i samme konsern		251 448	204 076
Annen rentekostnad		176 500	153 697
Sum finanskostnader		931 994	640 313
Netto finans		-287 078	479 563
Ordinært resultat før skattekostnad		-351 436	428 579
Skattekostnad på resultat	6		
Ordinært resultat etter skattekostnad		-351 436	428 579
Årsresultat	4	-351 436	428 579
Årsresultat etter minoritetsinteresser		-351 436	428 579
Totalresultat		-351 436	428 579
Overføringer og disponeringer			
Tilleggsutbytte	4	3 200 000	
Avsatt til annen egenkapital	4		428 579
Overført fra annen egenkapital		-3 551 436	
Sum overføringer og disponeringer		-351 436	428 579



Resultatregnskap

Beløp i: NOK	Note	2022	2021
---------------------	-------------	-------------	-------------



Balanse

Beløp i: NOK	Note	2022	2021
BALANSE - EIENDELER			
Anleggsmidler			
Immaterielle eiendeler			
Utsatt skattefordel	6		
Finansielle anleggsmidler			
Investering i datterselskap	5	23 359 149	23 359 149
Investering i annet foretak i samme konsern	5		
Lån til foretak i samme konsern	2		
Andre langsiktige fordringer	2		
Sum finansielle anleggsmidler		23 359 149	23 359 149
Sum anleggsmidler		23 359 149	23 359 149
Omløpsmidler			
Varer			
Fordringer			
Kundefordringer	2		
Andre kortsiktige fordringer	2	5 478 493	8 009 565
Sum fordringer		5 478 493	8 009 565
Investeringer			
Markedsbaserte aksjer		10 867 567	10 844 700
Sum investeringer		10 867 567	10 844 700
Bankinnskudd, kontanter og lignende			
Bankinnskudd, kontanter o.l.		177 129	135 456
Sum bankinnskudd, kontanter og lignende		177 129	135 456
Sum omløpsmidler		16 523 189	18 989 721
SUM EIENDELER		39 882 338	42 348 870

BALANSE - EGENKAPITAL OG GJELD



Balanse

Beløp i: NOK	Note	2022	2021
Egenkapital			
Innskutt egenkapital			
Aksjekapital	3	160 000	160 000
Beholdning av egne aksjer	3		
Sum innskutt egenkapital		160 000	160 000
Opptjent egenkapital			
Annen egenkapital		25 239 432	28 790 868
Sum opptjent egenkapital		25 239 432	28 790 868
Sum egenkapital	4	25 399 432	28 950 868
Gjeld			
Langsiktig gjeld			
Utsatt skatt	6		
Annen langsiktig gjeld			
Øvrig langsiktig gjeld	2	8 114 446	8 310 765
Sum annen langsiktig gjeld		8 114 446	8 310 765
Sum langsiktig gjeld		8 114 446	8 310 765
Kortsiktig gjeld			
Gjeld til kredittinstitusjoner		3 161 136	5 087 237
Leverandørgjeld		4 375	
Betalbar skatt	6		
Utbytte		3 200 000	
Annen kortsiktig gjeld	2	2 950	
Sum kortsiktig gjeld		6 368 461	5 087 237
Sum gjeld		14 482 906	13 398 002
SUM EGENKAPITAL OG GJELD		39 882 338	42 348 870



Brønnøysundregistrene

ÅRSREGNSKAP FOR REGNSKAPSÅRET 2022 - GENERELL INFORMASJON

Journalnummer: 2023 476149

Enheten

Organisasjonsnummer: 990 675 120
Organisasjonsform: Aksjeselskap
Foretaksnavn: INKV - HOLDING AS
Forretningsadresse: Brattbakken 14
1177 OSLO

Regnskapsår

Årsregnskapets periode: 01.01.2022 - 31.12.2022

Konsern

Morselskap i konsern: Ja
Konsernregnskap lagt ved: Nei

Regnskapsregler

Regler for små foretak benyttet: Ja
Benyttet ved utarbeidelsen av
årsregnskapet til selskapet: Regnskapslovens alminnelige regler

Årsregnskapet fastsatt av kompetent organ

Bekreftet av representant for selskapet: KJELL HAVER REGNSKAPSSERVICE AS
Dato for fastsettelse av årsregnskapet: 01.06.2023

Revisjon

Årsregnskapet er utarbeidet av ekstern
autorisert regnskapsfører: Ja
Ekstern autorisert regnskapsfører har i
løpet av regnskapsåret bistått ved den
løpende regnskapsføringen eller utført
andre tjenester for selskapet enn å
utarbeide årsregnskapet: Ja

Grunnlag for avgivelse

År 2022: Årsregnskap er elektronisk innlevert.
År 2021: Tall er hentet fra elektronisk innlevert årsregnskap fra 2022.

Det er ikke krav til at årsregnskapet m.v. som sendes til Regnskapsregisteret er undertegnet. Kontrollen på at dette er utført ligger hos revisor/enhetens øverste organ. Sikkerheten ivaretas ved at innsender har rolle/rettighet for innsending av årsregnskapet via Altinn, og ved at det bekreftes at årsregnskapet er fastsatt av kompetent organ.

Brønnøysundregistrene, 17.06.2023

Brønnøysundregistrene
Postadresse: Postboks 900, 8910 Brønnøysund
Telefon: 75 00 75 00
E-post: firmapost@brreg.no Internett: www.brreg.no
Organisasjonsnummer: 974 760 673



Organisasjonsnr: 990 675 120
INKV - HOLDING AS

RESULTATREGNSKAP

Beløp i: NOK	Note	2022	2021
RESULTATREGNSKAP			
Kostnader			
Annen driftskostnad		64 359	50 985
Sum kostnader		64 359	50 985
Driftsresultat		-64 359	-50 985
Finansinntekter og finanskostnader			
Inntekt på investering i datterselskap		491 838	523 263
Renteinntekt fra foretak i samme konsern		74 858	72 677
Annen finansinntekt		78 221	441 212
Verdøkning markedsbaserte omløpsmidler			82 724
Sum finansinntekter		644 917	1 119 876
Verdiendring av markedsbaserte omløpsmidler		504 046	282 540
Rentekostnad til foretak i samme konsern		251 448	204 076
Annen rentekostnad		176 500	153 697
Sum finanskostnader		931 994	640 313
Netto finans		-287 078	479 563
Ordinært resultat før skattekostnad		-351 436	428 579
Skattekostnad på resultat	6		
Ordinært resultat etter skattekostnad		-351 436	428 579
Årsresultat	4	-351 436	428 579
Årsresultat etter minoritetsinteresser		-351 436	428 579
Totalresultat		-351 436	428 579
Overføringer og disponeringer			
Tilleggsutbytte	4	3 200 000	
Avsatt til annen egenkapital	4		428 579
Overført fra annen egenkapital		-3 551 436	
Sum overføringer og disponeringer		-351 436	428 579





Organisasjonsnr: 990 675 120
INKV - HOLDING AS

BALANSE

Beløp i: NOK	Note	2022	2021
BALANSE - EIENDELER			
Anleggsmidler			
Immaterielle eiendeler			
Utsatt skattefordel	6		
Finansielle anleggsmidler			
Investering i datterselskap	5	23 359 149	23 359 149
Investering i annet foretak i samme konsern	5		
Lån til foretak i samme konsern	2		
Andre langsiktige fordringer	2		
Sum finansielle anleggsmidler		23 359 149	23 359 149
Sum anleggsmidler		23 359 149	23 359 149
Omløpsmidler			
Varer			
Fordringer			
Kundefordringer	2		
Andre kortsiktige fordringer	2	5 478 493	8 009 565
Sum fordringer		5 478 493	8 009 565
Investeringer			
Markedsbaserte aksjer		10 867 567	10 844 700
Sum investeringer		10 867 567	10 844 700
Bankinnskudd, kontanter og lignende			
Bankinnskudd, kontanter o. l.		177 129	135 456
Sum bankinnskudd, kontanter og lignende		177 129	135 456
Sum omløpsmidler		16 523 189	18 989 721
SUM EIENDELER		39 882 338	42 348 870
BALANSE - EGENKAPITAL OG GJELD			
Egenkapital			
Innskutt egenkapital			
Aksjekapital	3	160 000	160 000



Beholdning av egne aksjer	3		
Sum innskutt egenkapital		160 000	160 000
Opptjent egenkapital			
Annen egenkapital		25 239 432	28 790 868
Sum opptjent egenkapital		25 239 432	28 790 868
Sum egenkapital	4	25 399 432	28 950 868
Gjeld			
Langsiktig gjeld			
Utsatt skatt	6		
Annen langsiktig gjeld			
Øvrig langsiktig gjeld	2	8 114 446	8 310 765
Sum annen langsiktig gjeld		8 114 446	8 310 765
Sum langsiktig gjeld		8 114 446	8 310 765
Kortsiktig gjeld			
Gjeld til			
kredittinstitusjoner		3 161 136	5 087 237
Leverandørgjeld		4 375	
Betalbar skatt	6		
Utbytte		3 200 000	
Annen kortsiktig gjeld	2	2 950	
Sum kortsiktig gjeld		6 368 461	5 087 237
Sum gjeld		14 482 906	13 398 002
SUM EGENKAPITAL OG GJELD		39 882 338	42 348 870



Organisasjonsnr: 990 675 120
INKV - HOLDING AS

NOTEOPPLYSNINGER - SELSKAP - alle poster oppgitt i hele tall

Note

Antall årsverk i regnskapsåret
0.00

Sum Beløp

Balanseført verdi 31.12. Varige driftsmidler Immaterielle eiend.

Konsernregnskap

Morselskapet sitt navn

Forretningskontor for morselskapet

Begrunnelse for at datterselskap er utelatt fra konsolideringen

Samlet beløp - tilknyttet selskap Årets Fjorårets

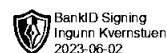
Samlet beløp - foretak i samme konsern Årets Fjorårets

Samlet beløp - foretak i samme konsern Årets Fjorårets

Samlet beløp - felles kontrollert virksomhet Årets Fjorårets

Pantstillelse Beløp

Beholdning av egne aksjer Antall Pålydende Andel av aksjek.



Årsregnskap 2022

Inkv - Holding AS

Resultatregnskap
Balanse
Noter til regnskapet

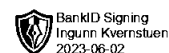
Org.nr.: 990 675 120



Inkv - Holding AS

Resultatregnskap

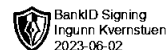
Driftsinntekter og driftskostnader	Note	2022	2021
Annen driftskostnad		64 359	50 985
Sum driftskostnader		64 359	50 985
Driftsresultat		-64 359	-50 985
Finansinntekter og finanskostnader			
Inntekt på investering i datterselskap		491 838	523 263
Renteinntekt fra foretak i samme konsern		74 858	72 677
Annen finansinntekt		78 221	441 212
Verdøkning markedsbaserte omløpsmidler		0	82 724
Verdiendring av markedsbaserte omløpsmidler		-504 046	-282 540
Rentekostnad til foretak i samme konsern		251 448	204 076
Annen rentekostnad		176 500	153 697
Resultat av finansposter		-287 078	479 563
Resultat før skattekostnad		-351 436	428 579
Skattekostnad på resultat	6	0	0
Årsresultat	4	-351 436	428 579
Overføringer			
Tilleggsutbytte	4	3 200 000	0
Avsatt til annen egenkapital	4	0	428 579
Overført fra annen egenkapital		3 551 436	0
Sum overføringer		-351 436	428 579



Inkv - Holding AS

Balanse

Eiendeler	Note	2022	2021
Anleggsmidler			
Finansielle anleggsmidler			
Investeringer i datterselskap	5	23 359 149	23 359 149
Sum finansielle anleggsmidler		23 359 149	23 359 149
Sum anleggsmidler		23 359 149	23 359 149
Omløpsmidler			
Fordringer			
Andre kortsiktige fordringer	2	5 478 493	8 009 565
Sum fordringer		5 478 493	8 009 565
Investeringer			
Markedsbaserte aksjer		10 867 567	10 844 700
Sum investeringer		10 867 567	10 844 700
Bankinnskudd, kontanter o.l.		177 129	135 456
Sum omløpsmidler		16 523 189	18 989 721
Sum eiendeler		39 882 338	42 348 870



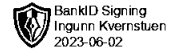
Inkv - Holding AS

Balanse

Egenkapital og gjeld	Note	2022	2021
Innskutt egenkapital			
Aksjekapital	3	160 000	160 000
Sum innskutt egenkapital		160 000	160 000
Opptjent egenkapital			
Annen egenkapital		25 239 432	28 790 868
Sum opptjent egenkapital		25 239 432	28 790 868
Sum egenkapital	4	25 399 432	28 950 868
Gjeld			
Annen langsiktig gjeld			
Øvrig langsiktig gjeld	2	8 114 446	8 310 765
Sum annen langsiktig gjeld		8 114 446	8 310 765
Kortsiktig gjeld			
Gjeld til kredittinstitusjoner		3 161 136	5 087 237
Leverandørgjeld		4 375	0
Utbytte		3 200 000	0
Annen kortsiktig gjeld	2	2 950	0
Sum kortsiktig gjeld		6 368 461	5 087 237
Sum gjeld		14 482 906	13 398 002
Sum egenkapital og gjeld		39 882 338	42 348 870

Oslo, 01.06.2023

Ingunn Kvernstuen
styreleder/daglig leder



Note 1 Regnskapsprinsipper

Årsregnskapet er satt opp i samsvar med norsk regnskapslov og utarbeidet etter norske regnskapsstandarder.

Inntekter

Inntekter ved salg av varer og tjenester vurderes til virkelig verdi av vederlaget. Inntektsføring ved salg av varer skjer på leveringstidspunktet. Tjenester inntektsføres etterhvert som de utføres.

Klassifisering av balanseposter

Eiendeler bestemt til varig eie eller bruk klassifiseres som anleggsmidler. Eiendeler som er tilknyttet varekretsløpet klassifiseres som omløpsmidler. Fordringer for øvrig klassifiseres som omløpsmidler hvis de skal tilbakebetales innen ett år. For gjeld legges analoge kriterier til grunn. Første års avdrag på langsiktige fordringer og langsiktig gjeld klassifiseres likevel ikke som omløpsmiddel og kortsiktig gjeld.

Varige driftsmidler

Varige driftsmidler balanseføres og avskrives lineært over driftsmidlenes forventede levetid. Vedlikehold av driftsmidler kostnadsføres løpende. Påkostninger eller forbedringer tillegges driftsmidlets kostpris og avskrives i takt med driftsmidlet. Skillet mellom vedlikehold og påkostning/forbedring regnes i forhold til driftsmidlets stand ved kjøp av driftsmidlet.

Nedskrivning av anleggsmidler

Ved indikasjon på at balanseført verdi av et anleggsmiddel er høyere enn virkelig verdi, foretas det test for verdifall. Testen foretas for det laveste nivå av anleggsmidler som har selvstendige kontantstrømmer. Hvis balanseført verdi er høyere enn både salgsverdi og gjenvinnbart beløp (nåverdi ved fortsatt bruk/eie), foretas det nedskrivning til det høyeste av salgsverdi og gjenvinnbart beløp. Tidligere nedskrivninger, med unntak for nedskrivning av goodwill, reverseres hvis forutsetningene for nedskrivningen ikke lenger er til stede.

Investeringer i datterselskap

Med unntak for kortsiktige investeringer i børsnoterte aksjer, brukes kostmetoden som prinsipp for investeringer i andre selskaper. Kostprisen økes når midler tilføres ved kapitalutvidelse, eller når det gis konsernbidrag til datterselskap. Mottatte utdelinger resultatføres i utgangspunktet som inntekt. Utdelinger som overstiger andel av opptjent egenkapital etter kjøpet føres som reduksjon av anskaffelseskost. Utbytte/konsernbidrag fra datterselskap regnskapsføres det samme året som datterselskapet avsetter beløpet. Utbytte fra andre selskaper regnskapsføres som finansinntekt når det er vedtatt.

Fordringer

Kundefordringer og andre fordringer er oppført i balansen til pålydende etter fradrag for avsetning til forventet tap. Avsetning for tap gjøres på grunnlag av individuelle vurderinger av de enkelte fordringene. I tillegg gjøres det for øvrige kundefordringer en uspesifisert avsetning for å dekke antatt tap.

Investeringer i markedsbaserte aksjer og andeler

For kortsiktige investeringer i børsnoterte selskaper brukes markedsverdi prinsippet. Verdien i balansen tilsvarer markedsverdien av investeringene pr. 31.12. Mottatt utbytte, og realiserte og urealiserte gevinster/ tap, resultatføres som finansposter.

Skatt

Skattekostnaden i resultatregnskapet omfatter både periodens betalbare skatt og endring i utsatt skatt. Utsatt skatt er beregnet med 22 % på grunnlag av de midlertidige forskjeller som eksisterer mellom regnskapsmessige og skattemessige verdier, samt skattemessig underskudd til fremføring ved utgangen av regnskapsåret. Skatteøkende og skattereduserende midlertidige forskjeller som kan reverseres i samme periode er utlignet. Netto utsatt skattefordel balanseføres i den grad det er sannsynlig at denne kan bli nyttiggjort.



Note 2 Mellomværende med selskap i samme konsern m.v.

	Kundefordringer		Andre kortsiktige fordringer	
	2022	2021	2022	2021
TI Stuer AS	0	10 000	491 838	447 768
IK A+U AS	0	0	234 734	234 734
Sandnes Brygge (tidl. Gjestehuset Vågen AS)	0	0	2 021 624	4 671 624
Sandnes Brygge AS	0	0	160 184	160 184
Sum	0	10 000	2 908 380	5 514 310

	Annen kortsiktig gjeld		Langsiktig gjeld	
	2022	2021	2022	2021
TI Stuer AS		0	8 114 446	8 310 765
Sum	0	0	8 114 446	8 310 765

Selskapet har også en kortsiktig fordring på Mogopveien AS på kr 2 570 113.

Note 3 Aksjonærer

Aksjekapitalen i Inkv - Holding AS pr. 31.12 består av:

	Antall	Pålydende	Bokført
Ordinære aksjer	320	500,0	160 000
Sum	320		160 000

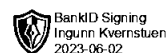
Eierstruktur

De største aksjonærene i % pr. 31.12 var:

	Ordinære	Eierandel	Stemmeandel
Ingunn Kvernstuen	320	100,0	100,0

Aksjer og opsjoner eiet av medlemmer i styret og daglig leder:

Navn	Verv	Ordinære
Ingunn Kvernstuen	styreleder/daglig leder	320
Totalt antall aksjer		320



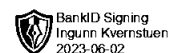
Note 4 Egenkapital

	Aksjekapital	Annen egenkapital	Sum egenkapital
Pr. 31.12.2021	160 000	28 790 868	28 950 868
Årets resultat		-351 436	-351 436
Utbytte		-3 200 000	-3 200 000
Pr 31.12.2022	160 000	25 239 432	25 399 432

Note 5 Aksjer i datterselskap

	Kontor-kommune	Eier- /stemmeandel	Balanseført verdi	Resultat 2022	Egenkapital 31.12.2022
Ti Stuer AS	Oslo	100	9 990 000	223 515	10 520 796
Ik A+U AS	Oslo	100	110 000	547	120 950
Sandnes Brygge (tidl. Gjestehuset Vågen AS)	Oslo	100	13 259 149	-1 103 635	1 847 477
Sandnes Brygge AS	Oslo	100	0	49 264	-1 497 913
Totalt			23 359 149	-830 309	10 991 310

Det er ikke utarbeidet konsernregnskap for morselskapet Inkv - Holding AS. Investering i datterselskap er vurdert etter kostmetoden.



BankID Signing
Ingunn Kvernstuen
2023-06-02

Note 6 Skatt

Årets skattekostnad	2022	2021
Resultatført skatt på ordinært resultat:		
Betalbar skatt	0	0
Endring i utsatt skattefordel	0	0
Skattekostnad ordinært resultat	0	0
Skattepliktig inntekt:		
Resultat før skatt	-351 436	428 579
Permanente forskjeller	504 046	65 656
Endring i midlertidige forskjeller	-9 479	-4 062
Anvendelse av fremførbart underskudd	-143 132	-490 173
Skattepliktig inntekt	0	0
Betalbar skatt i balansen:		
Betalbar skatt på årets resultat	-108 204	-115 118
Betalbar skatt på mottatt konsernbidrag	108 204	115 118
Sum betalbar skatt i balansen	0	0

Skatteeffekten av midlertidige forskjeller og underskudd til fremføring som har gitt opphav til utsatt skatt og utsatte skattefordeler, spesifisert på typer av midlertidige forskjeller

	2022	2021	Endring
Varige driftsmidler	0	-9 479	-9 479
Sum	0	-9 479	-9 479
Akkumulert fremførbart underskudd	-2 285 791	-2 428 923	-143 132
Inngår ikke i beregningen av utsatt skatt	2 285 791	2 438 401	152 610
Utsatt skattefordel (22 %)	0	0	0

I henhold til God regnskapsskikk for små foretak balanseføres ikke utsatt skattefordel.



UAVHENGIG REVISORS BERETNING
Til generalforsamlingen i INKV - Holding AS

Uttalelse om revisjonen av årsregnskapet

Konklusjon

Vi har revidert årsregnskapet for INKV - Holding AS som viser et underskudd på kr 351 436. Årsregnskapet består av balanse per 31. desember 2022, resultatregnskap for regnskapsåret avsluttet per denne datoen og noter til årsregnskapet, herunder et sammendrag av viktige regnskapsprinsipper.

Etter vår mening

- oppfyller årsregnskapet gjeldende lovkrav, og
- gir årsregnskapet et rettviseende bilde av selskapets finansielle stilling per 31. desember 2022 og av dets resultater for regnskapsåret avsluttet per denne datoen i samsvar med regnskapslovens regler og god regnskapsskikk i Norge.

Grunnlag for konklusjonen

Vi har gjennomført revisjonen i samsvar med International Standards on Auditing (ISA-ene). Våre oppgaver og plikter i henhold til disse standardene er beskrevet nedenfor under Revisors oppgaver og plikter ved revisjonen av årsregnskapet. Vi er uavhengige av selskapet i samsvar med kravene i relevante lover og forskrifter i Norge og International Code of Ethics for Professional Accountants (inkludert internasjonale uavhengighetsstandarder) utstedt av International Ethics Standards Board for Accountants (IESBA-reglene), og vi har overholdt våre øvrige etiske forpliktelser i samsvar med disse kravene. Innhentet revisjonsbevis er etter vår vurdering tilstrekkelig og hensiktsmessig som grunnlag for vår konklusjon.

Styret og daglig leders ansvar for årsregnskapet

Styret og daglig leder (ledelsen) er ansvarlig for å utarbeide årsregnskapet og for at det gir et rettviseende bilde i samsvar med regnskapslovens regler og god regnskapsskikk i Norge. Ledelsen er også ansvarlig for slik intern kontroll som den finner nødvendig for å kunne utarbeide et årsregnskap som ikke inneholder vesentlig feilinformasjon, verken som følge av misligheter eller utilsiktede feil.

Ved utarbeidelsen av årsregnskapet må ledelsen ta standpunkt til selskapets evne til fortsatt drift og opplyse om forhold av betydning for fortsatt drift. Forutsetningen om fortsatt drift skal legges til grunn for årsregnskapet så lenge det ikke er sannsynlig at virksomheten vil bli avviklet.




Revisors oppgaver og plikter ved revisjonen av årsregnskapet

Vårt mål er å oppnå betryggende sikkerhet for at årsregnskapet som helhet ikke inneholder vesentlig feilinformasjon, verken som følge av misligheter eller utilsiktede feil, og å avgi en revisjonsberetning som inneholder vår konklusjon. Betryggende sikkerhet er en høy grad av sikkerhet, men ingen garanti for at en revisjon utført i samsvar med ISA-ene, alltid vil avdekke vesentlig feilinformasjon. Feilinformasjon kan oppstå som følge av misligheter eller utilsiktede feil. Feilinformasjon er å anse som vesentlig dersom den enkeltvis eller samlet med rimelighet kan forventes å påvirke de økonomiske beslutningene som brukerne foretar på grunnlag av årsregnskapet.

For revisors oppgaver og plikter se: <https://revisorforeningen.no/om-revisjon/revisjonsberetning-revisors-oppgaver-og-plikter/>

Stavanger, 1. juni 2023

Revisjon Vest AS


Reid Ingvé Skulevold
Statsautorisert revisor