



ÅRSREGNSKAPET FOR REGNSKAPSÅRET 2018 - GENERELL INFORMASJON

Enheten

Organisasjonsnummer: 918 880 437
Organisasjonsform: Aksjeselskap
Foretaksnavn: C GODT AS
Forretningsadresse: Storgata 22
2000 LILLESTRØM

Regnskapsår

Årsregnskapets periode: 01.01.2018 - 31.12.2018

Konsern

Morselskap i konsern: Nei

Regnskapsregler

Regler for små foretak benyttet: Ja
Benyttet ved utarbeidelsen av årsregnskapet til selskapet: Regnskapslovens alminnelige regler

Årsregnskapet fastsatt av kompetent organ

Bekreftet av representant for selskapet: John Eirik Nykmark
Dato for fastsettelse av årsregnskapet: 28.06.2019

Grunnlag for avgivelse

År 2018: Årsregnskapet er elektronisk innlevert
År 2017: Tall er hentet fra elektronisk innlevert årsregnskap fra 2018

Det er ikke krav til at årsregnskapet m.v. som sendes til Regnskapsregisteret er undertegnet. Kontrollen på at dette er utført ligger hos revisor/enhetens øverste organ. Sikkerheten ivaretas ved at innsender har rolle/rettighet for innsending av årsregnskapet via Altinn, og ved at det bekreftes at årsregnskapet er fastsatt av kompetent organ.

Brønnøysundregistrene, 19.03.2022



Resultatregnskap

Beløp i: NOK	Note	2018	2017
RESULTATREGNSKAP			
Inntekter			
Salgsinntekt		2 852 751	1 025 232
Sum inntekter		2 852 751	1 025 232
Kostnader			
Varekostnad		935 565	395 776
Lønnskostnad	2	508 379	48 351
Avskrivning på varige driftsmidler og immaterielle eiendeler	1	41 434	10 356
Annen driftskostnad		1 205 815	611 013
Sum kostnader		2 691 193	1 065 496
Driftsresultat		161 558	-40 264
Finansinntekter og finanskostnader			
Annen renteinntekt		14	36
Annen finansinntekt		16 060	
Sum finansinntekter		16 074	36
Annen rentekostnad		11 078	559
Annen finanskostnad		7 286	3 385
Sum finanskostnader		18 364	3 944
Netto finans		-2 290	-3 908
Ordinært resultat før skattekostnad		159 268	-44 172
Skattekostnad på ordinært resultat	7	48 490	
Ordinært resultat etter skattekostnad		110 778	-44 172
Årsresultat	3	110 778	-44 172
Årsresultat etter minoritetsinteresser		110 777	-44 171
Overføringer og disponeringer			
Udekket tap			-44 171
Overføringer til/fra annen egenkapital		110 777	



Resultatregnskap

Beløp i: NOK	Note	2018	2017
Sum overføringer og disponeringer		110 777	-44 171



Balanse


Beløp i: NOK	Note	2018	2017
BALANSE - EIENDELER			
Anleggsmidler			
Immaterielle eiendeler			
Varige driftsmidler			
Tomter, bygninger og annen fast eiendom	1	77 167	85 975
Maskiner og anlegg			
Driftsløsøre, inventar, verktøy, kontormaskiner og lignende	1	103 610	136 236
Sum varige driftsmidler		180 777	222 211
Finansielle anleggsmidler			
Investeringer i aksjer og andeler		10 000	10 000
Sum finansielle anleggsmidler		10 000	10 000
Sum anleggsmidler		190 777	232 211
Omløpsmidler			
Varer			
Varer		518 260	555 672
Sum varer		518 260	555 672
Fordringer			
Kundefordringer		4 614	18 292
Andre fordringer		2 395	2 395
Sum fordringer		7 009	20 687
Bankinnskudd, kontanter og lignende			
Bankinnskudd, kontanter og lignende	5	-264 744	30 344
Sum bankinnskudd, kontanter og lignende		-264 744	30 344
Sum omløpsmidler		260 525	606 703
SUM EIENDELER		451 302	838 914

BALANSE - EGENKAPITAL OG GJELD




Balanse

Beløp i: NOK	Note	2018	2017
Egenkapital			
Innskutt egenkapital			
Selskapskapital	3, 4	30 000	30 000
Annen innskutt egenkapital	3	-5 570	-5 570
Sum innskutt egenkapital		24 430	24 430
Opptjent egenkapital			
Annen egenkapital	3	66 606	-44 171
Sum opptjent egenkapital		66 606	-44 171
Sum egenkapital		91 036	-19 741
Gjeld			
Langsiktig gjeld			
Utsatt skatt	7	4 658	
Sum avsetninger for forpliktelser		4 658	
Annen langsiktig gjeld			
Øvrig langsiktig gjeld	6	8 010	356 061
Sum annen langsiktig gjeld		8 010	356 061
Sum langsiktig gjeld		12 668	356 061
Kortsiktig gjeld			
Leverandørgjeld		189 111	384 550
Betalbar skatt	7	40 625	
Skyldige offentlige avgifter		27 382	101 113
Annen kortsiktig gjeld		90 480	16 932
Sum kortsiktig gjeld		347 598	502 595
Sum gjeld		360 266	858 656
SUM EGENKAPITAL OG GJELD		451 302	838 915



Årsregnskap 2018
C GODT AS

Resultatregnskap
Balanse
Noter til regnskapet



Org.nr.: 918 880 437



RESULTATREGNSKAP

C GODT AS

DRIFTSINNEKTER OG DRIFTSKOSTNADER	Note	01.04-31.12	2017
Salgsinntekt		2 852 751	1 025 232
Sum driftsinntekter		2 852 751	1 025 232
Varekostnad		935 565	395 776
Lønnskostnad	2	508 379	48 351
Avskrivning av driftsmidler og immaterielle eiendeler	1	41 434	10 356
Annen driftskostnad		1 205 815	611 013
Sum driftskostnader		2 691 193	1 065 496
Driftsresultat		161 558	-40 264
FINANSINNEKTER OG FINANSKOSTNADER			
Annen renteinntekt		14	36
Annen finansinntekt		16 060	0
Annen rentekostnad		11 078	559
Annen finanskostnad		7 286	3 385
Resultat av finansposter		-2 290	-3 908
Ordinært resultat før skattekostnad		159 267	-44 171
Skattekostnad på ordinært resultat	7	48 490	0
Ordinært resultat		110 777	-44 171
EKSTRAORDINÆRE INNTEKTER OG KOSTNADER			
Årsresultat	3	110 777	-44 171
OVERFØRINGER			
Overført til udekket tap		0	44 171
Overført fra annen egenkapital		-110 777	0
Sum overføringer		110 777	-44 171



BALANSE

C GODT AS

EIENDELER	Note	2018	2017
ANLEGGSMIDLER			
VARIGE DRIFTSMIDLER			
Tomter, bygninger o.a. fast eiendom	1	77 167	85 975
Driftsløsøre, inventar o.a. utstyr	1	103 610	136 236
Sum varige driftsmidler		180 777	222 211
FINANSIELLE ANLEGGSMIDLER			
Investeringer i aksjer og andeler		10 000	10 000
Sum finansielle anleggsmidler		10 000	10 000
Sum anleggsmidler		190 777	232 211
OMLØPSMIDLER			
Lager av varer og annen beholdning		518 260	555 672
FORDRINGER			
Kundefordringer		4 614	18 292
Andre kortsiktige fordringer		2 395	2 395
Sum fordringer		7 009	20 687
INVESTERINGER			
Bankinnskudd, kontanter o.l.	5	-264 744	30 344
Sum omløpsmidler		260 526	606 703
Sum eiendeler		451 302	838 914

C GODT AS

SIDE 3




BALANSE


C GODT AS

EGENKAPITAL OG GJELD	Note	2018	2017
EGENKAPITAL			
INNSKUTT EGENKAPITAL			
Aksjekapital	3, 4, 8	30 000	30 000
Annen innskutt egenkapital	3	-5 570	-5 570
Sum innskutt egenkapital		24 430	24 430
OPPTJENT EGENKAPITAL			
Annen egenkapital	3 8	66 606	-44 171
Sum opptjent egenkapital		66 606	-44 171
Sum egenkapital		91 036	-19 741
GJELD			
AVSETNING FOR FORPLIKTELSER			
Utsatt skatt	8 7	4 658	0
ANNEN LANGSIKTIG GJELD			
Øvrig langsiktig gjeld	8 6	8 010	356 061
Sum annen langsiktig gjeld		8 010	356 061
KORTSIKTIG GJELD			
Leverandørgjeld		189 111	384 550
Betalbar skatt	8 7	40 625	0
Skyldig offentlige avgifter		27 382	101 113
Annen kortsiktig gjeld		90 480	16 932
Sum kortsiktig gjeld		347 598	502 594
Sum gjeld		360 266	858 655
Sum egenkapital og gjeld		451 302	838 914

Lillestrøm, 28.06.2019

Styret i C GODT AS


John Eirik Nykmark
styreleder


Inger Elisabeth Skårer
styremedlem/daglig leder



Regnskapsprinsipper

Årsregnskapet er satt opp i samsvar med regnskapsloven og god regnskapsskikk for små foretak. Forutsetningen om fortsatt drift er lagt til grunn ved utarbeidelsen.

SALGSINNTEKTER

Inntekter ved salg av varer og tjenester vurderes til virkelig verdi av vederlaget, netto etter fradrag for merverdiavgift, returer, rabatter og andre avslag.

Salg av varer inntektsføres når risiko og kontroll i all hovedsak er overført kjøperen. Med risiko menes eiendelens gevinst og tapspotensiale mens kontroll defineres som beslutnings og råderett. Erfaringsstall anvendes for å estimere og regnskapsføre avsetninger for kvantumsrabatter og retur på salgstidspunktet.

KLASSIFISERING OG VURDERING AV BALANSEPOSTER

Eiendeler bestemt til varig eie eller bruk er klassifisert som anleggsmidler. Anleggsmidler er vurdert til anskaffelseskost. Omløpsmidler og kortsiktig gjeld omfatter normalt poster som forfaller til betaling innen ett år etter balansedagen, samt poster som knytter seg til varekretsløpet. Omløpsmidler vurderes til laveste verdi av anskaffelseskost og antatt virkelig verdi. Fordringer klassifiseres som omløpsmidler hvis de skal tilbakebetales i løpet av ett år. For gjeld er analoge kriterier lagt til grunn. Første års avdrag på langsiktige fordringer og langsiktig gjeld klassifiseres likevel ikke som omløpsmiddel og kortsiktig gjeld. Enkelte poster er vurdert etter andre regler. Postene det gjelder vil være blant de postene som omhandles nedenfor.

VARIGE DRIFTSMIDLER

Varige driftsmidler balanseføres og avskrives lineært til restverdi over driftsmidlenes forventede utnyttbare levetid. Ved endring i avskrivningsplan fordeles virkningen over gjenværende avskrivningstid ("knekkpunktmetoden"). Vedlikehold av driftsmidler kostnadsføres løpende. Påkostninger eller forbedringer tillegges driftsmidlets kostpris og avskrives i takt med driftsmidlet. Skillet mellom vedlikehold og påkostning/forbedring regnes i forhold til driftsmidlets stand ved kjøp av driftsmidlet. Tomter avskrives ikke.

VARER

Lager av innkjøpte varer er vurdert til det laveste av anskaffelseskost etter FIFO-prinsippet, og netto salgsverdi. Egentilvirkede ferdigvarer og varer under tilvirkning vurderes til variabel tilvirkningskost.

FORDRINGER

Kundefordringer og andre fordringer er oppført i balansen til pålydende etter fradrag for avsetning til forventet tap. Avsetning for tap gjøres på grunnlag av individuelle vurderinger av de enkelte fordringene. I tillegg gjøres det for øvrige kundefordringer en uspesifisert avsetning for å dekke antatt tap.

SKATT

Skattekostnaden i resultatregnskapet omfatter både periodens betalbare skatt og endring i utsatt skatt. Utsatt skatt beregnes med 22 % på grunnlag av de midlertidige forskjeller som eksisterer mellom regnskapsmessige og skattemessige verdier, samt eventuelt ligningsmessig underskudd til fremføring ved utgangen av regnskapsåret. Skatteøkende og skattereduserende midlertidige forskjeller som reverserer eller kan reversere i samme periode er utlignet og nettoført.



+Note 1 Varige driftsmidler

	Teknisk innstallasjon	Kontormaskiner	Inventar	Totalt
Anskaffelseskost 01.01	88177	28 194	116 196	232 567
Tilgang	0	0	0	0
Avgang	0	0	0	0
Anskaffelseskost 31.12	88 177	28 194	116 196	232 567
Akk. av-/nedskrivninger 31.12	-11010	-15 201	-25 579	-51 790
Balanseført verdi 31.12	77 167	12 993	90 617	180 777
Årets avskrivninger	8808	23 230	9 396	41 434
Avskrivningssats				
Avskrivningsplan	Lineær	Linær	Lineær	
Økonomisk levetid	10 år	3 år	5 år	
Endring i avskrivningsplan				

Note 2 Lønnskostnader, antall ansatte, godtgjørelser, lån til ansatte mm

Lønnskostnader	2018
Lønninger	403 951
Arbeidsgiveravgift	57 102
Pensjonskostnader	0
Andre ytelser	47 326
Sum	508 379

Daglig leder Inger Elisabeth Skårer har tatt ut kr. 174 441 i lønn i 2018
Styreleder John Erik Nymark har tatt ut kr. 174 441 i lønn i 2018

OTP

Selskapet er pliktig til å ha tjenstepensjonsordning etter lov om obligatorisk tjenstepensjon.
Selskapets pensjonsordninger tilfredsstiller kravene i denne lov.

Revisor

Selskapet har valgt bort revisjon

Note 3 Egenkapital

	Aksjekapital	Annen innskutt egenkapital	Udekket tap	Sum egenkapital
Pr. 31.12.2017	30 000	0	-44 171	-14 171
Stiftelsesutgifter		-5 570	0	-5 570
Årets resultat			110777	110 777
Pr 31.12.2018	30 000	-5 570	66 606	91 036



Note 4 Aksjonærer

AKSJEKAPITALEN I C GODT AS PR. 31.12 BESTÅR AV:

	Antall	Pålydende	Bokført
Ordinære aksjer	30	1 000,00	30 000
Sum	30		30 000

EIERSTRUKTUR

De største aksjonærene i % pr. 31.12 var:

	Ordinære	Eierandel	Stemmeandel
Inger Elisabeth Skårer	15	50,0	50,0
John Eirik Nykmark	15	50,0	50,0
Totalt antall aksjer	30	100,0	100,0

AKSJER OG OPSJONER EIET AV MEDLEMMER I STYRET OG DAGLIG LEDER:

Navn	Verv	Ordinære
Inger Elisabeth Skårer	styremedlem/daglig leder	15
John Eirik Nykmark	styreleder	15

Note 5 Bankinnskudd

Innestående midler på kassekonto per 2018 er på kr. 30 000.

Innestående midler på driftskonto per 2018 er på kr. -294 744 av en total kreditt på kr. -300 000.

Innestående midler på skattetrekkskonto (bundne midler) per 2018 er på kr. 0

Note 6 Lån fra aksjonærer

Utestående gjeld til eiere per 2018 er på kr. -8 010, hvorav renter utgjør kr. -559.

Note 7 Skatt

Årets skattekostnad	2018
Resultatført skatt på ordinært resultat:	
Betalbar skatt	40 625
Ikke bokført skattekostnad tidligere år	3 207
Endring i utsatt skatt	4 658
Skattekostnad ordinært resultat	48 490
Skattepliktig inntekt:	
Ordinært resultat før skatt	159 267
Permanente forskjeller	8 378
Endring i midlertidige forskjeller	8 986
Skattepliktig inntekt	176 631
Betalbar skatt i balansen:	
Betalbar skatt på årets resultat	40 625
Sum betalbar skatt i balansen	40 625

Skatteeffekten av midlertidige forskjeller som har gitt opphav til utsatt skatt og utsatte skattefordeler, spesifisert på typer av midlertidige forskjeller



	2018	2017	Endring
Varige driftsmidler	21 173	30 159	8 986
Sum	21 173	30 159	8 986
Grunnlag for beregning av utsatt skatt	21 173	30 159	8 986
Utsatt skatt (22 % / 23 %)	4 658	6 936	2 278
Effekt av endring av skattesats	-212	-302	