



## ÅRSREGNSKAPET FOR REGNSKAPSÅRET 2020 - GENERELL INFORMASJON

### Enheten

Organisasjonsnummer: 971 593 385  
Organisasjonsform: Aksjeselskap  
Foretaksnavn: TIBE 3 AS  
Forretningsadresse: Tollbugata 49  
3044 DRAMMEN

### Regnskapsår

Årsregnskapets periode: 01.01.2020 - 31.12.2020

### Konsern

Morselskap i konsern: Nei

### Regnskapsregler

Regler for små foretak benyttet: Ja  
Benyttet ved utarbeidelsen av årsregnskapet til selskapet: Regnskapslovens alminnelige regler

### Årsregnskapet fastsatt av kompetent organ

Bekreftet av representant for selskapet: Terje Heggem  
Dato for fastsettelse av årsregnskapet: 20.08.2021

### Grunnlag for avgivelse

År 2020: Årsregnskapet er elektronisk innlevert  
År 2019: Tall er hentet fra elektronisk innlevert årsregnskap fra 2020

*Det er ikke krav til at årsregnskapet m.v. som sendes til Regnskapsregisteret er undertegnet. Kontrollen på at dette er utført ligger hos revisor/enhetens øverste organ. Sikkerheten ivaretas ved at innsender har rolle/rettighet for innsending av årsregnskapet via Altinn, og ved at det bekreftes at årsregnskapet er fastsatt av kompetent organ.*

Brønnøysundregistrene, 20.10.2021



## Resultatregnskap

Beløp i: NOK	Note	2020	2019
<b>RESULTATREGNSKAP</b>			
<b>Inntekter</b>			
Salgsinntekt		22 696 997	34 797 864
Leieinntekter		344 872	347 500
Annen driftsinntekt	5	275 240	
<b>Sum inntekter</b>		<b>23 317 109</b>	<b>35 145 364</b>
<b>Kostnader</b>			
Varekostnad		7 958 547	13 196 590
Lønnskostnad	2, 5	12 144 008	15 615 631
Avskrivning på varige driftsmidler	1	199 642	171 153
Annen driftskostnad	2	3 986 859	4 283 533
<b>Sum kostnader</b>		<b>24 289 056</b>	<b>33 266 908</b>
<b>Driftsresultat</b>		<b>-971 947</b>	<b>1 878 456</b>
<b>Finansinntekter og finanskostnader</b>			
Renteinntekt fra foretak i samme konsern		7 381	14 566
Annen renteinntekt		12 817	15 911
<b>Sum finansinntekter</b>		<b>20 198</b>	<b>30 477</b>
Rentekostnad til foretak i samme konsern		534	2 809
Annen rentekostnad		705	70
<b>Sum finanskostnader</b>		<b>1 239</b>	<b>2 879</b>
<b>Netto finans</b>		<b>18 959</b>	<b>27 598</b>
<b>Ordinært resultat før skattekostnad</b>		<b>-952 988</b>	<b>1 906 054</b>
Skattekostnad på ordinært resultat	4	-207 571	482 447
<b>Ordinært resultat etter skattekostnad</b>		<b>-745 417</b>	<b>1 423 607</b>
<b>Årsresultat</b>		<b>-745 417</b>	<b>1 423 607</b>
<b>Årsresultat etter minoritetsinteresser</b>		<b>-745 417</b>	<b>1 423 607</b>
<b>Totalresultat</b>		<b>-745 417</b>	<b>1 423 607</b>



## Resultatregnskap

<b>Beløp i: NOK</b>	<b>Note</b>	<b>2020</b>	<b>2019</b>
<b>Overføringer og disponeringer</b>			
Overført fra annen innskutt egenkapital	8	-901 037	
Overført fra overkurs	8	-78 000	
Ordinært utbytte	8		
Konsernbidrag	8	650 731	1 404 000
Udekket tap	8		
Avsatt til annen egenkapital	8		19 607
Overført fra annen egenkapital	8	-417 111	
<b>Sum overføringer og disponeringer</b>		<b>-745 417</b>	<b>1 423 607</b>



## Balanse

Beløp i: NOK	Note	2020	2019
<b>BALANSE - EIENDELER</b>			
<b>Anleggsmidler</b>			
<b>Immaterielle eiendeler</b>			
Utsatt skattefordel	4		7 170
<b>Sum immaterielle eiendeler</b>			<b>7 170</b>
<b>Varige driftsmidler</b>			
Ombygging leide lokaler	1	15 000	121 000
Driftsløsøre, inventar o.a. utstyr	1, 6	136 000	405 000
<b>Sum varige driftsmidler</b>	1	<b>151 000</b>	<b>526 000</b>
<b>Finansielle anleggsmidler</b>			
Investeringer i aksjer og andeler		50 000	50 000
Andre langsiktige fordringer		157 469	136 192
<b>Sum finansielle anleggsmidler</b>		<b>207 469</b>	<b>186 192</b>
<b>Sum anleggsmidler</b>		<b>358 469</b>	<b>719 362</b>
<b>Omløpsmidler</b>			
<b>Varer</b>			
<b>Fordringer</b>			
Kundefordringer	6, 9	3 546 733	3 926 893
Andre kortsiktige fordringer		386 062	148 648
Konsernfordringer	6, 9	1 048 772	2 363 040
<b>Sum fordringer</b>		<b>4 981 566</b>	<b>6 438 580</b>
<b>Bankinnskudd, kontanter og lignende</b>			
Bankinnskudd, kontanter o.l.	3, 9	482 367	631 866
<b>Sum bankinnskudd, kontanter og lignende</b>		<b>482 367</b>	<b>631 866</b>
<b>Sum omløpsmidler</b>		<b>5 463 934</b>	<b>7 070 446</b>
<b>SUM EIENDELER</b>		<b>5 822 402</b>	<b>7 789 809</b>



## Balanse

Beløp i: NOK	Note	2020	2019
<b>BALANSE - EGENKAPITAL OG GJELD</b>			
<b>Egenkapital</b>			
<b>Innskutt egenkapital</b>			
Aksjekapital	7	122 000	122 000
Overkurs			78 000
Annen innskutt egenkapital			382 500
<b>Sum innskutt egenkapital</b>	8	<b>122 000</b>	<b>582 500</b>
<b>Opptjent egenkapital</b>			
Annen egenkapital	8		417 111
Udisponert resultat			
<b>Sum opptjent egenkapital</b>			<b>417 111</b>
<b>Sum egenkapital</b>	8	<b>122 000</b>	<b>999 611</b>
<b>Gjeld</b>			
<b>Langsiktig gjeld</b>			
Utsatt skatt	4	452	
<b>Sum avsetninger for forpliktelser</b>		<b>452</b>	
<b>Annen langsiktig gjeld</b>			
<b>Sum langsiktig gjeld</b>		<b>452</b>	<b>0</b>
<b>Kortsiktig gjeld</b>			
Leverandørgjeld	9	1 568 958	663 077
Betalbar skatt	4		68 939
Skyldig offentlige avgifter		1 574 985	2 357 324
Utbytte	8		
Kortsiktig konserngjeld	9	1 068 862	1 800 000
Annen kortsiktig gjeld		1 487 145	1 900 858
<b>Sum kortsiktig gjeld</b>		<b>5 699 950</b>	<b>6 790 198</b>
<b>Sum gjeld</b>		<b>5 700 402</b>	<b>6 790 198</b>
<b>SUM EGENKAPITAL OG GJELD</b>		<b>5 822 402</b>	<b>7 789 809</b>



## Brønnøysundregistrene

### ÅRSREGNSKAP FOR REGNSKAPSÅRET 2020 - GENERELL INFORMASJON

Journalnummer: 2021 834474

#### Enheten

Organisasjonsnummer: 971 593 385  
Organisasjonsform: Aksjeselskap  
Foretaksnavn: TIBE 3 AS  
Forretningsadresse: Tollbugata 49  
3044 DRAMMEN

#### Regnskapsår

Årsregnskapets periode: 01.01.2020 - 31.12.2020

#### Konsern

Morselskap i konsern: Nei

#### Regnskapsregler

Regler for små foretak benyttet: Ja  
Benyttet ved utarbeidelsen av  
årsregnskapet til selskapet: Regnskapslovens alminnelige regler

#### Årsregnskapet fastsatt av kompetent organ

Bekreftet av representant for selskapet: Terje Heggem  
Dato for fastsettelse av årsregnskapet: 20.08.2021

#### Grunnlag for avgivelse

År 2020: Årsregnskap er elektronisk innlevert.  
År 2019: Tall er hentet fra elektronisk innlevert årsregnskap fra 2020.

*Det er ikke krav til at årsregnskapet m.v. som sendes til Regnskapsregisteret er undertegnet. Kontrollen på at dette er utført ligger hos revisor/enhetens øverste organ. Sikkerheten ivaretas ved at innsender har rolle/rettighet for innsending av årsregnskapet via Altinn, og ved at det bekreftes at årsregnskapet er fastsatt av kompetent organ.*

Brønnøysundregistrene, 19.10.2021



Organisasjonsnr: 971 593 385  
TIBE 3 AS

## RESULTATREGNSKAP

Beløp i: NOK	Note	2020	2019
<b>RESULTATREGNSKAP</b>			
<b>Inntekter</b>			
Salgsinntekt		22 696 997	34 797 864
Leieinntekter		344 872	347 500
Annen driftsinntekt	5	275 240	
<b>Sum inntekter</b>		<b>23 317 109</b>	<b>35 145 364</b>
<b>Kostnader</b>			
Varekostnad		7 958 547	13 196 590
Lønnskostnad	2, 5	12 144 008	15 615 631
Avskrivning på varige driftsmidler	1	199 642	171 153
Annen driftskostnad	2	3 986 859	4 283 533
<b>Sum kostnader</b>		<b>24 289 056</b>	<b>33 266 908</b>
<b>Driftsresultat</b>		<b>-971 947</b>	<b>1 878 456</b>
<b>Finansinntekter og finanskostnader</b>			
Renteinntekt fra foretak i samme konsern		7 381	14 566
Annen renteinntekt		12 817	15 911
<b>Sum finansinntekter</b>		<b>20 198</b>	<b>30 477</b>
Rentekostnad til foretak i samme konsern		534	2 809
Annen rentekostnad		705	70
<b>Sum finanskostnader</b>		<b>1 239</b>	<b>2 879</b>
<b>Netto finans</b>		<b>18 959</b>	<b>27 598</b>
<b>Ordinært resultat før skattekostnad</b>		<b>-952 988</b>	<b>1 906 054</b>
Skattekostnad på ordinært resultat	4	-207 571	482 447
<b>Ordinært resultat etter skattekostnad</b>		<b>-745 417</b>	<b>1 423 607</b>
<b>Årsresultat</b>		<b>-745 417</b>	<b>1 423 607</b>
<b>Årsresultat etter minoritetsinteresser</b>		<b>-745 417</b>	<b>1 423 607</b>
<b>Totalresultat</b>		<b>-745 417</b>	<b>1 423 607</b>
<b>Overføringer og disponeringer</b>			
Overført fra annen innskutt egenkapital	8	-901 037	



Overført fra overkurs	8	-78 000	
Ordinært utbytte	8		
Konsernbidrag	8	650 731	1 404 000
Udekket tap	8		
Avsatt til annen egenkapital	8		19 607
Overført fra annen egenkapital	8	-417 111	
<b>Sum overføringer og disponeringer</b>		<b>-745 417</b>	<b>1 423 607</b>



Organisasjonsnr: 971 593 385  
TIBE 3 AS

## BALANSE

Beløp i: NOK	Note	2020	2019
--------------	------	------	------

### BALANSE - EIENDELER

#### Anleggsmidler

##### Immaterielle eiendeler

Utsatt skattefordel	4		7 170
<b>Sum immaterielle eiendeler</b>			<b>7 170</b>

##### Varige driftsmidler

Ombygging leide lokaler	1	15 000	121 000
Driftsløsøre, inventar o. a. utstyr	1, 6	136 000	405 000
<b>Sum varige driftsmidler</b>	<b>1</b>	<b>151 000</b>	<b>526 000</b>

##### Finansielle anleggsmidler

Investeringer i aksjer og andeler		50 000	50 000
Andre langsiktige fordringer		157 469	136 192
<b>Sum finansielle anleggsmidler</b>		<b>207 469</b>	<b>186 192</b>

<b>Sum anleggsmidler</b>		<b>358 469</b>	<b>719 362</b>
--------------------------	--	----------------	----------------

#### Omløpsmidler

##### Varer

##### Fordringer

Kundefordringer	6, 9	3 546 733	3 926 893
Andre kortsiktige fordringer		386 062	148 648
Konsernfordringer	6, 9	1 048 772	2 363 040
<b>Sum fordringer</b>		<b>4 981 566</b>	<b>6 438 580</b>

##### Bankinnskudd, kontanter og lignende

Bankinnskudd, kontanter o. l.	3, 9	482 367	631 866
<b>Sum bankinnskudd, kontanter og lignende</b>		<b>482 367</b>	<b>631 866</b>

<b>Sum omløpsmidler</b>		<b>5 463 934</b>	<b>7 070 446</b>
-------------------------	--	------------------	------------------

<b>SUM EIENDELER</b>		<b>5 822 402</b>	<b>7 789 809</b>
----------------------	--	------------------	------------------

### BALANSE - EGENKAPITAL OG GJELD

#### Egenkapital

##### Innskutt egenkapital



Aksjekapital	7	122 000	122 000
Overkurs			78 000
Annen innskutt egenkapital			382 500
<b>Sum innskutt egenkapital</b>	<b>8</b>	<b>122 000</b>	<b>582 500</b>
<b>Opptjent egenkapital</b>			
Annen egenkapital	8		417 111
Udisponert resultat			
<b>Sum opptjent egenkapital</b>			<b>417 111</b>
<b>Sum egenkapital</b>	<b>8</b>	<b>122 000</b>	<b>999 611</b>
<b>Gjeld</b>			
<b>Langsiktig gjeld</b>			
Utsatt skatt	4	452	
<b>Sum avsetninger for forpliktelses</b>		<b>452</b>	
<b>Annen langsiktig gjeld</b>			
<b>Sum langsiktig gjeld</b>		<b>452</b>	<b>0</b>
<b>Kortsiktig gjeld</b>			
Leverandørgjeld	9	1 568 958	663 077
Betalbar skatt	4		68 939
Skyldig offentlige avgifter		1 574 985	2 357 324
Utbytte	8		
Kortsiktig konserngjeld	9	1 068 862	1 800 000
Annen kortsiktig gjeld		1 487 145	1 900 858
<b>Sum kortsiktig gjeld</b>		<b>5 699 950</b>	<b>6 790 198</b>
<b>Sum gjeld</b>		<b>5 700 402</b>	<b>6 790 198</b>
<b>SUM EGENKAPITAL OG GJELD</b>		<b>5 822 402</b>	<b>7 789 809</b>



Organisasjonsnr: 971 593 385  
TIBE 3 AS

NOTEOPPLYSNINGER - SELSKAP - alle poster oppgitt i hele tall

Note  
1

Antall årsverk i regnskapsåret

Virksomheten har hatt følgende antall årsverk:  
19.00



BDO AS  
Nøisomhed  
Serviceboks 15  
6405 Molde

## Uavhengig revisors beretning

Til generalforsamlingen i Tibe 3 AS

Uttalelse om revisjonen av årsregnskapet

### Konklusjon

---

Vi har revidert årsregnskapet til Tibe 3 AS.

Årsregnskapet består av:

- Balanse per 31. desember 2020
- Resultatregnskap for 2020
- Noter til årsregnskapet, herunder et sammendrag av viktige regnskapsprinsipper.

Etter vår mening:

Er årsregnskapet avgitt i samsvar med lov og forskrifter og gir et rettviseende bilde av selskapets finansielle stilling per 31. desember 2020 og av dets resultater for regnskapsåret avsluttet per denne datoen i samsvar med regnskapslovens regler og god regnskapsskikk i Norge.

### Grunnlag for konklusjonen

---

Vi har gjennomført revisjonen i samsvar med lov, forskrift og god revisjonsskikk i Norge, herunder de internasjonale revisjonsstandardene International Standards on Auditing (ISA-ene). Våre oppgaver og plikter i henhold til disse standardene er beskrevet i Revisors oppgaver og plikter ved revisjon av årsregnskapet. Vi er uavhengige av selskapet slik det kreves i lov og forskrift, og har overholdt våre øvrige etiske forpliktelser i samsvar med disse kravene. Etter vår oppfatning er innhentet revisjonsbevis tilstrekkelig og hensiktsmessig som grunnlag for vår konklusjon.

### Styret og daglig leders ansvar for årsregnskapet

---

Styret og daglig leder (ledelsen) er ansvarlig for å utarbeide årsregnskapet i samsvar med lov og forskrifter, herunder for at det gir et rettviseende bilde i samsvar med regnskapslovens regler og god regnskapsskikk i Norge. Ledelsen er også ansvarlig for slik internkontroll som den finner nødvendig for å kunne utarbeide et årsregnskap som ikke inneholder vesentlig feilinformasjon, verken som følge av misligheter eller utilsiktede feil.

Ved utarbeidelsen av årsregnskapet må ledelsen ta standpunkt til selskapets evne til fortsatt drift og opplyse om forhold av betydning for fortsatt drift. Forutsetningen om fortsatt drift skal legges til grunn for årsregnskapet så lenge det ikke er sannsynlig at virksomheten vil bli avviklet.

### Revisors oppgaver og plikter ved revisjonen av årsregnskapet

---

Vårt mål er å oppnå betryggende sikkerhet for at årsregnskapet som helhet ikke inneholder vesentlig feilinformasjon, verken som følge av misligheter eller utilsiktede feil, og å avgi en revisjonsberetning som inneholder vår konklusjon. Betryggende sikkerhet er en høy grad av sikkerhet, men ingen garanti for at en revisjon utført i samsvar med lov, forskrift og god revisjonsskikk i Norge, herunder ISA-ene, alltid vil avdekke vesentlig feilinformasjon som eksisterer. Feilinformasjon kan oppstå som følge av misligheter eller utilsiktede feil. Feilinformasjon blir vurdert som vesentlig dersom den enkeltvis eller samlet med rimelighet kan forventes å påvirke økonomiske beslutninger som brukerne foretar basert på årsregnskapet.



For videre beskrivelse av revisors oppgaver og plikter vises det til:  
<https://revisorforeningen.no/revisjonsberetninger>

#### Uttalelse om andre lovmessige krav

##### Konklusjon om registrering og dokumentasjon

---

Basert på vår revisjon av årsregnskapet som beskrevet ovenfor, og kontrollhandlinger vi har funnet nødvendig i henhold til internasjonal standard for attestasjonsoppdrag (ISAE) 3000 «Attestasjonsoppdrag som ikke er revisjon eller forenklet revisorkontroll av historisk finansiell informasjon», mener vi at ledelsen har oppfylt sin plikt til å sørge for ordentlig og oversiktlig registrering og dokumentasjon av selskapets regnskapsopplysninger i samsvar med lov og god bokføringskikk i Norge.

Molde, 20. august 2021

BDO AS

Jan Inge Torset

Statsautorisert revisor



# Årsregnskap 2020

## TIBE 3 AS

---

Organisasjonsnr: 971 593 385



## Resultatregnskap

### TIBE 3 AS

Driftsinntekter og driftskostnader	Note	2020	2019
Salgsinntekt		22 696 997	34 797 864
Leieinntekter		344 872	347 500
Annen driftsinntekt	5	275 240	0
<b>Sum driftsinntekter</b>		<b>23 317 109</b>	<b>35 145 364</b>
Varekostnad		7 958 547	13 196 590
Lønnskostnad	2, 5	12 144 008	15 615 631
Avskrivning på varige driftsmidler	1	199 642	171 153
Annen driftskostnad	2	3 986 859	4 283 533
<b>Sum driftskostnader</b>		<b>24 289 056</b>	<b>33 266 908</b>
<b>Driftsresultat</b>		<b>-971 947</b>	<b>1 878 456</b>
<b>Finansinntekter og finanskostnader</b>			
Renteinntekt fra foretak i samme konsern		7 381	14 566
Annen renteinntekt		12 817	15 911
Rentekostnad til foretak i samme konsern		534	2 809
Annen rentekostnad		705	70
<b>Resultat av finansposter</b>		<b>18 959</b>	<b>27 598</b>
<b>Ordinært resultat før skattekostnad</b>		<b>-952 988</b>	<b>1 906 054</b>
Skattekostnad på ordinært resultat	4	-207 571	482 447
<b>Årsresultat</b>		<b>-745 417</b>	<b>1 423 607</b>
<b>Overføringer</b>			
Avsatt konsernbidrag	8	650 731	1 404 000
Avsatt til annen egenkapital	8	0	19 607
Overført fra annen innskutt egenkapital	8	901 037	0
Overført fra overkurs	8	78 000	0
Overført fra annen egenkapital	8	417 111	0
<b>Sum overføringer</b>		<b>-745 417</b>	<b>1 423 607</b>



## Balanse

### TIBE 3 AS

Eiendeler	Note	2020	2019
<b>Anleggsmidler</b>			
<i>Immaterielle eiendeler</i>			
Utsatt skattefordel	4	0	7 170
<b>Sum immaterielle eiendeler</b>		<b>0</b>	<b>7 170</b>
<i>Varige driftsmidler</i>			
Ombygging leide lokaler	1	15 000	121 000
Driftsløsøre, inventar o.a. utstyr	1, 6	136 000	405 000
<b>Sum varige driftsmidler</b>	<b>1</b>	<b>151 000</b>	<b>526 000</b>
<i>Finansielle anleggsmidler</i>			
Investeringer i aksjer og andeler		50 000	50 000
Andre langsiktige fordringer		157 469	136 192
<b>Sum finansielle anleggsmidler</b>		<b>207 469</b>	<b>186 192</b>
<b>Sum anleggsmidler</b>		<b>358 469</b>	<b>719 362</b>
<b>Omløpsmidler</b>			
<i>Fordringer</i>			
Kundefordringer	6, 9	3 546 733	3 926 893
Andre kortsiktige fordringer		1 050 853	148 648
Konsernfordringer	6, 9	383 981	2 363 040
<b>Sum fordringer</b>		<b>4 981 566</b>	<b>6 438 580</b>
<i>Bankinnskudd, kontanter o.l</i>			
Bankinnskudd, kontanter o.l.	3, 9	482 367	631 866
<b>Sum bankinnskudd, kontanter o.l</b>		<b>482 367</b>	<b>631 866</b>
<b>Sum omløpsmidler</b>		<b>5 463 934</b>	<b>7 070 446</b>
<b>Sum eiendeler</b>		<b>5 822 402</b>	<b>7 789 809</b>




## Balanse

## TIBE 3 AS

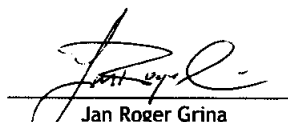
Egenkapital og gjeld	Note	2020	2019
<b>Egenkapital</b>			
<b>Innskutt egenkapital</b>			
Aksjekapital	7	122 000	122 000
Overkurs		0	78 000
Annen innskutt egenkapital		0	382 500
<b>Sum innskutt egenkapital</b>	<b>8</b>	<b>122 000</b>	<b>582 500</b>
<b>Opptjent egenkapital</b>			
Annen egenkapital	8	0	417 111
<b>Sum opptjent egenkapital</b>		<b>0</b>	<b>417 111</b>
<b>Sum egenkapital</b>	<b>8</b>	<b>122 000</b>	<b>999 611</b>
<b>Gjeld</b>			
Utsatt skatt	4	452	0
<b>Sum avsetning for forpliktelser</b>		<b>452</b>	<b>0</b>
<b>Kortsiktig gjeld</b>			
Leverandørgjeld		1 371 908	663 077
Leverandørgjeld til selskap i samme konsern	9	197 050	0
Betalbar skatt	4	0	68 939
Skyldig offentlige avgifter		1 574 985	2 357 324
Kortsiktig konserngjeld	9	1 068 862	1 800 000
Annen kortsiktig gjeld		1 487 145	1 900 858
<b>Sum kortsiktig gjeld</b>		<b>5 699 950</b>	<b>6 790 198</b>
<b>Sum gjeld</b>		<b>5 700 402</b>	<b>6 790 198</b>
<b>Sum egenkapital og gjeld</b>		<b>5 822 402</b>	<b>7 789 809</b>

Drammen, 20. 08. 2021

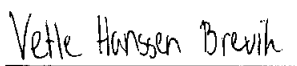
Styret i TIBE 3 AS



Terje Høggem  
styreleder




Jan Roger Grina  
styremedlem



Vette Hanssen Brevik  
styremedlem/daglig leder



Mette Kronstød Johnsen  
styremedlem



Hans Arne Odde  
styremedlem



## Noter til regnskapet 2020

### Regnskapsprinsipper

Selskapet inngår i konsernet til Media 1 Molde AS org.nr. 959 662 487, Storgata 11, 6413 Molde. Konsernregnskapet kan fås utlevert på selskapets adresse.

Årsregnskapet er satt opp i samsvar med regnskapsloven og god regnskapsskikk for små foretak. Forutsetningen om fortsatt drift er lagt til grunn ved utarbeidelsen.

### Bruk av estimater

Utarbeidelse av regnskap i samsvar med regnskapsloven krever bruk av estimater. Videre krever anvendelse av selskapets regnskapsprinsipper at ledelsen må utøve skjønn.

### Salgsinntekter

Inntekter ved salg av varer og tjenester vurderes til virkelig verdi av vederlaget, netto etter fradrag for merverdiavgift, rabatter og andre avslag.

Salg av varer inntektsføres når risiko og kontroll i all hovedsak er overført kjøperen. Med risiko menes eiendelens gevinst og tapspotensiale mens kontroll defineres som beslutnings og råderett. Erfaringsstall anvendes for å estimere og regnskapsføre avsetninger for rabatter. Salg av tjenester inntektsføres etter hvert som de er levert.

Leieinntekter inntektsføres lineært over leieperioden.

### Klassifisering og vurdering av balanseposter

Eiendeler bestemt til varig eie eller bruk er klassifisert som anleggsmidler. Anleggsmidler er vurdert til anskaffelseskost. Omløpsmidler og kortsiktig gjeld omfatter normalt poster som forfaller til betaling innen ett år etter balansedagen, samt poster som knytter seg til varekretsløpet. Omløpsmidler vurderes til laveste verdi av anskaffelseskost og antatt virkelig verdi. Fordringer klassifiseres som omløpsmidler hvis de skal tilbakebetales i løpet av ett år. For gjeld er analoge kriterier lagt til grunn. Første års avdrag på langsiktige fordringer og langsiktig gjeld klassifiseres likevel ikke som omløpsmiddel og kortsiktig gjeld. Enkelte poster er vurdert etter andre regler. Postene det gjelder vil være blant de postene som omhandles nedenfor.

### Varige driftsmidler

Varige driftsmidler balanseføres og avskrives lineært til restverdi over driftsmidlenes forventede utnyttbare levetid. Ved endring i avskrivningsplan fordeles virkningen over gjenværende avskrivningstid ("knekkpunktmetoden"). Vedlikehold av driftsmidler kostnadsføres løpende. Påkostninger eller forbedringer tillegges driftsmidlets kostpris og avskrives i takt med driftsmidlet. Skillet mellom vedlikehold og påkostning/forbedring regnes i forhold til driftsmidlets stand ved kjøp av driftsmidlet. Utgifter til leie av driftsmidler kostnadsføres. Forskuddsbetalinger balanseføres som forskuddsbetalt kostnad, og fordeles over leieperioden.

### Nedskrivning av anleggsmidler

Ved indikasjon på at balanseført verdi av et anleggsmiddel er høyere enn virkelig verdi, foretas det test for verdifall. Testen foretas for det laveste nivå av anleggsmidler som har selvstendige kontantstrømmer. Hvis balanseført verdi er høyere enn både salgsverdi og gjenvinnbart beløp, foretas det nedskrivning til det høyeste av salgsverdi og gjenvinnbart beløp. Gjenvinnbart beløp er det høyeste av netto salgsverdi og bruksverdi. Bruksverdi er nåverdi av fremtidige kontantstrømmer knyttet til eiendelen. Tidligere nedskrivninger, med unntak for nedskrivning av goodwill, reverseres hvis grunnlaget for nedskrivningen ikke lenger er til stede.

### Investeringer i andre selskaper

Kostmetoden brukes som prinsipp for investeringer i andre selskaper. Kostprisen økes når midler tilføres ved kapitalutvidelse, eller når det gis konsernbidrag til datterselskap. Mottatte utdelinger resultatføres i utgangspunktet som inntekt. Utbytte/konsernbidrag fra datterselskap regnskapsføres det samme året som datterselskapet avsetter beløpet. Utbytte fra andre selskaper regnskapsføres som finansinntekt når utbyttet er vedtatt. Investeringene blir nedskrevet til virkelig verdi dersom verdifallet ikke er forbigående.



## Noter til regnskapet 2020

### Fordringer

Kundefordringer og andre fordringer er oppført i balansen til pålydende etter fradrag for avsetning til forventet tap. Avsetning for tap gjøres på grunnlag av individuelle vurderinger av de enkelte fordringene. I tillegg gjøres det for øvrige kundefordringer en uspesifisert avsetning for å dekke antatt tap. Påbegynte prosjekter som ikke er ferdigstilt ved årets slutt er presentert sammen med kundefordringer.

### Pensjoner

Premier til innskuddsbasert pensjonsordning organisert gjennom livsforsikringsselskap kostnadsføres den perioden innskuddet gjelder og inngår blant lønnskostnader i resultatregnskapet. Innskuddsfond knyttet til pensjonsordning balanseføres.

### Skatt

Skattekostnaden i resultatregnskapet omfatter både periodens betalbare skatt og endring i utsatt skatt. Utsatt skatt beregnes med 22 % på grunnlag av de midlertidige forskjeller som eksisterer mellom regnskapsmessige og skattemessige verdier, samt eventuelt ligningsmessig underskudd til fremføring ved utgangen av regnskapsåret. Skatteøkende og skattereduserende midlertidige forskjeller som reverserer eller kan reversere i samme periode er utlignet og nettoført.

Oppføring av utsatt skattefordel på netto skattereduserende forskjeller som ikke er utlignet og underskudd til fremføring, er begrunnet med antatt fremtidig inntjening. Utsatt skattefordel som kan balanseføres og utsatt skatt er oppført netto i balansen.

### Note 1 Anleggsmidler

	Oppussing leide lokaler	Maskiner/EDB	Inventar
Anskaffelseskost pr. 01.01.20	189 926	866 023	629 504
+ Tilgang kjøpte driftsmidler	15 322	458 248	
- Avgang i året		564 385	234 858
<b>= Anskaffelseskost 31.12.20</b>	<b>205 248</b>	<b>759 885</b>	<b>394 646</b>
Akkumulerte avskrivninger 31.12.20	190 248	692 885	394 646
<b>= Bokført verdi 31.12.20</b>	<b>15 000</b>	<b>67 000</b>	<b>0</b>
Årets ordinære avskrivninger	121 322	75 320	
Økonomisk levetid	5-6 år	3-5 år	3-5 år
		<b>Biler</b>	<b>Sum</b>
Anskaffelseskost pr. 01.01.20			1 685 452
+ Tilgang kjøpte driftsmidler		72 000	545 570
- Avgang i året			799 244
<b>= Anskaffelseskost 31.12.20</b>		<b>72 000</b>	<b>1 431 779</b>
Akkumulerte avskrivninger 31.12.20		3 000	1 280 779
<b>= Bokført verdi 31.12.20</b>		<b>69 000</b>	<b>151 000</b>
Årets ordinære avskrivninger		3 000	199 642
Økonomisk levetid		5 år	



## Noter til regnskapet 2020

### Note 2 Lønnskostnader, antall ansatte, godtgjørelser, lån til ansatte m

<b>Lønnskostnader</b>	<b>2020</b>	<b>2019</b>
Lønninger	10 356 910	13 316 231
Arbeidsgiveravgift	1 464 221	1 905 554
Pensjonskostnader	225 852	240 098
Andre ytelser	97 025	153 749
<b>Sum</b>	<b>12 144 008</b>	<b>15 615 631</b>

Gjennomsnittlig antall årsverk sysselsatt i regnskapsåret 19 22

<b>Ytelser til ledende personer</b>	<b>Daglig leder</b>	<b>Styret</b>
Lønn	857 038	0
Pensjonsutgifter (OTP)	15 480	0
Styrehonorar	0	0
Annen godtgjørelse	4 627	0
<b>Sum</b>	<b>877 145</b>	<b>0</b>

Det er ikke gitt lån/sikkerhetsstillelse til daglig leder, styrets leder eller andre nærstående parter. Selskapet har ansatt ny daglig leder fra januar 2021.

#### OTP

Selskapet har en innskuddsbaser pensjonsordning som omfatter 22 personer. Ordningen gir rett til fremtidige ytelser etter hvor mye som er innbetalt. Den innskuddsbaserte pensjonsavtalen er ivaretatt gjennom SpareBank 1 Livsforsikring AS. Selskapets ordning dekker obligatorisk tjenestepensjon for sine ansatte. Selskapet har et innskuddsfond som pr. 31.12.2020 er på kr. 157 469,-. Fondet er balanseført og årets avkastning er resultatført under renteinntekter.

#### Revisor

Kostnadsført honorar til revisor for 2020 utgjør kr 76 736,- eksl.mva.

Annen bistand	550
Lovpålagt revisjon	66 273
Årsoppgjør og ligningspapirer	10 463
<b>Sum honorar til revisor</b>	<b>76 736</b>

### Note 3 Bankinnskudd

	<b>2020</b>	<b>2019</b>
Bundne skattetrekkmidler	482 367	631 866



## Noter til regnskapet 2020

### Note 4 Skatt

Årets skattekostnad	2020	2019
Resultatført skatt på ordinært resultat:		
Betalbar skatt	-215 193	464 939
Endring i utsatt skatt	7 622	17 508
<b>Skattekostnad ordinært resultat</b>	<b>-207 571</b>	<b>482 447</b>
Skattepliktig inntekt:		
Ordinært resultat før skatt	-952 988	1 906 054
Permanente forskjeller	9 486	286 884
Endring i midlertidige forskjeller	-34 645	-79 581
Mottatt konsernbidrag	664 791	0
Avgitt konsernbidrag	0	-1 800 000
<b>Skattepliktig inntekt</b>	<b>-313 357</b>	<b>313 357</b>
Betalbar skatt i balansen:		
Betalbar skatt på årets resultat	-146 254	464 939
Betalbar skatt på avgitt konsernbidrag	0	-396 000
Betalbar skatt på mottatt konsernbidrag	146 254	0
Skatt på tilbakeført underskudd	-68 938	0
<b>Sum betalbar skatt i balansen</b>	<b>-68 938</b>	<b>68 939</b>

Negativ betalbar skatt gjelder adgangen til å tilbakeføre underskudd for 2020 mot skattepliktig overskudd i 2018 og 2019

Skatteeffekten av midlertidige forskjeller som har gitt opphav til utsatt skatt og utsatte skattefordeler, spesifisert på typer av midlertidige forskjeller

	2020	2019	Endring
Varige driftsmidler	-99 430	-108 047	-8 617
Fordringer	-55 985	-60 736	-4 752
Pensjonspremie/- forpliktelse	157 469	136 192	-21 276
<b>Sum</b>	<b>2 054</b>	<b>-32 591</b>	<b>-34 645</b>
<b>Grunnlag for utsatt skatt / skattefordel</b>	<b>2 054</b>	<b>-32 591</b>	<b>-34 645</b>
<b>Utsatt skatt / skattefordel (22 %)</b>	<b>452</b>	<b>-7 170</b>	<b>-7 622</b>

### Note 5 Offentlig tilskudd

Selskapet har mottatt kr.251 933 i tilskudd til kompetanseheving og bedriftsintern opplæring. Tilskuddet er resultatført mot lønnskostnader.

Selskapet har mottatt kr 255 350 i tilskudd etter kompensasjonsordningen i forbindelse med koronapandemien.



## Noter til regnskapet 2020

### Note 6 Fordringer, gjeld, pantstillelser og garantier m.v

Selskapets bankkonto inngår som en del av en konsernkontoavtale for konsernet Media 1 Molde AS. Selskapet har solidaransvar for rettidig oppfyllelse av alle forpliktelser som måtte oppstå under konsernavtalen. Total ramme på konsernkontoen pr. 31.12.2020 er kr. 5.000.000.

TIBE 3 AS sin andel av konsernets bankkonto er presentert under; Kortsiktig konserngjeld, andel utgjør pr 31.12.2020 kr 418 131,-. I 2019 var andelen av bankinnskuddet kr 2 363 040,- og presentert under konsernfordring.

Balansført verdi av pantsatte eiendeler	2020	2019
Driftsløsøre, inventar og utstyr	67 000	405 000
Kundefordringer inklusiv varer i arbeid	3 545 143	3 926 893
<b>Sum</b>	<b>3 545 143</b>	<b>3 926 893</b>

### Eiendeler er i tillegg stillet som sikkerhet for

Selskapet har garantiforpliktelser med kr. 866.428,- stilt overfor huseier. Garantien er gitt av morselskapet Media 1 Molde AS. Eiendeler er også stilt som sikkerhet for et kredittkort med en kredittramme på 100.000,- det var trekt kr 31 428,18 på kontoen pr. 31.12.2020.

### Note 7 Aksjonærer

Aksjekapitalen i TIBE 3 AS pr. 31.12 består av:

	Antall	Pålydende	Bokført
Ordinære aksjer	122 000	1,0	122 000
<b>Sum</b>	<b>122 000</b>		<b>122 000</b>

### Eierstruktur

Aksjonærer i % pr. 31.12:

	Ordinære	Eierandel	Stemmeandel
Media 1 Molde AS	122 000	100,00	100,00

Styrets leder Terje Heggem eier 100 % av Media 1 Molde AS.

### Note 8 Egenkapital

	Aksjekapital	Overkurs	Annen innskutt egenkapital	Annen egenkapital	Sum egenkapital
Pr. 01.01	122 000	78 000	382 500	417 111	999 611
Mottatt konsernbidrag (netto)			518 537	0	518 537
Avgitt konsernbidrag				-650 731	-650 731
Overførsel		-78 000	-901 037	979 037	0
Årets resultat		0		-745 417	-745 417
<b>Pr 31.12</b>	<b>122 000</b>	<b>0</b>	<b>0</b>	<b>0</b>	<b>122 000</b>

Selskapet inngår i konsernet til Media 1 Molde AS, Storgata 11, 6413 Molde.

TIBE 3 AS

Side 9



## Noter til regnskapet 2020

Note 9 Mellomværende med selskap i samme konsern m.v.

	Kunde- fordringer 2020	2019	Andre fordringer 2020	2019
Foretak i samme konsern	475 750	0	1 048 772	2 363 040
<b>Sum</b>	<b>475 750</b>	<b>0</b>	<b>1 048 772</b>	<b>2 363 040</b>

	Leverandør- gjeld 2020	2019	Annen kortsiktig gjeld 2020	2019
Foretak i samme konsern	197 050	0	1 068 862	1 800 000
<b>Sum</b>	<b>197 050</b>	<b>0</b>	<b>1 068 862</b>	<b>1 800 000</b>

TIBE 3 AS sin andel av konsernets bankkonto er presentert under; Kortsiktig konserngjeld, andel utgjør pr 31.12.2020 kr 418 131,-. I 2019 var andelen av bankinnskuddet kr 2 363 040,- og presentert under konsernfordring.