



ÅRSREGNSKAPET FOR REGNSKAPSÅRET 2024 - GENERELL INFORMASJON

Enheten

Organisasjonsnummer:	953 591 421
Organisasjonsform:	Aksjeselskap
Foretaksnavn:	7 STEEL NORDIC MANUFACTURING AS
Forretningsadresse:	Verkstedløypa Mo Industripark 8626 MO I RANA

Regnskapsår

Årsregnskapets periode:	01.01.2024 - 31.12.2024
-------------------------	-------------------------

Konsern

Morselskap i konsern:	Nei
-----------------------	-----

Regnskapsregler

Regler for små foretak benyttet:	Nei
Benyttet ved utarbeidelsen av årsregnskapet til selskapet:	Forenklet IFRS

Årsregnskapet fastsatt av kompetent organ

Bekreftet av representant for selskapet:	Ivar Lund
Dato for fastsettelse av årsregnskapet:	27.05.2025

Grunnlag for avgivelse

År 2024: Årsregnskapet er elektronisk innlevert
År 2023: Tall er hentet fra elektronisk innlevert årsregnskap fra 2024

Det er ikke krav til at årsregnskapet m.v. som sendes til Regnskapsregisteret er undertegnet. Kontrollen på at dette er utført ligger hos revisor/enhetens øverste organ. Sikkerheten ivaretas ved at innsender har rolle/rettighet for innsending av årsregnskapet via Altinn, og ved at det bekreftes at årsregnskapet er fastsatt av kompetent organ.

Brønnøysundregistrene, 17.06.2025



Resultatregnskap

Beløp i: NOK	Note	2024	2023
RESULTATREGNSKAP			
Inntekter			
Salgsinntekt	1	4 348 573 498	4 690 076 487
Annen driftsinntekt	2	5 858 179	11 839 357
Sum inntekter		4 354 431 677	4 701 915 844
Kostnader			
Endring i beholdning av varer under tilvirkning og ferdig tilvirkede varer	3	110 983 075	-62 200 492
Varekostnad	3	2 972 539 552	3 191 914 807
Lønnskostnad	5/19	334 120 881	342 324 688
Avskrivning på varige driftsmidler og immaterielle eiendeler	6	216 606 869	196 297 001
Annen driftskostnad	4/19	561 639 183	718 745 427
Sum kostnader		4 195 889 560	4 387 081 431
Driftsresultat		158 542 117	314 834 413
Finansinntekter og finanskostnader			
Inntekt på investering i datterselskap og tilknyttet selskap	8	80 000	0
Renteinntekt fra foretak i samme konsern	8	29 090 204	36 255 900
Annen renteinntekt	8	551 082	13 994 923
Annen finansinntekt	8	2 031	38 038 026
Sum finansinntekter		29 723 317	88 288 849
Rentekostnad til foretak i samme konsern			0
Annen rentekostnad	8	17 977 581	24 915 830
Annen finanskostnad	8	10 761 714	7 140 286
Sum finanskostnader		28 739 295	32 056 116
Netto finans		984 022	56 232 733
Resultat før skattekostnad		159 526 139	371 067 146
Skattekostnad	12	35 118 325	81 502 306
Årsresultat	13	124 407 814	289 564 840



Resultatregnskap

Beløp i: NOK	Note	2024	2023
Andre resultatkomponenter for IFRS-foretak	22	-16 020 108	-152 710 468
Sum resultatkomponenter for IFRS-foretak		-16 020 108	-152 710 468
Totalresultat		108 387 706	136 854 372
Overføringer og disponeringer			
Overføringer til/fra annen egenkapital		108 387 706	136 854 372
Sum overføringer og disponeringer		108 387 706	136 854 372



Balanse

Beløp i: NOK	Note	2024	2023
BALANSE - EIENDELER			
Anleggsmidler			
Immaterielle eiendeler			
Utvikling	6	64 027 642	60 142 530
Konsesjoner, patenter, lisenser, varemerker og lignende rettigheter	6	17 415 003	15 271 962
Goodwill	6	11 649 300	
Sum immaterielle eiendeler		93 091 945	75 414 492
Varige driftsmidler			
Tomter, bygninger og annen fast eiendom	6	305 934 207	298 748 880
Maskiner og anlegg	6	801 115 319	735 846 519
Driftsløsøre, inventar, verktøy, kontormaskiner og lignende	6	509 050 599	336 633 181
Sum varige driftsmidler		1 616 100 125	1 371 228 580
Finansielle anleggsmidler			
Lån til foretak i samme konsern	10	0	13 557 729
Investeringer i tilknyttet selskap	7	1 278 000	1 278 000
Investeringer i aksjer og andeler	9	404 457	424 457
Obligasjoner		0	
Andre fordringer		1 289 071	7 159 710
Sum finansielle anleggsmidler		2 971 528	22 419 896
Sum anleggsmidler		1 712 163 598	1 469 062 968
Omløpsmidler			
Varer			
Varer	3	523 448 322	620 551 344
Sum varer		523 448 322	620 551 344
Fordringer			
Kundefordringer	4/16	469 658 202	673 659 362
Andre fordringer	4/16	780 722 253	981 579 593
Sum fordringer		1 250 380 455	1 655 238 955
Investeringer			



Balanse

Beløp i: NOK	Note	2024	2023
Andre finansielle instrumenter			0
Sum investeringer		0	0
Bankinnskudd, kontanter og lignende			
Bankinnskudd, kontanter og lignende	17	14 909 725	257 941 422
Sum bankinnskudd, kontanter og lignende		14 909 725	257 941 422
Sum omløpsmidler		1 788 738 502	2 533 731 721
SUM EIENDELER		3 500 902 100	4 002 794 689

BALANSE - EGENKAPITAL OG GJELD

Egenkapital

Innskutt egenkapital

Selskapskapital	13	130 616 500	130 616 500
Overkurs	13	5 862 283	5 862 283
Annen innskutt egenkapital		0	0
Sum innskutt egenkapital		136 478 783	136 478 783

Opptjent egenkapital

Annen egenkapital	13	1 850 588 285	1 957 370 845
Sum opptjent egenkapital		1 850 588 285	1 957 370 845

Sum egenkapital		1 987 067 068	2 093 849 628
------------------------	--	----------------------	----------------------

Gjeld

Langsiktig gjeld

Utsatt skatt	12	113 978 436	96 557 004
Andre avsetninger for forpliktelser	11/20	97 410 428	133 038 337
Sum avsetninger for forpliktelser		211 388 864	229 595 341

Annen langsiktig gjeld

Øvrig langsiktig gjeld	11	223 638 195	299 379 978
Sum annen langsiktig gjeld		223 638 195	299 379 978

Sum langsiktig gjeld		435 027 059	528 975 319
-----------------------------	--	--------------------	--------------------



Balanse

Beløp i: NOK	Note	2024	2023
Kortsiktig gjeld			
Gjeld til kredittinstitusjoner	11/(20)	109 534 539	80 544 933
Leverandørgjeld	11	542 472 650	800 359 570
Betalbar skatt	12	13 251 070	65 905 002
Skyldige offentlige avgifter		23 428 211	34 796 719
Annen kortsiktig gjeld	24/25	390 121 503	398 343 518
Sum kortsiktig gjeld		1 078 807 973	1 379 949 742
Sum gjeld		1 513 835 032	1 908 925 061
SUM EGENKAPITAL OG GJELD		3 500 902 100	4 002 774 689



KPMG AS
Vangsveien 73
N-2317 Hamar

Telephone +47 45 40 40 63
Internet www.kpmg.no
Enterprise 935 174 627 MVA

To the General Meeting of 7 Steel Nordic Manufacturing AS

Independent Auditor's Report

Opinion

We have audited the financial statements of 7 Steel Nordic Manufacturing AS (the Company), which comprise the balance sheet as at 31 December 2024, the income statement, statement of comprehensive income and statement of cash flows for the year then ended, and notes to the financial statements, including a summary of significant accounting policies.

In our opinion

- the financial statements comply with applicable statutory requirements, and
- the financial statements give a true and fair view of the financial position of the Company as at 31 December 2024, and its financial performance and its cash flows for the year then ended in accordance with simplified application of international accounting standards according to section 3-9 of the Norwegian Accounting Act.

Basis for Opinion

We conducted our audit in accordance with International Standards on Auditing (ISAs). Our responsibilities under those standards are further described in the *Auditor's Responsibilities for the Audit of the Financial Statements* section of our report. We are independent of the Company as required by relevant laws and regulations in Norway and the International Ethics Standards Board for Accountants' International Code of Ethics for Professional Accountants (including International Independence Standards) (IESBA Code), and we have fulfilled our other ethical responsibilities in accordance with these requirements. We believe that the audit evidence we have obtained is sufficient and appropriate to provide a basis for our opinion.

Other Information

The Board of Directors and the Managing Director (management) are responsible for the information in the Board of Directors' report. The other information comprises information in the annual report, but does not include the financial statements and our auditor's report thereon. Our opinion on the financial statements does not cover the information in the Board of Directors' report.

In connection with our audit of the financial statements, our responsibility is to read the Board of Directors' report. The purpose is to consider if there is material inconsistency between the Board of Directors' report and the financial statements or our knowledge obtained in the audit, or whether the Board of Directors' report otherwise appears to be materially misstated. We are required to report if there is a material misstatement in the Board of Directors' report. We have nothing to report in this regard.

Based on our knowledge obtained in the audit, it is our opinion that the Board of Directors' report

- is consistent with the financial statements and
- contains the information required by applicable statutory requirements.

Offices in:

© KPMG AS, a Norwegian limited liability company and a member firm of the KPMG global organization of independent member firms affiliated with KPMG International Limited, a private English company limited by guarantee. All rights reserved.

Statsautoriserede revisorer - medlemmer av Den norske Revisorforening

Oslo	Elverum	Mo i Rana	Tromsø
Ålesund	Finnsnes	Molde	Trondheim
Arendal	Hamar	Sandefjord	Tynset
Bergen	Haugesund	Stavanger	Ulsteinvik
Bodø	Knarvik	Stord	Ålesund
Drammen	Kristiansund	Straume	



Responsibilities of Management for the Financial Statements

Management is responsible for the preparation of financial statements that give a true and fair view in accordance with simplified application of International Accounting Standards according to the Norwegian Accounting Act section 3-9, and for such internal control as management determines is necessary to enable the preparation of financial statements that are free from material misstatement, whether due to fraud or error.

In preparing the financial statements, management is responsible for assessing the Company's ability to continue as a going concern, disclosing, as applicable, matters related to going concern and using the going concern basis of accounting unless management either intends to liquidate the Company or to cease operations, or has no realistic alternative but to do so.

Auditor's Responsibilities for the Audit of the Financial Statements

Our objectives are to obtain reasonable assurance about whether the financial statements as a whole are free from material misstatement, whether due to fraud or error, and to issue an auditor's report that includes our opinion. Reasonable assurance is a high level of assurance, but is not a guarantee that an audit conducted in accordance with ISAs will always detect a material misstatement when it exists. Misstatements can arise from fraud or error and are considered material if, individually or in aggregate, they could reasonably be expected to influence the economic decisions of users taken on the basis of these financial statements.

As part of an audit in accordance with ISAs, we exercise professional judgment and maintain professional scepticism throughout the audit. We also:

- identify and assess the risks of material misstatement of the financial statements, whether due to fraud or error. We design and perform audit procedures responsive to those risks, and obtain audit evidence that is sufficient and appropriate to provide a basis for our opinion. The risk of not detecting a material misstatement resulting from fraud is higher than for one resulting from error, as fraud may involve collusion, forgery, intentional omissions, misrepresentations, or the override of internal control.
- obtain an understanding of internal control relevant to the audit in order to design audit procedures that are appropriate in the circumstances, but not for the purpose of expressing an opinion on the effectiveness of the Company's internal control.
- evaluate the appropriateness of accounting policies used and the reasonableness of accounting estimates and related disclosures made by management.
- conclude on the appropriateness of management's use of the going concern basis of accounting and, based on the audit evidence obtained, whether a material uncertainty exists related to events or conditions that may cast significant doubt on the Company's ability to continue as a going concern. If we conclude that a material uncertainty exists, we are required to draw attention in our auditor's report to the related disclosures in the financial statements or, if such disclosures are inadequate, to modify our opinion. Our conclusions are based on the audit evidence obtained up to the date of our auditor's report. However, future events or conditions may cause the Company to cease to continue as a going concern.
- evaluate the overall presentation, structure and content of the financial statements, including the disclosures, and whether the financial statements represent the underlying transactions and events in a manner that achieves a true and fair view.

We communicate with the Board of Directors regarding, among other matters, the planned scope and timing of the audit and significant audit findings, including any significant deficiencies in internal control that we identify during our audit.

Hamar

KPMG AS



Thore Kleppen
State Authorised Public Accountant

Note: This translation from Norwegian has been prepared for information purposes only.



STEEL

7 STEEL NORDIC MANUFACTURING AS






Content

Introduction

Report of the Board of Directors

Annual accounts

Notes





CEO's Foreword

2024 was a year marked by both inspiring progress and challenging market dynamics for Celsa Nordic (7 Steel Nordic Manufacturing). Despite a demanding economic environment, we remained committed to our long-term sustainability goals and strengthened our position as a key contributor to the sustainable transition of the construction industry in the Nordics.

Following a downturn in 2023, this year has been marked by historically low demand in the steel sector, particularly in the construction industry across the Nordic region. Additionally, despite the recent ownership change in December 2023, it was announced in May 2024 that the Nordic business was once again up for sale. This triggered an intense period of due diligence and preparation, placing additional demands on our already hard-working teams.

Still, we managed to stay focused on our core operations. Our plants have maintained stable and efficient production, and our ongoing cost and productivity initiatives have enabled us to deliver a respectable profit in an extremely difficult year. In the steel industry, it is often said that the companies that survive the tough cycles are the ones that come out stronger – and we are proof of that.

The year 2024 ended with the signing of the Share Purchase Agreement (SPA) between Sev.en Global Investments and Celsa Group, and four months later now we are a new steel business group, reborn under our new brand 7 STEEL.

In the area of safety, we have faced both serious challenges and proud achievements. The year started with one of the largest explosions the Steel Mill has ever experienced – thankfully without personal injury – and several High Potential (HIPO) incidents occurred across the Group. These prompted the launch of our new group-wide initiative: the Thor Program, which was implemented at the Steel Mill before year-end and will continue in 2025 in the Rolling Mill. On the positive side, the Rolling Mill reached over 1.5 years without a lost-time injury by end of 2024 and is closing in on the record 2 years as we are reaching the end of May 2025.

2024 has also been a year of operational progress and strategic investments. The Rolling Mill reached an all-time high in productivity, and the Steel Mill completed the installation of a new scrap charging crane – a major step in both automation and safety by removing operators from the EAF danger zone.

A highlight early in the year was our agreement with the Nobel Center project in Stockholm. This partnership underscores our role as a supplier of sustainable reinforcing steel to one of Scandinavia's most ambitious construction projects.

In March, we launched a promising preliminary study in collaboration with SMA Mineral, Swerim and SaltX Technology. The goal is to develop solutions that will enable

us to use climate-neutral lime in our steel production – a crucial step toward fossil-free reinforcement.

Throughout the year, we actively participated in important industry forums. At Fornybar Norge's annual conference in Bodø, we discussed the role of new energy forms in society. At the Eurometal Nordic Meeting in June we contributed to vital dialogue on decarbonizing steel production in Northern Europe.

We also continued to foster strong community and industry engagement. The Celsastafetten running event gathered over 800 participants and raised 307,000 NOK for the Children's Cancer Society. In September, we welcomed new apprentices, renewed our partnership with K. Sætre & Sønner – now sailing with a zero-emission ship – and hosted Norsk Industri's CEO, Harald Solberg, showcasing our circular production model.

For the very first time we completed a Double Materiality Assessment (DMA), a strategic milestone that allows us to better understand and report on both our financial impact and our environmental and social footprint. This work, done in close dialogue with our stakeholders, strengthens the foundation for our future reporting and strategy.

Financially, 2024 was a year of adjustment. Sales revenues ended at NOK 4,348 million, a 7.3% decrease from 2023. Lower prices for both finished and semi-finished products, combined with weaker margins and reduced capacity utilization, were key contributing factors.

Despite this downturn, we remain optimistic and future focused. Our production remains among the most sustainable in the world – based on electric arc furnace technology, 100% renewable hydropower, and circular use of steel scrap. Our commitment to decarbonization is unwavering, and the groundwork laid in 2024 positions us strongly for continued innovation and responsible growth.

Thank you to our employees, partners, and customers for your dedication and trust throughout the year. Together, we are shaping a more sustainable steel industry.



Utku Öner
CEO, 7 Steel Nordic



Key events 2024

FEB

Celsa Nordic enters a memorandum of understanding with the Nobel Center project. The new Nobel Center is planned to be built in the centre of Stockholm, and the building aims for an ambitious sustainable profile. In this relation the Nobel Center project has opted for sustainable and climate-efficient reinforcing steel from CELSA Nordic.

MAR

We have celebrated the kick-off for a preliminary study which is being carried out with SMA Mineral, Swerim and SaltX Technology. The purpose of the preliminary study is that Celsa Armeringsstål in the future can be able to use climate-neutral lime when producing sustainable reinforcing steel.

Celsa Nordic participated in Fornybar Norge's annual conference in Bodø, and together with the industry association Norsk Hydrogenforum and GreenH, talked about how we can contribute to a society on new forms of energy.

JUN

Celsa Nordic was represented on the Eurometal Meeting Nordics conference organized by The Norwegian Steel Association and EUROMETAL. Newly elected chairman of the board of The Norwegian Steel Association and sales manager for Celsa Nordic, Halvard Meisfjord, presented "Towards fossil-free reinforcement in Mo i Rana", and participated in the panel discussion with Matts Nilsson from SSAB, Sarah Milne from H2 Green Steel, Jaap Jan Aarbenburg from Tata Group Steel Europe and Fernando Pessanha from Hydrum Steel.

812 runners, partners and volunteers participated of this year's Celsastafetten for participating in our annual running adventure! This year there were 95 teams and 52 individual runners in the backyard of our steel mill in Mo i Rana!
In total, we raised 307 000 NOK for the Children's Cancer Society Barnekreftforeningen!

AUG

Celsa Nordic is attending Arendalsuka at Enova's event "Risk towards 2050: Is Norway resting on an industrial political pillow?" and at Betong Norge and the Norwegian Steel Association's event "Europe holds it's breath for the climate objectives. How can Norway and Sweden succeed with emission free cement and steel?" Here we talked about how Celsa Nordic is working to decarbonize its processes and our conversion to fossil-free rolling of steel billets.

SEP

We have had a visit from CEO of Norsk Industri, Harald Solberg. He has seen how Celsa Armeringsstål use steel scrap, melts it, and gives it a new lease of life in the form of reinforcing steel. Solberg believes that Celsa, Norsk Industri and Norway will play an important role for many years to come. We look forward to continue the good collaboration we have had for many years. Circular collaboration for a circular future! Thank you for visiting.

We are so proud of this partnership. Our collaboration partner K.Sætre & Sønner ships scrap to our steel mill in Mo i Rana and ships new reinforcing steel products along the coast of Norway. They will start using a new, environmentally friendly ship that will be able to sail with zero emissions on our coastal route using battery power. This future-oriented vessel will replace MS Rana Frakt. This is circular collaboration for a circular future!

We warmly welcome this year's apprentices to Celsa Armeringsstål. Here, our talented apprentices will learn to produce sustainable billets, reinforcing steel and wire rod for the Nordic construction industry.

OCT

We're excited to announce that Celsa Nordic has completed a Double Materiality Assessment (DMA), working closely with our amazing employees, customers, neighbours, shareholders, and stakeholders. A DMA is a key tool that helps companies like us evaluate our financial impact and our sustainability impact on society and the environment.



Board of directors' report 2024

The activity

7 Steel Nordic Manufacturing AS produces and sells reinforcing products as rebar, coils and mesh wire rod. Additional product qualities for other applications have also been developed over the last few years. Among them high carbon qualities for bailing wire. The production facilities are located in Mo i Rana and covers a scrap based melt shop for billets and a rolling mill for hot rolling of products based on billets. The products are mainly sold to the Nordic market.

7 Steel Nordic Manufacturing AS is a wholly owned subsidiary of 7 Steel Nordic Reinforcing AS and a part of CELSA GroupTM, a major producer of long steel products in Europe.

Going concern

The financial statements for 2024 have been prepared on basis of the going concern assumption. Det er lagt til grunn fortsatt drift ved utarbeidelsen av årsregnskapet for 2024.

Change of Ownership

On 11th April 2025, Celsa Group officially completed the sale of 100% of its subsidiaries in Celsa Nordic Group to Seven Global Investments.

Seven Global Investments is a Czech-based investment group that invests in a variety of sectors, with a focus on power generation and mining of natural resources. The company operates on a global scale, with investments in Europe, Australia, North America, and Asia. Seven GI is known for its long-term vision and expertise in building strong businesses that thrive in a constantly evolving market. The company is committed to creating value for both its stakeholders and the communities in which it operates.

Annual accounts Profit and loss

Total net sales were 4,348 mill. NOK during 2024, an decrease by 7,3% compared with 2023, while the ordinary profit before tax was 159,5 mill. NOK, down from 371,0 mill. NOK the year before. Operating profit was 158,5 mill. NOK, down from 314,8 mill. NOK during 2023.

Finished product prices decreased between 2% and 6% in the different markets compared with the year before. Semi-product prices decreased between 1% and 8%. The spreads between finished products and steel scrap developed weaker than the prices. Demands were good in the

markets first half of the year, but weakened second half. Sold quantities of finished products increased with 2.000 ton from 2023. Sold quantities of semi-finished products decreased with 40.000 ton, mainly due to decreased utilization of the capacity in the melt shop.

Lower net financial income than last year is mainly due to net currency effects, coming from a weaker NOK throughout 2024.

Annual profit from operations was 124,4 mill. NOK, compared with 289,6 mill. NOK the year before.

Balance sheet

Fixed assets increased by 262,5 mill. NOK from 2023, due to regular investment activities.

Working capital decreased by 43,3 mill. NOK during 2024, largely due to reduced sales prices and weaker spreads, and following decreased accounts receivables.

Decrease in other receivables comes from decreased balance in cash pool.

Total equity ratio was 56,8% at year end, up from 52,3% the year before.

Cash flow

Net cash flow from operating activities was 558,9 mill NOK, reduced by 162,9 mill. NOK from previous year, based on an ordinary profit before tax of 159,5 mill. NOK. Working capital decreased by 43,3 mill. NOK, a reduction of 28,7 mill. NOK compared with 2023. Change in other accrued accounting items contains mainly decreased balance in the inter company credit facility.

Cash flow from investments were 465,6 mill. NOK versus 365,2 mill. NOK during 2023. Of which 479,2 mill. NOK covers payments of tangible fixed assets. This includes also change of value of right of use assets and lease liabilities. The process of developing new steel qualities and upgrade process equipment in both mills continued during 2024.

Group contribution of 275,9 mill. NOK. It was not paid dividends in 2024, compared with 92,7 mill. NOK Group contribution, and 0 mill. NOK dividend during 2023.



Financial risk

The company is exposed to various financial risks. Significant parts of sales and purchases are conducted in foreign currency. Risk management includes the use of hedging to minimize currency risk on short and medium term.

The financial situation is satisfactory and risk related to future interest rate level is seen as limited.

The company is exposed to risk for changes in raw material prices. Risk management includes the use of financial instruments to soften consequences from price volatility of electric power on short and medium term.

The risk of customers not being able to fulfill their obligations is considered low. The share of group internal receivables is high and historically there have been very low losses on external receivables. The company's policy is to insure all external accounts receivables through an accredited insurance company in order to cover the credit risk.

The cash situation is satisfactory.

Sustainability

The Transparency Act highlights a key area and creates responsibilities for Norwegian companies. To comply with the law, Celsa Armeringsstål have guidelines for requirements to the supply chain's relationship to decent working conditions and human rights. We have a Supplier Code of Conduct (SCoC) which is published on our website www.7-steelnordic.com and distributed to the suppliers in the company's value chain.

Celsa Armeringsstål has conducted a materiality assessment of its own supply chain. This work is a dynamic task containing a review of the supply chain with a view to uncovering where possible risk occurs and where Celsa Armeringsstål has most influence to impact. Then the risk assessment has been conducted to look for risk or any form of adverse impact on decent working conditions or human rights in the supply chain.

Ongoing negative impact has not been detected yet, but the assessment will continue in order to get a deeper understanding on potential risk in certain parts of the supply chain. If negative impact is to be uncovered, measures may include dialogue with the supplier or partner, new requirements in connection with contract follow-up or other requirements and forms of cooperation that prove relevant to reduce the negative impact. In the extreme, the negative impact can lead to termination of the contractual relationship.

In 2024 Celsa Nordic Group has been focusing on establishing a cooperative committee with partners for exchanging experiences on the Transparency Act and deeper assessments on groups of suppliers where there are potential risks. This work will continue in 2025.

The Transparency Act Report of 2024 is available on our webpage 7-steelnordic.com.
[Transparency-act-2024-1.pdf](#)

Steel is one of the most recyclable and recycled materials worldwide. It can be recovered without losing its metallurgical properties.

The production is 100% scrap based and consequently an important contribution to a sustainable recovery of resources. Melting of steel scrap in Electric Arc Furnaces requires only around 25% of the energy necessary to produce ore based steel. Emissions to air and water are reduced by appr. 80% since new melting technology was installed in 2008.

The production utilizes hydro electric power free from pollution. It is located close to the power plants in Rana/Nordland and losses from transmission are low. The combination of scrap based production and hydro electric power supply ensures low CO2 emissions. The level is around 40% compared with reinforcing products produced with comparable technology in Europe.

Raw materials and finished products to and from Mo i Rana are almost solely transported by sea. Main parts of this traffic are organised as a shuttle service with vessels unloading raw materials to Mo i Rana and loading finished products to the markets.

All reinforcing produced in Mo i Rana since 2012 is covered by a verified environmental declaration based on the international standard Environmental Product Declaration (EPD). In addition to external certification agencies and supervisory authorities auditing our environmental control systems, our management system ensures that all parts of the company are subject to an annual audit following the same principles as the external authorities.



The company's sustainability targets were established 2018:

- Reduce CO2 emissions from process with 40% during 2025, 50% during 2030 and 100% during 2050
- Reduce local emissions with 40% during 2025, 50% during 2030 and 70% during 2040
- Recycle all waste materials during 2030
- Reduce CO2 emissions from transportation with 50% during 2030 and 100% during 2040
- Reduce energy consumption with 20% during 2025

In order to gain full overview of the development regarding consumption of energy and raw materials, emissions and generation of waste and noise, we refer to the upcoming 2024 report on environment and sustainability. It describes the impact of the activities on the environment as well as improve measures. Celsa Armeringsstål is certified according to the international environmental management standard NS-EN ISO 14001. Routines to improve environmental conditions are subject to the regulations in the standard.

The company is also certified according to the energy management standard ISO 50001.

Moreover, the company is certified according to the occupational health and safety management standard ISO 45001. The standard provides a framework for monitoring and improving the company's performance within the area.

During 2024 the company was audited by Bureau Veritas as a part of the continuous improvement of environmental procedures and conditions.

Working environment

Celsa Armeringsstål is working systematically to improve working environment and personal safety throughout the different processes in the company. Safety meetings are held in accordance with established plans and health, environment and safety issues are recurring issues in other planning and follow-up meetings. The company has routines for safety inspections and observations. A safety organisation is established in accordance with regulations.

Injuries, accidents and incidents are systematically registered. Registrations are followed by reporting against targets and, if necessary, closer investigation. Index for dangerous chemicals is updated and all incoming scrap materials are controlled for radiation and explosives. A program for measuring the physical work environment in the mills regarding dust, heavy metals and noise is carried out annually. Safety equipment is controlled. There are regular routines for housekeeping. All hired personnel are authorized regarding safety regulations. Annual hearing and lead tests are conducted for the personnel in the melt shop.

Celsa Armeringsstål has during several years targeted to increase the share of female employees within all professions. In parallel with the objective of promoting equality, there is an ongoing process to develop the data

base for the duty to account for this work, as well as facilitating a sustainable and inclusive recruitment policy.

By the end of 2024, 60 out of 356 employees were women. Working schemes are adapted to the various work places independently from gender. A mapping of wage policy was conducted during 2024, which concluded that wage gaps in the company are explained by seniority. Part time occupation is utilized as a tool for facilitating in cases of reduced working capacity. There is no involuntarily part time occupation in the company.

Celsa Armeringsstål's code of ethics includes the commitment to respect the principle of non-discrimination on grounds of race, gender, nationality, religion, sexual orientation or any other personal, physical, mental or social condition. Attitudes to ethnicity have been mapped among the company's employees. As part of a pilot project, this mapping shall contribute to strengthening diversity and inclusion in order to improve attractiveness in the labor market.

The board and general manager are included in the Celsa Group Director's and Officer's Liability (D&O) policy.

The insurance applies to claims made throughout the world, although with certain limitations to certain countries. Within given amount limits, the insurance covers liability for loss of property as a result of formally substantiated compensation claims made during the insurance period as a result of a responsible act or omission on the part of the insured in his capacity as general manager, board member, member of the management or corresponding governing body. Property loss shall be understood as financial loss that has not occurred as a result of physical damage to a person or thing.

The insurance does not, among other things, cover:

- Claims due to the insured having achieved personal gain, or
- Claims due to the insured having intentionally caused a loss or intentionally committed an unlawful act.
- Claims that are based on an acknowledgment of liability or an agreement on liability/compensation, including promises, guarantees, waivers, waivers or waivers of a right, provided that this liability is more extensive than that which follows from the applicable legal rules.

During 2024, the company registered 4 injuries with leave versus 2 in 2023. The frequency index was 7,35 during 2024, up from 2,48 previous year. The target for 2025 is zero. The Risk Index (all injuries) was 34,66 in 2024, up from 4,9 in 2023. The objective for 2025 is to reach a level below 4. We registered 206 near misses, down from 436 the year before. The company has not reached its objectives for the safety work and the efforts towards affecting safety behaviour and culture will continue during 2025.



Sickness absence was 6,6% during 2024, down from 7,0% last year. The target is to reach a sickness absence below 4% during 2025. The company is a member of the labour market agreement which aims at a more including labour market.

Local certification for gas networks and consumers within Mo Industripark is approved and mandatory permissions are given by the Directorate for Civil Protection and Emergency Planning, DSB. This concerns the reheating furnace in the rolling mill. Forsikringen gjelder for krav fremsatt over hele verden, dog med visse begrensninger til enkelte land. Innenfor gitte beløpsgrenser dekker forsikringen ansvar for tap av eiendeler som følge av formelt begrunnede erstatningskrav fremsatt i forsikringstiden som følge av ansvarlig handling eller unnlatelse fra sikredes side i egenskap av daglig leder, styremedlem, medlem av ledelsen eller tilsvarende styringsorgan. Formuestap skal forstås som økonomisk tap som ikke er oppstått som følge av fysisk skade på person eller ting.

Outlook

The activity in our Nordic home markets, and the demand for reinforcing products, flattened out during 2018 from a high level and have been slightly reduced. During 2021 and 2022, the demand increased again. From second half of 2023 the demand for reinforcing products decreased as a consequence of lower activity in the construction market compared with 2022. The demand was stable first half of 2024, but dropped again in second half

The demand for reinforcement products in 2024 has remained stable into 2025. The European effort against inflationary trends seems to have had an effect, which counters fears of a further slowdown during the year.

The distributable equity of the company as of 31 December 2024 amounts to 1.691 mill. NOK.

Mo i Rana, 2025-05-27

David Smith
Chair of the Board

Utku Öner
Man. dir. and dir. of the board

Remi Knapstad

Tom-Rune Gullesen

Rita Fagerjord

The forecasts for the building and construction market are based on an expectation that the market will turn upwards towards the end of 2025

Prices and margins in the Nordic market are historically still at a high level and good profitability is also expected in 2025.

The process to strengthen the portfolio of product qualities continues. The aim is to further increase the total market share within the segments where Celsa is represented.

The improvement philosophy of Celsa, Celsa Management System, keeps the focus on our employees, our customers, continuous improvement and innovation. This has strengthened the company's competitiveness the last years. The efforts proceed with strength and the company's plans for the coming years put focus to productivity, diversification and sustainability.

Allocation of net income

The total comprehensive income for the year 2024 of 108,4 mill. NOK, is proposed allocated to other equity.



ANNUAL PROFIT & LOSS AND STATEMENT OF COMPREHENSIVE INCOME

Amounts in thousand NOK	Note	2024-01-01- 2024-12-31	2023-01-01 - 2023- 12-31
Continuing operations			
Net Sales	1	4 348 573	4 690 076
Other operating income	2	5 859	11 840
Total operating income		4 354 432	4 701 916
Raw materials and additives	3	2 972 540	3 191 915
Change in inventories of finished goods and work in progress	3	110 983	-62 200
Personnel costs	5/19	334 121	342 325
Depreciation of tangible assets	6	216 607	196 297
Other operating expenses	4/19	561 639	718 745
Operating profit/loss		158 542	314 834
Financial result	8	984	56 233
Ordinary profit/loss before tax costs		159 526	371 067
Tax on ordinary profit/loss	12	-35 118	-81 502
Profit/loss from continuing operations	13	124 408	289 565
Other comprehensive Income & Expenses			
Comprehensive income and expenses	22	-20 538	-195 783
Tax on other comprehensive income & expenses		4 518	43 072
Other comprehensive income & expenses, net tax		-16 020	-152 710
Total comprehensive income for the year		108 388	136 855
Allocation			
Other equity		108 388	136 855



BALANCE SHEET






Amounts in thousand NOK	Note	2024-12-31	2023-12-31
Assets			
Fixed assets			
Goodwill	6	11 649	-
Development & Research	6	64 028	60 143
Emmision rights	6	-	-
Software	6	17 415	15 272
Rent, leasing	6	125 926	158 416
Buildings and other property	6	277 401	285 946
Machinery, equipment, factories and vehicles	6	1 184 242	914 065
Asset under construction (tangible assets)	6	28 531	12 801
Total fixed assets		1 709 192	1 446 643
Financial non-current assets			
Investments in associated companies	7	1 278	1 278
Investments in shares and units	9	404	404
Other long term receivables	10	1 290	20 718
Total financial non-current assets		2 972	22 400
Total non-current assets		1 712 164	1 469 043
Current assets			
Inventories			
Inventories	3	523 448	620 551
Accounts receivables	4/16	469 658	673 659
Other receivables	4/16	780 722	981 580
Total receivables		1 250 380	1 655 239
Bank deposits, cash, etc.	17	14 910	257 941
Total current assets		1 788 739	2 533 732
Total assets		3 500 902	4 002 775



BALANCE SHEET

Amounts in thousand NOK	Note	2024-12-31	2023-12-31
Equity and liabilities			
Equity			
Restricted equity			
Share capital	13	130 617	130 617
Share premium reserve	13	5 862	5 862
Total paid-up equity		136 479	136 479
Revaluation reserve	13	165 473	173 224
Retained earnings I	13	1 685 115	1 784 147
Total other Equity		1 850 588	1 957 371
Total equity		1 987 067	2 093 850
Deferred tax liabilities	12	113 978	96 557
Liabilities			
Non current provisions	11/20	22 602	16 698
Long term liabilities	11	298 446	415 720
Current liabilities			
Current part of long term liabilities	11	109 535	80 545
Accounts payables	11/16	542 473	800 360
Corporate tax	12	13 251	65 905
Unpaid VAT, etc.		23 428	34 797
Other short term liabilities	11/14/16/20	390 122	398 343
Total current liabilities		1 078 809	1 379 950
Total liabilities		1 513 835	1 908 925
Total equity and liabilities		3 500 902	4 002 775

Mo i Rana, 27th of May 2025

 David Smith Chair of the Board	 Utku Öner Man. dir. and dir. of the board	 Remi Knopstad
 Tom-Rune Gullesen	 Rita Fagerjord	



CASHFLOW STATEMENT

Amounts in thousand NOK	2024-01-01-2024-12-31	2023-01-01 - 2023-12-31
Operating activities		
Ordinary Profit & loss before tax	159 526	371 067
Income tax paid	-5 143	-253 243
Losses from realizing of fixed assets	-	-
Losses from realizing of shares	-	20
Ordinary depreciations	216 605	196 297
Change in inventories, accounts receivables and payables	43 217	14 689
Change pension liabilities	-	-
Change in other accrued accounting items	109 312	392 948
Net cash flow from operating activities	523 516	721 778
Investment activities		
Incoming payments, sales of fixed assets	-	-
Outgoing payments from purchases of tangible fixed assets	-479 153	-368 436
Payments regarding aquisition of shares	-	-
Outgoing payments, long term receivables	-203	-272
Incoming payments from long term receivables	13 773	3 532
Cash flow from investment activities	-465 583	-365 176
Financing activities		
Incoming payment, loans	14 155	23 715
Outgoing payments from downpayment of long term debt	-39 258	-43 177
Payment of dividend	-	-
Payments/deposits of Group contribution	-275 861	-92 700
Cash flow from financing activities	-300 964	-112 162
Cash flow for the year	-243 031	244 440
Cash and cash equivalents at the beginning of the year	257 941	13 501
Cash and cash equivalents at the end of the year	14 910	257 941



EQUITY (2023)

Amounts in thousand NOK	Share capital	Share premium reserve	Revaluation reserve	Retained earnings	Total
Equity 31.12.22	130 617	5 862	180 975	1 711 847	2 029 301
Changes Equity			-7 751	7 751	-
Group Contribution				-72 306	-72 306
Comprehensive income/loss for the year					
Profit & loss for the year	-	-	-	289 565	289 565
Other comprehensive income & expenses	-	-	-	-152 710	144 749
Equity 31.12.23	130 617	5 862	173 224	1 784 147	2 093 850

EQUITY (2024)

Amounts in thousand NOK	Share capital	Share premium reserve	Revaluation reserve	Retained earnings	Total
Changes Equity			-7 751	7 751	0
Group Contribution				-215 171	-215 171
Total comprehensive income/loss for the year					
Profit & loss for the year				124 408	124 408
Other comprehensive income & expenses			-	-16 020	-16 020
Equity 31.12.2024	130 617	5 862	165 473	1 685 115	1 987 067





Reporting principles

The Annual accounts for 7 Steel Nordic Manufacturing AS contain the profit/loss statement, balance sheet, cash flow statement and notes.

The Annual account is based on fundamental principles regarding historical cost price, comparability, continued operations, congruency and prudence. Transactions are booked at the remuneration value on the transaction date. Incomes are booked as they are accrued and costs juxtaposed to accrued income. Hedging and portfolio management have been taken into consideration. The accounting principles are explained below. When actual figures are not available at the time of submission of the accounts, generally accepted accounting principles stipulate that management make the best possible estimate for use in the profit/loss statement and balance sheet. Variance can occur between estimated and actual figures.

Assets/debt connected with the circulation of goods and items falling due for payment within one year after the balance sheet date are classified as current assets / short-term debt. Valuation of current assets / short-term debt is carried out according to the lowest/highest value of cost of acquisition and actual value. Actual value is defined as estimated future sales price, minus the anticipated sales costs. Other assets are classified as non-current assets. Buildings, mainly factory and offices, are recognised at fair value based on periodic valuations by external independent valuers, less subsequent depreciation for buildings.

Reversing of previous valuations will be booked at the same way as well. Annually differences between the booked depreciations and depreciations according to the acquisitions method is posting as a transfer from the Revaluation reserve to the Retained Earnings.

Valuation of other non-current assets is based on the acquisition cost. Depreciable non-current assets are written off. In the event of a non-transitory value adjustment, a write-down of the non-current asset is carried out. Corresponding principles normally form the basis for debit items.

To the degree that in accordance with generally accepted accounting principles an exception is made from the general rules of valuation, these are commented in the respective notes. In application of accounting principles and presentation of transactions and other matters, there is an emphasis on financial realities, not only formal legal standards. Contingent loss that is probable and quantifiable is booked as an expense.

As a consequence of the company being part of a company outside of the EEA, a simplified version of international accounting principles are used (ref. The Accounting Act § 3-9, with appurtenant regulations).

The Group consolidation is prepared by the parent company Celsa Nordic AS.

Date for entering as income

Income is booked as profit/loss as it is accrued. Income is normally booked on the delivery date for sales of goods and services. Operating incomes are exclusive of VAT, discounts and bonuses, and include invoiced freight costs.

Date for entering as cost / juxtaposition

Costs are set against and charged as an expense to relevant incomes. Costs that do not refer directly to incomes are charged as an expense as they accrue. All costs in connection with changeover are charged as an expense at the decision date.

Other operating incomes

Significant incomes without connection to ordinary activity are classified as other operating incomes.

Derivates - Electricity contracts

Electricity contracts are used for price hedging in connection with future electricity deliveries. Electricity contracts as of 31.12 are converted to the market value of the balance sheet date. Unrealised gains/losses are specified as a financial non-current asset / long-term debt in the balance sheet. At the same time, annual adjustments of unrealised gains/losses on contracts are entered as a comprehensive income/expense.

Currency forward deals

A part of the product sale in foreign currencies are hedged with forward fx deals. Forward Deals at 31.12, are valued according to the fx exchange rate at year end. The gain/loss are reported as a income/cost in the Profit & loss statement. Forward deals linked to in future cash flow is reported as a comprehensive income/expense.

Intangible assets

A linear calculation of depreciations is carried out over the course of the economic life of assets. Aquisitions in connection with research and development are valued in the same as as other aquisitions regarding useful life concerning operating cost or investments.



Fixed assets

Buildings are recognised at fair value based on periodic valuations by external independent valuers, less subsequent depreciation for buildings. Valuation of other fixed assets is based on the acquisition cost. Depreciable non-current assets are written off. Should the actual value of a business asset be less than the booked value and this is due to causes not deemed as being transitory, the business asset is devaluated to actual value. Costs associated with normal maintenance and repairs are charged as an expense consecutively. Costs in connection with sizeable replacements and renovations significantly increasing the lifetime of business assets are capitalized. A business asset is defined as a fixed asset if it has an economic lifetime of more than 3 years and a cost price of more than NOK 30 000.

Depreciations

Ordinary depreciations are calculated on a linear basis over the course of the business assets' economic lifetime. Corresponding principles comprise the basis for intangible assets. The depreciations are classified as ordinary operating expenses. Financial leasing is written off according to plan and the liability is reduced by the rent reduced by calculated interest cost.

Lease - Definition of lease

Under IFRS 16, the Company assesses whether a contract is or contains a lease.

Groups as leases

As a lessee, the Company previously classified leases as operating or finance leases based on its assessment of whether the lease transferred significantly all of the risks and rewards incidental to ownership of the underlying asset to the Company. Under IFRS 16, the Company recognises right of use assets and lease liabilities for most leases, i.e. these leases are on-balance sheet.

The Company decided to apply recognition exemptions to short-term leases and low value assets. For other contracts which were classified as operating leases under IAS 17, the Company recognised right of use assets and lease liabilities.

Leases classified as operating leases under IAS 17

At transition, lease liabilities were measured at the present value of the remaining lease payments, discounted at the Company's incremental borrowing rate as at 1 January 2019. Right of use assets are measured at an amount equal to the lease liability.

The Company used the following practical expedients when applying IFRS 16 to leases previously classified as operating leases under IAS 17:

- applied a single discount rate to a portfolio of leases with similar characteristics
- Adjusted the right-of-use assets by the amount of IAS 37 onerous contract provision immediately before the date of initial application, as an alternative to an impairment review.
- Applied the exemption not to recognise right-of-use assets and liabilities for leases with less than 12 months of lease term
- Excluded initial direct costs from measuring the right-of-use asset at the date of initial application
- Used hindsight when determining the lease term if the contract contains options to extend or terminate the lease.



Associated companies

Associated companies means companies where the company has an ownership share of 20-50%, where the investment is of a long-term and strategic nature and where the company can execute a significant influence. Associated companies are included according to the acquisition method.

Inventory and costs of goods

Inventory is assessed at the lowest cost price, according to the first in, first out principle and the estimated sales price. The cost price for manufactured goods comprises direct materials, direct wages and share of indirect manufacturing costs while the cost price for purchased goods is the acquisition cost. The annual cost of goods comprises cost price of sold goods including devaluation in accordance with generally accepted accounting principles at year-end.

Receivables

Receivables are entered at nominal value with deductions for anticipated loss.

Receivables and debt in foreign currency are converted at the exchange rate in effect on the balance sheet date. Estimated, unrealised foreign currency losses are charged as an expense after deductions for unrealised profits.

Pension liabilities and pension costs


The company's plans are, in its entirety, a defined contribution plan. For this contribution scheme the company pays in fixed contributions. The company has no legal or constructive obligations to inject further funds if it turns out that there are insufficient funds to pay all employees the benefits attached to their earnings in this or previous periods.

Deferred tax and tax cost

Deferred tax is calculated on the basis of temporary differences between accounting and tax values at the end of the accounting year. A nominal tax rate is utilised in the calculation. Positive and negative differences are assessed against one another within the same time interval. Some items are nonetheless valued separately, hereunder goodwill with acquisitions. Deferred tax benefit arises where there are temporary discrepancies resulting in a future tax-related deduction. The annual tax cost comprises adjustments in deferred tax and tax benefit, and tax payable for the fiscal year is adjusted for errors in previous years' calculations.

Cash flow statement

The cash flow statement is produced according to the indirect method. Cash and cash equivalents include cash, bank deposits and other short-term liquid investments that immediately and with insignificant exchange risk can be converted to known cash amounts and with a due date of less than three months from the date of acquisitions.





Notes

NOTE 1	Net sales		
Amounts in thousand NOK	2024-01-01 - 2024-12-31	2023-01-01 - 2023-12-31	
Turnover by geographic market			
Nordic market	3 608 661	3 847 461	
Markets outside the Nordic region	739 912	842 615	
Total sales	4 348 573	4 690 076	
Turnover by sector of activity			
Buildings and constructions	4 348 573	4 690 076	

NOTE 2	Other operating incomes		
Other operating income 5 859 thousand NOK, is income in connection with sales of other goods and services.			

NOTE 3	Inventory		
Amounts in thousand NOK	2024-01-01 - 2024-12-31	2023-01-01 - 2023-12-31	Change
Raw materials	256 397	242 518	13 879
Products in progress	31 880	113 991	-82 111
Manufactured goods	235 171	264 042	-28 871
Total cost of material	523 448	620 551	-97 103

Purchased raw materials/semi-finished goods are valued at the acquisition cost (raw material cost including custom duty and freight where applicable). Goods in production and manufactured goods (own manufacture) are valued at the lower of value of the manufacturing cost and actual value. Obsolescence is deducted from the inventory in the balance sheet.

73,66% of the manufactured goods are valued at manufacturing cost by the end of 2024. The corresponding share was 98% by the end of 2023.



NOTE 4 Current receivables/ Other operating expenses

Amounts in thousand NOK	2024-12-31	2023-12-31
Accounts receivables		
Intra-group	182 461	115 165
External	287 197	558 494
Accounts receivables	469 658	673 659

Risk of loss on receivables has been considered. Provisions are booked in the balance sheet as a reduction on trade debtors.

The adjustment of this loss provision is included in the entry "other operating expenses" in the profit/loss statement.

Specification of other receivables

Amounts in thousand NOK	2024-12-31	2023-12-31
Various, non-interest bearing receivables towards Group companies	32 976	35 263
Interest bearing receivables towards Group companies	620 308	826 281
Various other receivables	127 438	120 036
Total	780 722	981 580
*Incl. VAT claim	25 787	34 310



NOTE 5	Personnel costs / Number of Employees / Contributions / Employee loans / Pensions		
Amounts in thousand NOK	2024-01-01 - 2024-12-31	2023-01-01 - 2023-12-31	
Personnel costs			
Salaries	226 584	229 087	
Employer's National Insurance Contribution	43 627	44 213	
Pension costs	21 701	19 275	
Other contributions, incl. holiday allowance	42 209	49 750	
Total	334 121	342 325	
Average number of employees	360	364	
Manyears	352	364	
Contributions			
	Managing Director	Board	Corporate Assembly
Fee	1768	-	-

The Managing Director is hired from Celsa Nordic AS. The cost regarding Managing Director is invoiced from Celsa Nordic AS as a charge.

Auditor	2024-01-01 - 2024-12-31	2023-01-01 - 2023-12-31
Auditor's fee and related services	1186	694
Other assistance		
Total	1186	694

VAT is not included in this amounts for Audit fee

Pensions

The company is required to have a pension scheme in accordance with Norwegian law on required occupational pension ("lov om obligatorisk tjenestepensjon").

The company's pension scheme meets the requirements of this law.

The Company's pension liabilities for present employees are covered through a collective pension scheme, which as of 31.12.2024 includes **405** employees.

For this contribution scheme the company pays in fixed contributions. The company has no legal or constructive obligations to inject further funds if it turns out that there are insufficient funds to pay all employees the benefits attached to their earnings in this or previous periods.

The collective pension agreement is insured through insurance companies.

The company have an early retirement plan (AFP). The new AFP is a benefit plan but, because of inadequate information concerning the obligation, the plan is treated as a contribution plan.



NOTE 6 Fixed assets and intangible assets

Amounts in thousand NOK	Buildings / other fixed assets	Asset under construction	Machinery/ equipment/	Intangible asset	Right-to-use assets	Total
Acquisition cost and revaluation value at 31.12.23	258 610	12 801	2 084 124	173 740	423 306	2 952 581
Bought-in business assets	-	194 705	253 135	2 649		450 489
IFRS16 increase					28 664	28 664
Departure	-	-	-	-	-	-
Transfer between items	3 070	-178 975	136 928	38 977	-	-
Acquisition cost and revaluation value 31.12.24	261 680	28 531	2 474 187	215 366	451 970	3 431 734
Accumulated depreciations and devaluations 31.12.23	-27 336	-	1 170 059	98 326	264 890	1 505 940
Accumulated depreciations 31.12.24	-15 721	-	1 289 945	122 274	326 044	1 722 543
Booked value as of 31.12.24	277 401	28 531	1 184 242	93 092	125 926	1 709 192
Annual depreciations						
Annual depreciations	11 615	-	119 888	23 949	61 155	216 607



Amounts in thousand NOK	Buildings/ other fixed assets	Machinery & equipment	Intangible assets
Economic useful lifetime	45 to 60 year	5 to 30 year	Up to 6 years
Depreciation plan	Linear	Linear	Linear

Financial leasing:

Machinery/inventory includes assets which is an Object for Financial leasing

	<u>Thousand NOK</u>
Acquisition Value	52 791
Booked value at 31.12.2024	31 670
Depreciations 2024	1 831
Useful life / 19-28 years	
Leasing liability at 31.12.2024	-
Leasing Period 60 Months	



Right of Use Assets

Amounts in thousand NOK	Vessels, containers etc.	Buildings	Machinery Equipment, & Other Tangible Assets	Total
Cost				
As of 31.12.2023	336 580	22 337	64 384	423 301
Increases	26 434	-	2 230	28 664
Decreases	-	-	-	-
As at 31.12.2024	363 014	22 337	66 614	451 965
Accumulated depreciations				
Amortisation	50 119	3 054	7 982	61 155
As of 31.12.2024	296 314	13 027	16 699	326 040
Net booked value 31.12.2024	66 700	9 311	49 915	125 926
Net booked value 31.12.2023	90 384	12 365	55 666	158 416
Economic useful life Leasing Depreciation plan Linear				



Right-of-use assets, lease liability

Amount in thousand NOK

Maturity Analysis - contractual undiscounted cash flows

Less than one year	64 198
One to five years	63 716
More than five years	23 980
Total undiscounted lease at 31.12.2024	151 894

Lease liabilities included in the statement of financial position 31.12.2024	132 283
Current liability	57 475
Non current liability	74 808

Amount in thousand NOK	Buildings, other fixed assets	Machinery, inventory
Annual leasing costs	19 819	19 031
1) Buildings incl. land lease 2024		

Lease of buildings / other fixed assets is regarding the Infrastructure Inside Mo Industripark (buildings/warehouses/land)

Lease of machinery and equipment are mostly rent and lease of transport equipment and construction machinery, incl. driver.

Amounts in thousand NOK	Machinery / equipment, buildings	Right-to-use assets, ships	Total
Acquisition Value	141 743	363 014	504 757
Booked value at 31.12.2024	90 896	66 700	157 596
Depreciations 2024	12 867	50 119	62 985
Useful life 19-28 years			
Leasing liability at 31.12.2024 /			132 283
Leasing Period			60 Months



Revaluation Buildings

If the buildings were stated on the historical cost basis, the amounts would have been as follows:

	Thousand NOK
Aquisition value	114 151
Acc. depreciations	48 895
Booked value	65 256

NOTE 7 Associated companies

Amounts in thousand NOK	Mo Industripark AS	Mofjellet Berghaller AS
-------------------------	--------------------	-------------------------

Associated companies

Formal information

Business office	Mo i Rana	Mo i Rana
Shareholding	30,28 %	40 %
Voting share	30,28 %	40 %

Company's investment in associated companies

Acquisition cost	378	900
------------------	-----	-----

Information of numbers as of 2024 Mo Industripark AS¹ Mofjellet Berghaller AS Total / Sum

Closing balance 31.12.2024	378	900	1 278
-----------------------------------	------------	------------	--------------

NOTE 8 Financial result

Amounts in thousand NOK		2024-01-01 - 2024-12-31	2023-01-01 - 2023-12-31
Result from participations in associated companies	Note 7	80	-
Other interest income		551	13 995
Currency difference		-485	38 038
Inter Company interest		29 090	36 256
Other interest expenses		-17 978	-24 916
Financial Rent & Lease		-10 276	-7 121
Loss shares		2	20
Financial result		984	56 233



NOTE 9 Shares and units in other companies

Amounts in thousand NOK	Shareholding	Booked balance sheet value
Non-current assets		
MEFOR	1%	4
Vitensenter Nordland AS	3 %	100
Kunnskapsparken Helgeland AS	0,6 %	100
Helse & Sikkerhet BA	39 %	200
Total		404

NOTE 10 Loans and other long-term receivables

Amounts in thousand NOK	2024-12-31	2023-12-31
El.hedge contracts	-	5 859
Loan to Group companies	-	13 558
Interest-bearing loans to employees	1 290	1 301
	1 290	20 718



NOTE 11 Current and non-current payables and provisions

Amounts in thousand NOK	2024-12-31	2023-12-31
Other long-term liabilities		
Rent & Lease agreements	74 808	116 340
Long-term liabilities, suppliers	223 638	299 380
Total other long-term liabilities	298 446	415 720
Next year amortization of long term liabilities	109 535	80 545
Long term liability with due date after 5 years	-	-
Electricity hedge	-	-
FX deal contracts	22 602	16 698
Other non current provisions	22 602	16 698
Intra-Group	59 561	72 368
External	482 912	727 992
Accounts payables	542 473	800 360
Amounts in thousand NOK		
Holiday compensation and other accrued employee-related costs	32 464	31 094
Electricity hedging	22 309	19 910
Credit facility	134 771	124 125
Intra-Group	6 649	39 813
FX deal contracts	123 830	117 454
Other accrued expenses and incomes paid in advance	70 099	65 947
Other short-term debt	390 122	398 343

- 1) Factoring agreement DNB credit limit thousand NOK 350 000 (7 Steel Nordic Manufacturing AS and Celsa Steel Service AS)



NOTE 12 Taxes and differences between finance and tax accounts

Deferred tax /tax benefits calculated based on the temporary differences existing at year-end between taxes and accounting values and any deficit carried forward. A specification is given below of temporary differences and calculation of deferred tax/tax benefits. The connection between the booked profit/loss and taxable income is also shown.

Amounts in thousand NOK	2024-12-31	2023-12-31	Change
Inventory	201 190	187 517	13 673
Fixed assets	725 569	681 330	44 239
Provisions according to accepted accounting principles	-408 675	-429 951	21 276
Total temporary differences	518 084	438 896	79 188
Net tax liability in the balance sheet (22% of basis)	113 978	96 557	17 421
Group contribution	60 223	266 000	-184 977
Deferred tax on Group Contribution	13 251	58 520	-45 240

Set-off between positive and negative differences has been carried out and the net deferred tax liability booked as a liability in the balance sheet.



Tax payable as follows

Amounts in thousand NOK	2024-01-01 - 2024-12-31	2023-01-01 - 2023-12-31
Ordinary profit/loss before tax cost	159 526	371 067
Comprehensive income	-20 538	-195 783
Permanent differences	112	3 166
Adjustment temporary differences	-78 876	121 117
Taxable income/loss carried forward	60 224	299 567
Covered by prev. years' loss	-	-
Tax payable on annual profit/loss	13 251	65 905

Annual tax cost as follows

Amounts in thousand NOK	2024-01-01 - 2024-12-31	2023-01-01 - 2023-12-31
Gross adjustment deferred tax (+ income /- cost) Profit & Loss	-21 940	-16 426
Corporate income tax	-13 251	-65 905
Difference provision, realiced corporate Tax prev. year.	73	-
Tax refund development & Research projects	-	829
Tax on ordinary profit/loss	-35 118	-81 502
Gross adjustment deferred tax (+ income /- cost),comprehensive income& expenses	4 518	43072
Tax on comprehensive income	4 518	43 072
Annual total tax cost/ income	30 600	-38 430

Tax payable on balance sheet

Tax payable on annual profit/loss	13 251	65 905
- Tax effect submitted group contribution	-13 251	-60 689
Tax payable after group contribution	-	5 216
Group contribution	60 233	275 861
Deferred tax on group contribution	13 251	60 689



NOTE 13 Equity and shareholder information

Share capital and shareholder information: The Company's share capital is NOK 130 616 500 with 234 500 shares at NOK 557,-.

Ownership structure: 7 Steel Nordic Manufacturing AS is a wholly owned subsidiary of 7 Steel Nordic Reinforcing AS.

Distributable reserves

The company's distributable reserves are

Amounts in thousand NOK	2024-12-31	2023-12-31
Retained earnings	1 685 115	1 784 147
Share premium reserve	5 862	5 862
Deferred tax asset	-	-
Company's distributable reserves	1 690 977	1 790 009

NOTE 14 Assets pledged as security and guarantee liabilities

Guarantee liabilities

The Company, together with Celsa Steel Service AB, Celsa Steel Service AS, Celsa Steel Service A/S and Celsa Steel Service OY within Celsa Nordic Group is a guarantor of a bank loan to Celsa Nordic AS.

7 Steel Nordic Manufacturing AS is, together with Celsa Nordic AS, 7 Steel Nordic Reinforcing AS, Celsa Nordic Investment AS, Celsa Nordic Investment Ålesund AS and Celsa Steel Service AS a VAT-group. The companies are jointly and severally liable for any outstanding dues from the VAT authorities.

The company joins, together with Celsa Steel Service AS, a Factoring Agreement up to 350 mill. NOK. Celsa Nordic AS, together with 7 Steel Nordic Manufacturing AS and Celsa Steel Service AS guarantee for up to 350 mill. NOK, + interest and fees.

The company joins, together with 7 Steel Nordic Reinforcing AS (The Account holder), Celsa Nordic AS Celsa Steel Service OY, Celsa Steel Service A/S, Celsa Steel Service AB and Celsa Steel Service AS, an inter-company credit facility with a credit limit of 40 mill. NOK.

NOTE 15 Contingent outcome

A provision for environmental site cleaning at the Mill in Mo I Rana, Norway has been made a sum of 14,5 million euros (170,9 mill.NOK).

Celsa Group Sustainability Report 2023 as announced publically on 03 October 2024 gives clear guidance on the Group's published practices in regard to protecting the environment and reducing contamination; this includes the cleaning up of sites from contamination arising from normal industrial use. Celsa Group policy is to keep industrial sites in an acceptable clean standard to all stakeholders.

EU laws and regulations as at 31 December 2024 will be phased in over the next years and accelerate the timing of a need for industrial site clean-up.

The above changes give rise to a new constructive and legal obligation considered probable that an outflow of cash or other resource will be incurred. This has been recorded in the Financial Statements for the year ended 31st December 2024.

The expected timing of any outflows are in the next 5 years subject to changes in laws and regulations that could alter our estimates in the future.

The clean-up provision has been based upon actual charges per m2 from third party suppliers to perform the remediation as at 31 December 2024. Discount rate has been applied at 6%.

The minimum liability expected is 14 million euros (165,1 mill NOK) and a maximum of 19 million euros (224,1 mill NOK).



NOTE 16 Short term balances towards group companies, etc

Group companies means other companies in the Celsa Nordic Group.

Amounts in thousand NOK	2024-12-31	2023-12-31
Non current debtors	-	13 558
Trade debtors	182 461	115 165
Other receivables	32 976	35 263
Total Current receivables	215 437	150 428
Other current liabilities	6 649	39 814
Trade creditors	59 561	72 368
Total Current liabilities	66 210	112 182
Cash pool bank account		
DNB	620 308	826 281
Outstanding accounts with associated companies	2024-12-31	2023-12-31
Accounts payable	5 586	15 818
Accounts receivable	47	380 106
Other current assets	-	22 777

* Intercompany balances with affiliated companies refer to companies listed in Note 7.



NOTE 17 Cash, bank overdrafts etc.

Amounts in thousand NOK	2024-12-31	2023-12-31
-------------------------	------------	------------

Restricted bank deposits are the payroll tax account and depositum Oslo harbour	12 113	13 518
---	--------	--------

Bank deposits in foreign currency have been recalculated at the exchange rate of the balance sheet date.

NOTE 18 Related parties

7 Steel Nordic Manufacturing AS is 100% owned by 7 Steel Nordic Reinforcing AS, which is a part of Celsa Nordic Group. 7 Steel Nordic Manufacturing AS has various transactions with related companies. All transactions have been carried out as part of the ordinary operations and at arms – length prices. The most significant transactions are as follows:

Sale of Materials	2 588,7 MNOK
Sale of Services	3,9 MNOK
Purchase of Materials	688,2 MNOK
Purchase of Services	213,4 MNOK
Interest income	29,1 MNOK

NOTE 19 Public grants

Public grants have been received during 2024 as reduced employer's tax with NOK 850.000, and for CO₂-compensation with NOK 69 573 941.



NOTE 20 Financial market risk

Electric power

The price of future electric power consumption is hedged through financial contracts.

On 31 December 2024, financial contracts corresponding to 525,6 GWh had been entered.

The contracts, which are in EUR, are converted to market value on 31.12.24.

Unrealised gain are booked in the balance sheet as an asset.

Unrealised loss on contracts due within 31.12.25 are thousand NOK 22,602 and a loss of thousand NOK 22,309 on contracts due in the period 2026 to 2027.

Electricity contracts**Purchase**

<u>Amount (1 000)</u>	<u>Currency</u>	<u>Maturity (year)</u>
5,539	EUR	2025
5,825	EUR	2026
3,213	EUR	2027

Currency forward contracts

FX forward deals are settled regarding sale of products in EUR.

Unrealized loss at 31.12.2024 is thousand NOK 123 830

Unrealized loss regarding currency hedging is reported as other comprehensive income.

Sales value: thousand NOK 848 075. Value at 31.12.2024 (spt rate): thousand NOK 970 208.



Structured FX deals:

Sale		Purchase		No. of months to maturity	Cross Rate	Barrier rate
Amount(1000)	Currency	Amount(1000)	Currency			
19 670	EUR	195 112	NOK	1-3 months	9,70	10,72
62 586	EUR	652 964	NOK	4-12 months	10,11	11,23

NOTE 21 Subsequent events

After the balance sheet date and until the date of preparation of these financial statements, except for the change of control described in the Report of the Board of Directors, there were no events which would significantly affect the Company's operations, and that should be disclosed in these financial statement.

NOTE 22 Comprehensive income and expense

Type of cost/income	2024	2023
Items which will be reclass. to P&		
Unrealized gain/loss electricity hedging	-30 860	-184 896
Unrealized gain/loss currency hedging	10 322	-10 887
Items which will be reclass. to P&L, before taxes	-20 538	-195 783
Tax on items which will be reclass. to P&L	-4 518	-43 072
Net, after tax	-16 020	-152 710
Other compr. income and expenses, net tax	-16 020	-152 710



**"I AM PROUD TO LEAD A COMPANY THAT RECYCLES STEEL
SCRAP AND PRODUCES ONE OF THE MARKET'S MOST
SUSTAINABLE REINFORCING STEELS, SO THAT WE CAN BUILD
A BETTER TO SOCIETY FOR THE NEXT GENERATION."**

– UTKU ÖNER, CEO OF 7 STEEL NORDIC

7-steelnordic.com

7 STEEL



KPMG AS
Vangsveien 73
N-2317 Hamar

Telephone +47 45 40 40 63
Internet www.kpmg.no
Enterprise 935 174 627 MVA

Til generalforsamlingen i 7 Steel Nordic Manufacturing AS

Uavhengig revisors beretning

Konklusjon

Vi har revidert årsregnskapet for 7 Steel Nordic Manufacturing AS som består av balanse per 31. desember 2024, resultatregnskap, utvidet resultatregnskap og kontantstrømpstilling for regnskapsåret avsluttet per denne datoen og noter til årsregnskapet, herunder et sammendrag av viktige regnskapsprinsipper.

Etter vår mening

- oppfyller årsregnskapet gjeldende lovkrav, og
- gir årsregnskapet et rettviseende bilde av selskapets finansielle stilling per 31. desember 2024, og av dets resultater og kontantstrømmer for regnskapsåret avsluttet per denne datoen i samsvar med forenklet anvendelse av internasjonale regnskapsstandarder etter regnskapsloven § 3–9.

Grunnlag for konklusjonen

Vi har gjennomført revisjonen i samsvar med International Standards on Auditing (ISA-ene). Våre oppgaver og plikter i henhold til disse standardene er beskrevet nedenfor under *Revisors oppgaver og plikter ved revisjonen av årsregnskapet*. Vi er uavhengige av selskapet i samsvar med kravene i relevante lover og forskrifter i Norge og International Code of Ethics for Professional Accountants (inkludert internasjonale uavhengighetsstandarder) utstedt av International Ethics Standards Board for Accountants (IESBA-reglene), og vi har overholdt våre øvrige etiske forpliktelser i samsvar med disse kravene. Innhentet revisjonsbevis er etter vår vurdering tilstrekkelig og hensiktsmessig som grunnlag for vår konklusjon.

Øvrig informasjon

Styret og daglig leder (ledelsen) er ansvarlige for informasjonen i årsberetningen. Øvrig informasjon omfatter informasjon i årsrapporten bortsett fra årsregnskapet og den tilhørende revisjonsberetningen. Vår konklusjon om årsregnskapet ovenfor dekker ikke informasjonen i årsberetningen.

I forbindelse med revisjonen av årsregnskapet er det vår oppgave å lese årsberetningen. Formålet er å vurdere hvorvidt det foreligger vesentlig inkonsistens mellom årsberetningen og årsregnskapet og den kunnskap vi har opparbeidet oss under revisjonen av årsregnskapet, eller hvorvidt informasjon i årsberetningen ellers fremstår som vesentlig feil. Vi har plikt til å rapportere dersom årsberetningen fremstår som vesentlig feil. Vi har ingenting å rapportere i så henseende.

Basert på kunnskapen vi har opparbeidet oss i revisjonen, mener vi at årsberetningen

- er konsistent med årsregnskapet og
- inneholder de opplysninger som skal gis i henhold til gjeldende lovkrav.

Ledelsens ansvar for årsregnskapet

© KPMG AS, a Norwegian limited liability company and a member firm of the KPMG global organization of independent member firms affiliated with KPMG International Limited, a private English company limited by guarantee. All rights reserved.

Statsautoriserte revisorer - medlemmer av Den norske Revisorforening

Offices in:

Oslo	Elverum	Mo i Rana	Tromsø
Alla	Finnsnes	Molde	Trondheim
Arendal	Hamar	Sandefjord	Tynset
Bergen	Haugesund	Slavanger	Ulsteinvik
Bode	Knarvik	Stord	Ålesund
Drammen	Kristiansand	Strøme	

Perneo Dokumentmøkket: FT030-7H339-0H9UP-5R5F3-AA508-TIESW



Ledelsen er ansvarlig for å utarbeide årsregnskapet og for at det gir et rettvisende bilde i samsvar med forenklet anvendelse av internasjonale regnskapsstandarder etter regnskapsloven § 3–9. Ledelsen er også ansvarlig for slik internkontroll som den finner nødvendig for å kunne utarbeide et årsregnskap som ikke inneholder vesentlig feilinformasjon, verken som følge av misligheter eller utilsiktede feil.

Ved utarbeidelsen av årsregnskapet må ledelsen ta standpunkt til selskapets evne til fortsatt drift og opplyse om forhold av betydning for fortsatt drift. Forutsetningen om fortsatt drift skal legges til grunn for at en revisjon utført i samsvar med ISA-ene, alltid vil avdekke selskapet eller legges ned virksomheten, eller ikke har noe realistisk alternativ til dette.

Revisors oppgaver og plikter ved revisjonen av årsregnskapet

Vårt mål er å oppnå betryggende sikkerhet for at årsregnskapet som helhet ikke inneholder vesentlig feilinformasjon, verken som følge av misligheter eller utilsiktede feil, og å avgi en revisjonsberetning som inneholder vår konklusjon. Betryggende sikkerhet er en høy grad av sikkerhet, men ingen garanti for at en revisjon utført i samsvar med ISA-ene, alltid vil avdekke vesentlig feilinformasjon. Feilinformasjon kan oppstå som følge av misligheter eller utilsiktede feil. Feilinformasjon er å anse som vesentlig dersom den enkeltvis eller samlet med rimelighet kan forventes å påvirke de økonomiske beslutningene som brukerne foretar på grunnlag av årsregnskapet.

Som del av en revisjon i samsvar med ISA-ene, utøver vi profesjonelt skjønn og utviser profesjonell skepsis gjennom hele revisjonen. I tillegg:

- identifiserer og vurderer vi risikoen for vesentlig feilinformasjon i regnskapet, enten det skyldes misligheter eller utilsiktede feil. Vi utformer og gjennomfører revisjonshandlinger for å håndtere slike risikoer, og innhenter revisjonsbevis som er tilstrekkelig og hensiktsmessig som grunnlag for vår konklusjon. Risikoen for at vesentlig feilinformasjon som følge av misligheter ikke blir avdekket, er høyere enn for feilinformasjon som skyldes utilsiktede feil, siden misligheter kan innebære samarbeid, forfalskning, bevisste utelatelser, uriktige fremstillinger eller overstyring av internkontroll.
- opparbeider vi oss en forståelse av intern kontroll som er relevant for revisjonen, for å utforme revisjonshandlinger som er hensiktsmessige etter omstendighetene, men ikke for å gi uttrykk for en mening om effektiviteten av selskapets interne kontroll.
- evaluerer vi om de anvendte regnskapsprinsippene er hensiktsmessige og om regnskapsestimatene og tilhørende noteopplysninger utarbeidet av ledelsen er rimelige.
- konkluderer vi på om ledelsens bruk av fortsatt drift-forutsetningen er hensiktsmessig, og, basert på innhentede revisjonsbevis, hvorvidt det foreligger vesentlig usikkerhet knyttet til hendelser eller forhold som kan skape tvil av betydning om selskapets evne til fortsatt drift. Dersom vi konkluderer med at det eksisterer vesentlig usikkerhet, kreves det at vi i revisjonsberetningen henleder oppmerksomheten på tilleggsopplysningene i årsregnskapet, eller, dersom slike tilleggsopplysninger ikke er tilstrekkelige, at vi modifierer vår konklusjon. Våre konklusjoner er basert på revisjonsbevis innhentet frem til datoen for revisjonsberetningen. Etterfølgende hendelser eller forhold kan imidlertid medføre at selskapet ikke kan fortsette driften.
- evaluerer vi den samlede presentasjonen, strukturen og innholdet i årsregnskapet, inkludert tilleggsopplysningene, og hvorvidt årsregnskapet gir uttrykk for de underliggende transaksjonene og hendelsene på en måte som gir et rettvisende bilde.

Vi kommuniserer med styret blant annet om det planlagte innholdet i og tidspunkt for revisjonsarbeidet og eventuelle vesentlige funn i revisjonen, herunder vesentlige svakheter i intern kontroll som vi avdekker gjennom revisjonen.

Hamar

KPMG AS



Thore Kleppen
Statsautorisert revisor
(elektronisk signert)

Penneo Dokumentnøkkel: FT030-7H339-0H9UP-5R5F3-AA508-T1E5W



PENNEO

Signaturene i dette dokumentet er juridisk bindende. Dokument signert med "Penneo™ - sikker digital signatur". De signerende parter sin identitet er registrert, og er listet nedenfor.

"Med min signatur bekrefter jeg alle datoer og innholdet i dette dokument."

Kleppen, Thore

Partner

Serienummer: no_bankid:9578-5994-4-522899

IP: 185.133.xxx.xxx

2025-06-06 16:20:43 UTC



Penneo Dokumentnøkkel: FT030-7H339-0H9UP-5R5F3-AA4508-TIESW

Dette dokumentet er signert digitalt via [Penneo.com](https://penneo.com). De signerte dataene er validert ved hjelp av den matematiske hashverdien av det originale dokumentet. All kryptografisk bevisføring er innebygd i denne PDF-en for fremtidig validering.

Dette dokumentet er forseglest med et kvalifisert elektronisk segl. For mer informasjon om Penneos kvalifiserte tillitstjenester, se <https://eud.penneo.com>.

Slik kan du bekrefte at dokumentet er originalt


Når du åpner dokumentet i Adobe Reader, kan du se at det er sertifisert av **Penneo A/S**. Dette beviser at innholdet i dokumentet ikke har blitt endret siden tidspunktet for signeringen. Bevis for de individuelle signatørens digitale signaturer er vedlagt dokumentet.

Du kan bekrefte de kryptografiske bevisene ved hjelp av Penneos validator, <https://penneo.com/validator>, eller andre valideringsverktøy for digitale signaturer.



STEEL

7 STEEL NORDIC MANUFACTURING AS






Innhold

Introduksjon

Styrets beretning

Årsregnskap

Noter



Administrerende direktørs forord

2024 var et år preget av både inspirerende fremgang og krevende markedsforhold for Celsa Nordic (7 Steel Nordic Manufacturing). Til tross for et utfordrende økonomisk klima, har vi stått fast ved våre langsiktige bærekraftsmål og styrket vår posisjon som en viktig bidragsyter i det bærekraftige skiftet innen byggebransjen i Norden.

Etter nedgangen i 2023 har dette året vært preget av historisk lav etterspørsel i stålsektoren, særlig innen byggebransjen i Norden. I tillegg, til tross for eierskiftet i desember 2023, ble det i mai 2024 kunngjort at den nordiske virksomheten igjen var til salgs. Dette utløste en intens periode med due diligence og forberedelser, som stilte ytterligere krav til våre allerede hardtarbeidende team.

Likevel har vi klart å holde fokus på kjernevirksomheten. Våre anlegg har opprettholdt stabil og effektiv produksjon, og våre pågående initiativer innen kostnadskontroll og produktivitet har gjort det mulig å levere et respektabelt overskudd i et svært krevende år. I stålindustrien sies det ofte at de selskapene som overlever de tøffe syklusene, er de som kommer sterkest ut – og vi er et bevis på nettopp det.

Året 2024 ble avsluttet med signeringen av aksjekjøpsavtalen (SPA) mellom Sev.en Global Investments og Celsa Group, og fire måneder senere er vi nå et nytt stålkonsern, gjenfødt under vårt nye merkenavn 7 STEEL.

Når det gjelder sikkerhet, har vi både møtt alvorlige utfordringer og oppnådd viktige milepæler. Året startet med en av de største eksplosjonene Stålverket noen gang har opplevd – heldigvis uten personskader – og flere HIPO-hendelser (High Potential) inntraff på tvers av konsernet. Dette førte til lanseringen av vårt nye, konsernomfattende initiativ: Thor-programmet, som ble implementert på Stålverket før årsskiftet og vil fortsette på Valseverket i 2025. På den positive siden nådde Valseverket over 1,5 år uten fraværsskader ved utgangen av 2024, og nærmer seg rekorden på 2 år nå i slutten av mai 2025.

2024 har også vært et år preget av operasjonell fremgang og strategiske investeringer. Valseverket nådde et historisk toppnivå i produktivitet, og Stålverket fullførte installasjonen av en ny skraphåndteringskran – et viktig steg innen både automatisering og sikkerhet, ved å fjerne operatører fra faresonen ved lysbueovnen (EAF).

Et av høydepunktene tidligere i året var vår avtale med Nobel Center-prosjektet i Stockholm. Dette partnerskapet understreker vår rolle som leverandør av bærekraftig og bærekraftig armeringsstål til et av Skandinavias mest ambisiøse byggeprosjekter.

I mars lanserte vi en lovende forstudie i samarbeid med SMA Mineral, Swerim og SaltX Technology. Målet er å utvikle løsninger som gjør det mulig å bruke klimavennlig kalk i vår stålproduksjon – et avgjørende steg mot fossilfri armering.

Gjennom året har vi deltatt aktivt i viktige bransjefora. På Fornybar Norges årskonferanse i Bodø diskuterte vi nye energiformers rolle i samfunnet. På Eurometal Nordic Meeting i juni bidro vi til viktig dialog om avkarbonisering av stålproduksjonen i Nord-Europa.

Vi har også fortsatt å styrke vårt engasjement i lokalsamfunn og industri. Løpsarrangementet Celsastafetten samlet over 800 deltakere og samlet inn 307 000 kroner til Barnekeftforeningen. I september tok vi imot nye lærlinger, fornyet partnerskapet med K. Sætre & Sønner – som nå seiler med et utslippsfritt fartøy – og hadde besøk av administrerende direktør i Norsk Industri, Harald Solberg, hvor vi fikk vist frem vår sirkulære produksjonsmodell.

For aller første gang gjennomførte vi en Double Materiality Assessment (DMA) – en strategisk milepæl som gjør det mulig for oss å bedre forstå og rapportere både vår finansielle påvirkning og vårt miljømessige og sosiale fotavtrykk. Dette arbeidet, utført i tett dialog med våre interessenter, styrker grunnlaget for vår fremtidige rapportering og strategi.

Økonomisk sett var 2024 et tilpansningsår. Omsetningen endte på 4 348 millioner kroner, en nedgang på 7,3 % fra 2023. Lavere priser på både ferdigvarer og halvfabrikata, i kombinasjon med svakere marginer og redusert kapasitetsutnyttelse, var sentrale bidragsyttere.

Til tross for denne nedgangen, er vi fortsatt optimistiske og fremtidsrettede. Vår produksjon er blant de mest bærekraftige i verden – basert på lysbueovnsteknologi, 100 % fornybar vannkraft og sirkulær bruk av skrapstål. Vår forpliktelse til avkarbonisering står fast, og det grunnlaget vi har lagt i 2024 gir oss en sterk posisjon for videre innovasjon og ansvarlig vekst.

Takk til våre ansatte, samarbeidspartnere og kunder for deres engasjement og tillit gjennom året. Sammen former vi en mer bærekraftig stålindustri.



Utku Öner
CEO, 7 Steel Nordic



Høydepunkt 2024

FEB

Celsa Nordic har inngått en intensjonsavtale med Nobel Center-prosjektet. Det nye Nobel Center er planlagt bygget i sentrum av Stockholm, og bygget har som mål å få en ambisiøs bærekraftsprofil. I denne sammenheng har Nobel Center-prosjektet valgt bærekraftig og klimaeffektivt armeringsstål fra Celsa Nordic.

MAR

Vi har markert kick-off for en forstudie som gjennomføres i samarbeid med SMA Mineral, Swerim og SaltX Technology. Målet med forstudien er at Celsa Armeringsstål i fremtiden skal kunne benytte klimavennlig kalk i produksjonen av bærekraftig armeringsstål.

Celsa Nordic deltok på Fornybar Norges årskonferanse i Bodø, og deltok sammen med bransjeforeningen Norsk Hydrogenforum og GreenH for å snakke om hvordan vi kan bidra til et samfunn basert på nye energiformer.

JUN

Celsa Nordic var representert på Eurometal Meeting Nordics-konferansen, arrangert av Norsk Stålforbund og EUROMETAL. Nyvalgt styreleder i Norsk Stålforbund og salgsleder i Celsa Nordic, Halvard Meisfjord, presenterte "Mot fossilfri armering i Mo i Rana" og deltok i paneldiskusjon med Matts Nilsson fra SSAB, Sarah Milne fra H2 Green Steel, Jaap Jan Aarbenburg fra Tata Group Steel Europe og Fernando Pessanha fra Hydnium Steel.

812 løpere, partnere og frivillige deltok i årets Celsastafett – vårt årlige løpeeventyr! I år stilte 95 lag og 52 individuelle løpere til start i bakgården til vårt stålverk i Mo i Rana. Totalt samlet vi inn 307 000 kroner til Barnekreftforeningen!

AUG

Celsa Nordic deltok på Arendalsuka, blant annet under Enovas arrangement "Risikotaking frem mot 2050: Hviler Norge på en industripolitisk pute?" og Betong Norge og Norsk Stålforbunds arrangement "Europa holder pusten for klimamålene. Hvordan kan Norge og Sverige lykkes med utslippsfri sement og stål?" Her snakket vi om hvordan Celsa Nordic jobber med å avkarbonisere sine prosesser og overgangen til fossilfri valseprosess.

SEP

Vi fikk besøk av administrerende direktør i Norsk Industri, Harald Solberg. Han fikk se hvordan Celsa Armeringsstål bruker stålskrap, smelter det og gir det nytt liv som armeringsstål. Solberg mener at Celsa, Norsk Industri og Norge vil spille en viktig rolle i mange år fremover. Vi ser frem til å fortsette det gode samarbeidet vi har hatt i mange år. Sirkulært samarbeid for en sirkulær fremtid! Takk for besøket.

Vi er svært stolte av dette samarbeidet. Vår samarbeidspartner K. Sætre & Sønner frakter skrap til vårt stålverk i Mo i Rana og distribuerer nye armeringsprodukter langs norskekysten. De vil nå ta i bruk et nytt, miljøvennlig skip som vil kunne seile utslippsfritt langs kysten ved hjelp av batteridrift. Dette fremtidsrettede fartøyet erstatter MS Rana Frakt. Dette er sirkulært samarbeid for en sirkulær fremtid!

Vi ønsker årets lærlinger hjertelig velkommen til Celsa Armeringsstål. Her vil våre dyktige lærlinger lære å produsere bærekraftige bjelker, armeringsstål og tråd for bygg- og anleggsbransjen i Norden.

OCT

Vi er glade for å kunne dele at Celsa Nordic har gjennomført en dobbel vesentlighetsanalyse (Double Materiality Assessment – DMA), i tett samarbeid med våre fantastiske ansatte, kunder, naboer, aksjonærer og interessenter. En DMA er et viktig verktøy som hjelper selskaper som oss med å vurdere både vår økonomiske påvirkning og vårt bærekraftsavtrykk på samfunnet og miljøet.



Årsberetning 2024

Virksomheten

7 Steel Nordic Manufacturing AS produserer og selger armeringsprodukter i form av armeringsstang, kam i kveil og valsetråd for armeringsnett. I løpet av de seneste årene er det også utviklet produktkvaliteter for andre bruksområder. Blant annet høykarbon-kvaliteter til bruk som emballasjetråd. Produksjons-anleggene ligger i Mo i Rana og omfatter et stålverk for skrapsmelting og produksjon av stålemner og et valseverk for varmvalsing av produkter fra stålemner. Produktene selges hovedsakelig i det nordiske markedet.

7 Steel Nordic Manufacturing AS er et heleid datterselskap av 7 Steel Nordic Reinforcing AS og inngår i CELSA GroupTM, en betydelig produsent av lange stålprodukter i Europa.

Fortsatt drift

Det er lagt til grunn fortsatt drift ved utarbeidelsen av årsregnskapet for 2024

Eierskifte

Den 11. april 2025 fullførte Celsa Group offisielt salget av 100% av datterselskapene i Celsa Nordic Group til Sev.en Global Investments.

Sev.en Global er en Tsjekkisk investeringsgruppe som investerer i en rekke sektorer, med fokus på kraftproduksjon og utvinning av naturressurser. Selskapet opererer globalt, med investeringer i Europa, Australia, Nord-Amerika og Asia. Sev.en GI er kjent for sin langsiktige visjon og ekspertise innen å bygge sterke virksomheter som trives i et marked i stadig utvikling. Selskapet har som mål å skape verdier for både sine interessenter og lokalsamfunnene de opererer i.

Resultatregnskap

Bedriftens salgsinntekter ble 4.348 mill. NOK i 2024, en reduksjon med 7,3% i forhold til 2023, mens det ordinære resultatet før skatt ble 159,5 mill. NOK, en reduksjon fra 371,0 mill. NOK året før. Driftsresultatet endte på 158,5 mill. NOK, ned fra 314,8 mill. NOK i 2023.

Prisene på ferdigvarer ble redusert med mellom 2% og 6% i de ulike markedene i forhold til året før. For halvfabrikata gikk prisene ned med mellom 1% og 8%. Prismarginen mellom ferdigproduktene og skrapråvaren svekket seg mer enn prisutviklingen. Etterspørselen i markedet var god første halvår, men svekket seg i andre halvår. Solgt kvantum av ferdigprodukter økte med 2.000 tonn fra 2023.

Solgt kvantum av halvfabrikata ble redusert med 40.000 tonn, i hovedsak som følge av redusert kapasitetsutnyttelse og produksjon i stålverket.

Lavere netto finansinntekter enn året før skyldes i hovedsak netto valutaeffekter som følge av en noe svekket kroneverdi gjennom 2024.

Årets resultat ble 124,4 mill. NOK, mot 289,6 mill. NOK året før.

Balanse

Varige driftsmidler økte med 262,5 mill. NOK fra 2023, som følge av løpende investeringsaktivitet.

Arbeidskapitalen ble redusert med 43,3 mill. NOK gjennom 2024, hovedsakelig som en følge av reduserte salgspriser og svakere marginer, og medfølgende lavere kundefordringer.

Reduksjon i andre fordringer skyldes redusert saldo i konsernkontosystemet.

Selskapets egenkapitalandel utgjør 56,8% på balansedagen, opp fra 52,3% året før.

Kontantstrøm

Netto kontantstrøm fra operasjonelle aktiviteter ble 558,9 mill. NOK, en reduksjon på 162,9 mill. NOK fra året før, etter et ordinært resultat før skatt på 159,5 mill. NOK. Arbeidskapitalen ble redusert med 43,3 mill. NOK, 28,7 mill. NOK mindre enn i 2023. Endring i andre tidsavgrensingsposter omfatter stort sett redusert beholdning på 7 Steel Nordic Reinforcing AS' konsernkonto.

Kontantstrøm fra investeringsaktivitetene var 465,6 mill. NOK mot 365,2 mill. NOK i 2023. Av dette omfatter 479,2 mill. NOK utbetalinger ved kjøp av varige driftsmidler. Her inngår også endring i verdien av balanseførte bruksretter og leieforpliktelser. I 2024 fortsatte blant annet arbeidet med å utvikle nye stål kvaliteter og oppgradering av utstyr i begge verkene.

Det ble utbetalt konsernbidrag på 275,9 mill. NOK. Det ble ikke betalt ut utbytte i 2024, mot henholdsvis 92,7 mill. NOK i konsernbidrag og 0 mill. NOK i utbytte i 2023.



Finansiell risiko

Selskapet er eksponert for finansiell risiko innenfor flere områder. En vesentlig del av salg og innkjøp skjer i utenlandsk valuta. Dagens risikostyring omfatter bruk av finansielle instrumenter for å avdemppe valutarisiko på kort og mellomlang sikt.

Den finansielle stillingen er tilfredsstillende og risiko knyttet til framtidig rentenivå vurderes å være begrenset.

Selskapet er eksponert for risiko for endringer i råvarepriser. Dagens strategi omfatter bruk av finansielle instrumenter for å avdemppe effekten av prissvingninger på elektrisk kraft på kort og mellomlang sikt.

Risikoen for at kunder ikke skal oppfylle sine forpliktelser betraktes som lav. Andelen konserninterne fordringer er høy og det har historisk sett vært ubetydelige tap på eksterne fordringer. Bedriftens strategi er å forsikre alle eksterne kundefordringer gjennom et godkjent forsikringselskap.

Likviditeten er tilfredsstillende.

Bærekraft

Åpenhetsloven setter søkelys på et sentralt ansvarsområde for norske bedrifter. For å etterleve loven har Celsa Armeringsstål retningslinjer for krav til hvordan forsyningskjeden skal forholde seg til anstendige arbeidsforhold og menneskerettigheter. Vi har en supplier code of conduct (SCoC) som er publisert på vår nettside www.7-steelnordic.com som er distribuert til leverandørene i selskapets verdikjede.

Celsa Armeringsstål har gjennomført en vesentlighetsvurdering av egen forsyningskjede. Dette arbeidet er en dynamisk oppgave som består av en gjennomgang av forsyningskjeden med sikte på å avdekke hvor mulig risiko kan oppstå og hvor selskapet har størst mulighet for å påvirke. Så er det gjennomført risikovurderinger for å avdekke risiko eller uheldig påvirkning på arbeidsforhold og menneskerettigheter i forsyningskjeden.

Pågående negative forhold er ikke avdekket enda, men vurderingene vil fortsette for å oppnå bedre forståelse for mulige risikoelementer i visse deler av forsyningskjeden. Dersom uheldige forhold skulle bli avdekket, vil tiltak kunne omfatte dialog med leverandør eller samarbeidspartner, nye krav i forbindelse med kontraktsoppfølging eller andre krav eller samarbeidsformer som viser seg hensiktsmessige for å redusere de uheldige forholdene. I ytterste konsekvens vil slike forhold kunne føre til at kontraktsforholdet avsluttes.

I 2024 har Celsa Armeringsstål hatt fokus på å etablere et samarbeidsorgan med partnere for å utveksle erfaringer rundt åpenhetsloven og gjøre grundigere vurderinger av leverandørgrupper med potensiell risiko. Dette arbeidet vil fortsette i 2025.

En rapport om Celsa sitt arbeid med åpenhetsloven i 2024 er tilgjengelig på selskapets hjemmeside 7-steelnordic.com [Transparency-act-2024-1.pdf](#)

Stål er et av det mest resirkulerbare og resirkulerte materialene i verden. Det kan gjenvinnes uten å miste sine metallurgiske egenskaper.

Produksjonen er 100% skrapbasert og er dermed et viktig samfunnsmessig bidrag til en bærekraftig ressursgjenvinning. Smelting av stålskrapp i lysbueovner krever bare rundt 25% av den energimengde som er nødvendig for å produsere malmbasert stål. Utslipp til luft og vann er redusert med ca. 80% etter overgangen til ny smelteteknologi i 2008.

Produksjonen utnytter forurensningsfri elektrisk vannkraft. Den ligger nært kraftverkene i Rana/Nordland og overføringstapene blir derfor små. Kombinasjonen av skrapbasert produksjon og vannbasert kraftforsyning sikrer svært lave CO2 utslipp. Nivået er rundt 40% i forhold til armeringsprodukter produsert med tilsvarende teknologi i Europa.

Transporten av råmaterialer og ferdigprodukter til og fra Mo i Rana skjer nesten utelukkende via sjøveien. En betydelig del av trafikken er organisert i et pendelsystem der båtene frakter råstoff til Mo i Rana og salgsprodukter ut i markedene.

Alt armeringsstål produsert i Mo i Rana siden 2012 er omfattet av en verifisert miljødeklarasjon basert på den internasjonale standarden Environmental Product Declaration (EPD). I tillegg til at eksterne firma, revisorer og tilsynsmyndigheter gjennomfører revisjoner av vårt miljøstyringssystem, sikrer vår internkontroll at alle avdelinger er gjenstand for en årlig revisjon etter de samme prinsipper som sertifiseringsorganer og -myndigheter benytter.



Bedriftens bærekraftsmål ble utformet i 2018:

- Redusere CO2 utslipp fra prosess 40% fra 2025, med 50% i løpet av 2030 og 100% i løpet av 2050
- Redusere lokale utslipp med 40% fra 2025, 50% i løpet av 2030 og 70% i løpet av 2040
- Gjenvinne alle avfallsmaterialer i løpet av 2030
- Redusere CO2 utslipp fra transport med 50% i løpet av 2030, og 100% fra 2040
- Redusere energiforbruket med 20% i løpet av 2025

For en fullstendig oversikt over utviklingen av forbruk av energi og råvarer, statistikk omkring bedriftens utslipp til luft og vann samt generert avfall og støy vises det til bedriftens kommende miljø- og bærekraftsrapport for 2024. Her beskrives virksomhetens påvirkning på det ytre miljø samt forbedringstiltak. Celsa Armeringsstål er sertifisert etter den internasjonale miljøstandarden NS-EN ISO 14001. Bedriftens arbeid for å forbedre miljørelaterte forhold er underlagt de revisjonsbestemmelsene som standarden til enhver tid fastsetter.

Bedriften er også sertifisert i henhold til energiledelsesstandarden ISO 50001.

Bedriften er videre sertifisert i henhold til ISO 45001. Denne standarden gir et rammeverk for kontroll og forbedringsarbeid innenfor helse og sikkerhet relatert til det interne arbeidsmiljøet.

I løpet av 2024 ble bedriften revidert av Bureau Veritas, som et ledd i arbeidet med kontinuerlig forbedring av bl.a. miljørelaterte rutiner og forhold.

Arbeidsmiljø

Celsa Armeringsstål arbeider systematisk med å forbedre arbeidsmiljø og personlig sikkerhet i tilknytning til de ulike prosessene i bedriften. Det utvikles vernemøter i avdelingene etter fastlagte planer og øvrige møter av planleggings- og oppfølgingskarakter har alltid HMS på dagsordenen. Selskapet har faste planer for gjennomføring av vernerunder og -observasjoner. Verneorganisasjon er etablert i henhold til lov- og avtaleverk.

Bedriften registrerer skader, uhell og nestenuhell systematisk. Registreringen følges opp med rapportering mot vedtatte mål og eventuell granskning. Stoffkartoteket oppdateres og alt skrapjern kontrolleres med tanke på radioaktivitet og sprenglegemer. Det gjennomføres årlig et fast program for måling av det fysiske arbeidsmiljøet i stål- og valseverket med hensyn til støv, tungmetaller og støy. Sikkerhetsutstyr kontrolleres. Bedriften har faste rutiner for rydding og rengjøring. Alt innleid personell sikkerhetsklareres. Det gjennomføres årlige hørsels- og blyundersøkelser av arbeidstakerne i stålverket.

Celsa Armeringsstål har gjennom flere år hatt et målrettet fokus på å øke kvinneandelen innenfor alle yrkesgrupper. Parallelt med målet om å fremme likestilling, pågår det et arbeid med å utvikle datagrunnlaget for redegjøringsplikten innenfor dette området, samt legge til rette for en bærekraftig og inkluderende rekrutteringspolitikk.

Av bedriftens 356 ansatte ved utgangen av 2024 var det 60 kvinner. Arbeidstidsordningene i bedriften følger de ulike stillingskategorier og er uavhengig av kjønn. Det ble gjennomført en kartlegging av lønnspolicy i 2024, og resultatet av denne viste at lønnsulikheter i selskapet beror på ansiennitet. Deltidsarbeid benyttes som verktøy for tilrettelegging ved redusert arbeidsevne. Det foreligger intet ufrivillig deltidsarbeid i selskapet.

Celsa Armeringsståls regelverk for etisk atferd omfatter en forpliktelse til å respektere prinsippet om at ingen skal diskrimineres på grunnlag av etnisitet, kjønn, nasjonalitet, religion, seksuell legning eller andre personlige, fysiske, mentale eller sosiale forhold. Det er gjennomført en kartlegging av holdninger rundt etnisitet blant selskapets ansatte. Som ledd i et pilotprosjekt skal kartleggingen bidra til å styrke mangfold og inkludering for å øke attraktiviteten i arbeidsmarkedet.

Styret og daglig leder omfattes av særskilt ansvarsforsikring i regi av Celsa Group.

Forsikringen gjelder for krav fremsatt over hele verden, dog med visse begrensninger til enkelte land. Innenfor gitte beløpsgrenser dekker forsikringen ansvar for tap av eiendeler som følge av formelt begrunnede erstatningskrav fremsatt i forsikringstiden som følge av ansvarlig handling eller unnlatelse fra sikredes side i egenskap av daglig leder, styremedlem, medlem av ledelsen eller tilsvarende styringsorgan. Formuestap skal forstås som økonomisk tap som ikke er oppstått som følge av fysisk skade på person eller ting.



Forsikringen dekker ikke blant annet:

- Krav som skyldes at forsikrede har oppnådd personlig vinning, eller
- Krav som skyldes at forsikrede forsettlig har forårsaket tap eller forsettlig begått en ulovlig handling.
- Krav som bygger på en ansvarskjennelse eller en avtale om ansvar/erstatning, herunder løfter, garantier, fraskrivelser, fraskrivelser eller fraskrivelser av en rettighet, forutsatt at dette ansvaret er mer omfattende enn det som følger av gjeldende rettsregler.

Det ble i løpet av året registrert 4 skader med fravær mot 2 i 2023. H-tallet endte på 7,35 i 2024, opp fra 2,48 året før. Målet for 2025 er null. Risk Index (totalt antall skader pr. million arbeidstimer) var 34,66 i 2024, opp fra 4,9 i 2023. Målet for 2025 er å nå et nivå lavere enn 4. Det ble registrert 206 uønskede hendelser, ned fra 436 året før. Selskapet har ikke nådd sine mål innenfor dette området og arbeidet med å påvirke sikkerhetsatferd og –kultur fortsetter i 2025.

Sykefraværet endte på 6,6% i 2024, en nedgang fra 7,0% i 2023. Målsettingen er å redusere sykefraværet til under 4% i 2025. Bedriften er etablert som IA-bedrift.

Områdeklassifisering for gassnett og brukersteder i Mo Industripark er godkjent og nødvendige tillatelser er gitt fra Direktoratet for samfunnssikkerhet og beredskap, DSB. For Celsa Armeringsståls vedkommende gjelder dette valseverkets emneovn

Utsikter framover

Aktivitetsnivået i det nordiske hjemmemarkedet, og dermed etterspørselen etter armeringsprodukter, flatet i løpet av 2018 ut fra et høyt nivå og har deretter fortsatt med en svak nedgang. 2021 og 2022 representerte et trendbrudd, med økende etterspørsel. I andre halvår av 2023 ble etterspørselen etter armeringsprodukter redusert som følge av lavere aktivitet i bygge- og anleggsmarkedet sammenlignet med 2022. Etterspørselen var stabil i første halvår i 2024, men avtok i andre halvår.

Den lavere etterspørselen etter armeringsprodukter i 2024 har fortsatt stabilt inn i 2025. Den europeiske innsatsen mot inflasjonsutviklingen virker å ha hatt effekt, noe som motvirker frykt for ytterligere avmatning i løpet av året.

Prognosene for bygg- og anleggsmarkedet legger til grunn en forventning om at markedet vil snu oppover mot utgangen av 2025

Priser og marginer i det nordiske markedet er historisk sett fortsatt på ett høyt nivå og det ventes god lønnsomhet også i 2025.

Arbeidet med å utvikle bedriftens portefølje av produktkvaliteter fortsetter. Målet er ytterligere økt markedsandel innenfor de segmenter bedriften er representert

Celsas forbedringsfilosofi, Celsa Management System, har fokus på ansatte, kunder, kontinuerlig forbedring og innovasjon. Dette har styrket bedriftens konkurransekraft de seneste årene. Arbeidet fortsetter med uforminskert styrke og i bedriftens prosjekt- og tiltaksplaner de kommende år har produktivitetsvekst, produktdiversifisering og bærekraft en sentral plass.

Resultatdisponering

Totalresultatet i 2024 på 108,4 mill. NOK foreslås overført til annen egenkapital.

Bedriftens frie egenkapital pr. 31. desember 2024 er på 1.691 mill. NOK. Mo i Rana, 27. mai 2025.


David Smith
Styreleder


Utku Öner
Adm. dir. og styremedlem


Remi Knopstad


Tom-Rune Gullesten


Rita Fagerjord



ÅRETS RESULTAT OG ANDRE INNETEKTER OG KOSTNADER

Beløp i tusen NOK	Note	2024-01-01 -2024-12-31	2023-01-01 - 2023-12-31
Daglig drift:			
Salgsinntekter	1	4 348 573	4 690 076
Andre driftsinntekter	2	5 859	11 840
Sum driftsinntekter		4 354 432	4 701 916
Varekostnad	3	2 972 540	3 191 915
Beholdningsendring varer i arbeid og ferdigvarer	3	110 983	-62 200
Lønns og personalkostnad	5/19	334 121	342 325
Avskrivning varige driftsmidler	6	216 607	196 297
Andre driftskostnader	4/19	561 639	718 745
Driftsresultat		158 542	314 834
Resultat av finansposter	8	984	56 233
Ordinært resultat før skattekostnad		159 526	371 067
Skatt på ordinært resultat	12	-35 118	-81 502
Årsresultat	13	124 408	289 565
Andre inntekter og kostnader:			
Andre inntekter og kostnader	22	-20 538	-195 783
Skatt på andre inntekter og kostnader		4 518	43 072
Andre inntekter og kostnader, netto etter skatt		-16 020	-152 710
Totalresultat		108 388	136 855
Disponering:			
Annen egenkapital		108 388	136 855



BALANSE

Beløp i tusen NOK	Note	2024-12-31	2023-12-31
Eiendeler			
Varige driftsmidler:			
Ervervet forretningsverdi	6	11 649	-
Forskning og utvikling	6	64 028	60 143
Utslippskvoter	6	-	-
Software	6	17 415	15 272
Leiekontrakter	6	125 926	158 416
Bygninger og annen fast eiendom	6	277 401	285 946
Maskiner, utstyr, anlegg og transportmidler	6	1 184 242	914 065
Anlegg under utførelse (materielle driftsmidler)	6	28 531	12 801
Sum varige driftsmidler		1 709 192	1 446 643
Finansielle anleggsmidler:			
Investering i tilknyttet selskap	7	1 278	1 278
Investeringer i aksjer og andeler	9	404	404
Andre langsiktige fordringer	10	1 290	20 718
Sum finansielle anleggsmidler		2 972	22 400
Sum anleggsmidler		1 712 164	1 469 043
Omløpsmidler			
Varer	3	523 448	620 551
Kundefordringer	4/16	469 658	673 659
Andre fordringer	4/16	780 722	981 580
Sum fordringer		1 250 380	1 655 239
Bankinnskudd, kontanter o.l.	17	14 910	257 941
Sum omløpsmidler		1 788 739	2 533 732
Sum eiendeler		3 500 902	4 002 775



BALANSE

Beløp i tusen NOK	Note	2024-12-31	2023-12-31
Egenkapital og gjeld			
Egenkapital			
Innskutt egenkapital			
Selskapskapital	13	130 617	130 617
Overkurs	13	5 862	5 862
Sum innskutt egenkapital		136 479	136 479
Verdireguleringsfond	13	165 473	173 224
opptjent egenkapital	13	1 685 115	1 784 147
Sum annen egenkapital		1 850 588	1 957 371
Sum egenkapital		1 987 067	2 093 850
Utsatt skatteforpliktelse	12	113 978	96 557
Gjeld			
Sum avsetninger for forpliktelser, langsiktige	11/20	22 602	16 698
Annen langsiktig gjeld	11	298 446	415 720
Kortsiktig gjeld			
Kortsiktig andel av langsiktig gjeld	11	109 535	80 545
Leverandørgjeld	11/16	542 473	800 360
Betalbar skatt, ikke utlignet	12	13 251	65 905
Skyldige offentlige avgifter		23 428	34 797
Annen kortsiktig gjeld	11/14/16/20	390 122	398 343
Sum kortsiktig gjeld		1 078 809	1 379 950
Sum gjeld		1 513 835	1 908 925
Sum egenkapital og gjeld		3 500 902	4 002 775

Mo i Rana, 27. mai 2025.


David Smith
Styreleder


Utku Öner
Adm. dir. og styremedlem


Remi Knøpstad


Tom-Rune Gullesen


Rita Fagerjord



KONTANTSTRØMOPPSTILLING

Beløp i tusen NOK	2024-01-01 - 2024-12-31	2023-01-01 - 2023-12-31
Kontantstrømmer fra operasjonelle aktiviteter		
Ordinært resultat før skattekostnad	159 526	371 067
Betaling skatter	-5 143	-253 243
Tap ved realisering av driftsmidler	-	-
Tap ved realisering av aksjer	-	20
Ordinære avskrivninger	216 605	196 297
Endring i varelager, kundefordringer og leverandørgjeld	43 217	14 689
Endring pensjonsforpliktelser	-	-
Endring i andre tidsavgrensningsposter	109 312	392 948
Netto kontantstrøm fra operasjonelle aktiviteter	523 516	721 778
Kontantstrømmer fra investeringsaktiviteter		
Innbetalinger, salg av driftsmidler	-	-
Utbetalinger ved kjøp av varige driftsmidler	-479 153	-368 436
Utbetaling ved kjøp av aksjer	-	-
Utbetaling på lange lånefordringer	-203	-272
Innbetalinger på lange lånefordringer	13 773	3 532
Netto kontantstrøm fra investeringsaktiviteter	-465 583	-365 176
Kontantstrømmer fra finansieringsaktiviteter		
Nye låneopptak	14 155	23 715
Utbetalinger ved nedbetaling av langsiktig gjeld	-39 258	-43 177
Betaling av utbytte	-	-
Inn-/utbetalinger av konsernbidrag	-275 861	-92 700
Netto kontantstrøm fra finansieringsaktiviteter	-300 964	-112 162
Netto endring i kontanter og kontantekvivalenter	-243 031	244 440
Kontanter og kontantekvivalenter 01.01	257 941	13 501
Kontanter og kontantekvivalenter 31.12	14 910	257 941



EGENKAPITAL (2023)

Beløp i tusen NOK	Aksje- kapital	Overkurs	Verdiregu- leringsfond	Opptjent egenkapital	Sum
Egenkapital 31.12.22	130 617	5 862	180 975	1 711 847	2 029 301
Egenkapitaljusteringer			-7 751	7 751	-
Konsernbidrag				-72 306	-72 306
Totalresultat					
Årsresultat	-	-	-	289 565	289 565
Andre inntekter og kostnader	-	-	-	-152 710	144 749
Egenkapital 31.12.23	130 617	5 862	173 224	1 784 147	2 093 850

EGENKAPITAL (2024)

Beløp i tusen NOK	Aksje- kapital	Overkurs	Verdiregu- leringsfond	Opptjent egenkapital	Sum
Egenkapitaljusteringer			-7 751	7 751	0
Konsernbidrag				-215 171	-215 171
Totalresultat					
Årsresultat				124 408	124 408
Andre inntekter og kostnader (note 21)			-	-16 020	-16 020
Egenkapital 31.12.2024	130 617	5 862	165 473	1 685 115	1 987 067





Regnskapsprinsipper

Årsregnskapet for 7 Steel Nordic Manufacturing AS består av resultatregnskap, balanse, kontantstrøm-oppstilling og noter.

Årsregnskapet er basert på de grunnleggende prinsipper om historisk kostpris, sammenlignbarhet, fortsatt drift, kongruens og forsiktighet. Transaksjoner regnskapsføres til verdien av vederlaget på transaksjonstidspunktet. Inntekter resultatføres når de er opptjent og kostnader sammenstilles med opptjente inntekter. Det er tatt hensyn til sikring og porteføljestyling. Regnskapsprinsippene utdypes nedenfor. Når faktiske tall ikke er tilgjengelige på tidspunkt for regnskapsavleggelsen, tilsier god regnskapsskikk at ledelsen beregner et best mulig estimat for bruk i resultatregnskap og balanse. Det kan fremkomme avvik mellom estimerte og faktiske tall.

Eiendeler/gjeld som knytter seg til varekretsløpet og poster som forfaller til betaling innen ett år etter balansedagen, er klassifisert som omløpsmidler/kortsiktig gjeld. Vurdering av omløpsmidler/kortsiktig gjeld skjer til laveste/høyeste verdi av anskaffelseskost og virkelig verdi. Virkelig verdi er definert som antatt fremtidig salgspris redusert med forventede salgskostnader. Andre eiendeler er klassifisert som anleggsmidler. Når det gjelder anleggsmidler reguleres bygninger periodisk til virkelig verdi, som danner basis for avskrivninger. Verddivurderingen utføres av eksterne uavhengige takstmenn og ofte nok til å sikre at den virkelige verdien av en verdiregulert eiendel ikke avviker vesentlig fra balanseført verdi. Bygninger består hovedsakelig av fabrikkbygninger og kontorer. Verdijusteringen, korrigert for utsatt skatt, føres i egenkapitalen mot verdireguleringsfond.

Reversering av tidligere verdiøkning på samme driftsmiddel bokføres tilsvarende. Ytterligere nedregulering resultatføres som nedskrivning. Hvert år overføres differansen mellom avskrivninger basert på driftsmidlenes verdiregulerte verdi (resultatførte avskrivninger) og avskrivninger basert på driftsmidlenes anskaffelseskostnad fra verdireguleringsfond, til opptjent egenkapital.

Øvrige varige driftsmidler regnskapsføres til anskaffelseskost, med fradrag for avskrivninger. Dersom det finner sted en verdiendring som ikke er forbigående, foretas en nedskrivning av anleggsmidlet. Tilsvarende prinsipper legges normalt til grunn for gjeldsposter.

I den grad det i henhold til god regnskapsskikk foreligger unntak fra de generelle vurderingsreglene er disse kommentert i de respektive noter. Ved anvendelse av regnskapsprinsipper og presentasjon av transaksjoner og andre forhold, legges det vekt på økonomiske realiteter, ikke bare juridisk form. Betingede tap som er sannsynlige og kvantifiserbare, kostnadsføres.

Som en konsekvens av at bedriften er en del av et selskap innenfor EØS området anvendes forenklet utgave av internasjonale regnskapsprinsipper (jfr. Regnskapsloven § 3-9, med tilhørende forskrifter).

Konsernregnskap utarbeides av morselskapet Celsa Nordic.

Inntektsføringstidspunkt

Inntekt resultatføres når den er opptjent. Inntektsføring skjer normalt på leveringstidspunktet ved salg av varer og tjenester. Driftsinntektene er fratrukket merverdiavgift, rabatter, bonuser og er inklusive fakturerte fraktkostnader.

Kostnadsføringstidspunkt / sammenstilling

Utgifter sammenstilles med og kostnadsføres samtidig med de inntekter utgiftene kan henføres til. Utgifter som ikke kan henføres direkte til inntekter, kostnadsføres når de påløper. Ved omstilling kostnadsføres samtlige utgifter knyttet til dette på beslutningstidspunktet.

Andre driftsinntekter

Vesentlige inntekter som ikke har sammenheng med den ordinære virksomheten, klassifiseres som andre driftsinntekter.

Derivater Elektrisitetskontrakter

Elektrisitetskontrakter benyttes til prissikring i forbindelse med framtidige elektrisitetsleveranser. El.kontrakter pr 31.12 er omregnet til balanse-dagens markedsverdi. Urealisert gevinst/tap på kontrakter som forfaller innen kommende kalenderår er spesifisert som omløpsmiddel / kortsiktig gjeld, mens kontrakter som forfaller senere er spesifisert som et finansielt anleggsmiddel/langsiktig gjeld i balansen. Samtidig er årets endring av urealisert gevinst/tap på kontrakter ført som en annen inntekt/kostnad.

Valutaterminkontrakter

Deler av varesalget i utenlandsk valuta er sikret med valutaterminkontrakter. Terminkontrakter pr 31.12. er omregnet til balansedagens kurs og endring i realiserte gevinster/tap er kostnads-/inntektført i resultatregnskapet. Gevinst/tap på kontrakter som er sikring av framtidige pengestrømmer er bokført som annen inntekt/kostnad.

Immaterielle eiendeler

Avskrivninger beregnes lineært over eiendelenes økonomiske levetid. Anskaffelser forbundet med forskning og utvikling vurderes på lik linje med øvrige anskaffelser mhp. levetid og vesentlighet når det gjelder aktivering eller resultatføring.



Varige driftsmidler

Bygninger reguleres periodisk til virkelig verdi, som danner basis for avskrivninger. Øvrige varige driftsmidler regnskapsføres til anskaffelseskost, med fradrag for avskrivninger. Dersom den virkelige verdien av et driftsmiddel er lavere enn bokført verdi, og dette skyldes årsaker som ikke antas å være forbigående, skrives driftsmiddelet ned til virkelig verdi. Kostnader forbundet med normalt vedlikehold og reparasjoner blir løpende kostnadsført. Kostnader ved større utskiftninger og fornyelser som øker driftsmidlenes levetid vesentlig, aktiveres. Et driftsmiddel anses som varig dersom det har en økonomisk levetid på over 3 år, samt en kostpris på over kr. 30 000.

Avskrivninger

Ordinære avskrivninger er beregnet lineært over driftsmidlenes økonomiske levetid. Tilsvarende prinsipper legges til grunn for immaterielle eiendeler. Avskrivningene er klassifisert som ordinære driftskostnader. Finansiell leasing avskrives i henhold til plan, og forpliktelsen reduseres med betalt leie etter fradrag for beregnet rentekostnad.

Leiekontrakter

Definisjon av leiekontrakt

I henhold til IFRS 16 vurderer selskapet om en kontrakt er en leiekontrakt eller inneholder et leieelement.

Grupper av leiekontrakter

Som leietaker klassifiserte selskapet tidligere leiekontrakter som operasjonelle eller finansielle kontrakter basert på vurderingen av om kontrakten overførte vesentlig risiko og avkastning knyttet til eierskapet av den underliggende eiendelen til selskapet. Under IFRS 16 knytter selskapet bruksrett og leieforpliktelser til de fleste leiekontrakter, dvs. de balanseføres.

Selskapet har ikke balanseført kortsiktige leiekontrakter og kontrakter med lav verdi. For kontrakter som tidligere ble klassifisert som operasjonelle leieavtaler i henhold til IAS 17, balanseføres bruksrett og leieforpliktelse.

Leiekontrakter klassifisert som operasjonelle leieavtaler under IAS 17

På overgangstidspunktet ble leieforpliktelser målt til nåverdien av de resterende leiebetalinger, neddiskontert til selskapets marginale lånerente pr. 1. januar 2019. Bruksrett ble vurdert til samme verdi som leieforpliktelsen.

Selskapet har benyttet følgende praktiske tilnærminger ved bruk av IFRS 16 på leiekontrakter som tidligere var klassifisert som operasjonelle leieavtaler under IAS 17:

- Benyttet samme diskonteringsrente på leiekontrakter med lignende egenskaper.
- Justert bruksrett i henhold til bestemmelsene i IAS 37 omkring tapskontrakter umiddelbart før overgangstidspunktet, som et alternativ til en nedskrivningsvurdering.
- Benyttet fritaket for kortsiktige leiekontrakter.
- Ekskludert indirekte kostnader ved kontraktsinngåelse fra verdien på bruksretten på overgangstidspunktet.
- Benyttet skjønnsmessig vurdering av leiebetingelsene ved mulighet for forlengelse eller oppsigelse av leiekontrakten.

Behandling av tilknyttede selskap

Med tilknyttede selskap menes selskap der bedriften har en eierandel på 20-50 %, hvor investeringen er av langvarig og strategisk karakter og hvor bedriften kan utøve en betydelig innflytelse. Andelen i tilknyttede selskaper er oppført til kostprismetoden.

Varelager og varekostnad

Beholdninger av varer vurderes til det laveste av kostpris etter "først inn - først ut"-prinsippet og antatt salgpris. Kostpris for tilvirkede varer er direkte materialer, direkte lønn samt andel av indirekte tilvirkningskostnader, mens kostpris for innkjøpte varer er anskaffelseskost. Årets varekostnad består av kostpris solgte varer med tillegg av nedskrivning i samsvar med god regnskapsskikk pr. årsslutt.



Fordringer

Fordringer er oppført til pålydende med fradrag for forventede tap. Fordringer og gjeld i fremmed valuta er omregnet til balansedagens kurs. Beregnet, urealisert kurstap er kostnadsført etter fradrag for urealisert gevinst.

Pensjonsforpliktelser og pensjonskostnad


Selskapets pensjonsordninger er i sin helhet vurdert til å være innskuddsordninger. For disse innskuddsordningene betaler selskapet inn faste bidrag. Selskapet har ingen rettslige eller selvpålagte forpliktelser til å skyte inn ytterligere midler hvis det viser seg at det ikke er tilstrekkelige midler til å betale alle ansatte de ytelsene som er knyttet til deres opptjening i denne eller tidligere perioder.

Utsatt skatt og skattekostnad

Utsatt skatt beregnes på bakgrunn av midlertidige forskjeller mellom regnskapsmessige og skattemessige verdier ved utgangen av regnskapsåret. Ved beregningen benyttes nominell skattesats. Positive og negative forskjeller vurderes mot hverandre innenfor samme tidsintervall. Visse poster vurderes likevel særskilt, herunder merverdier ved oppkjøp. Utsatt skattefordel oppstår dersom en har midlertidige forskjeller som gir opphav til skattemessige fradrag i fremtiden. Årets skattekostnad består av endringer i utsatt skatt og utsatt skattefordel, sammen med betalbar skatt for inntektsåret korrigert for feil i tidligere års beregninger.

Kontantstrømoppstilling

Kontantstrømoppstillingen er utarbeidet etter den indirekte metoden. Kontanter og kontantekvivalenter omfatter kontanter, bankinnskudd og andre kortsiktige, likvide plasseringer som umiddelbart og med uvesentlig kursrisiko kan konverteres til kjente kontantbeløp og med forfallsdato kortere enn tre måneder fra anskaffelsesdato.





Noter

NOTE 1	Salgsinntekter		
Beløp i tusen NOK		2024-01-01 - 2024-12-31	2023-01-01 - 2023-12-31
Omsetning pr. geografisk marked:			
Norden		3 608 661	3 847 461
Markeder utenfor Norden		739 912	842 615
Total omsetning		4 348 573	4 690 076
Omsetning pr. virksomhetsområde			
Bygg og anlegg		4 348 573	4 690 076

NOTE 2	Andre driftsinntekter
Selskapets andre driftsinntekter på 5 859 tusen NOK består av inntekter i forbindelse med salg av diverse varer og tjenester.	

NOTE 3	Varelager			
Beløp i tusen NOK		2024-01-01 - 2024-12-31	2023-01-01 - 2023-12-31	Endring
Råvarer		256 397	242 518	13 879
Varer under tilvirkning		31 880	113 991	-82 111
Ferdigvarer		235 171	264 042	-28 871
Varer		523 448	620 551	-97 103

Innkjøpte råvarer/halvfabrikata er vurdert til anskaffelsespris (råvarepris inkl. evt toll og frakt). Varer i arbeid og ferdigvarer (egenproduserte) er vurdert til laveste verdi av tilvirkningskostnad og virkelig verdi. Ukurans er fratrukket beholdningen i balansen.

73,66% av ferdigvarelageret ble vurdert til tilvirkningskost ved utgangen av 2024. Tilsvarende andel ved utgangen av 2023 var 98%.



NOTE 4 Kortsiktige fordringer / Andre driftskostnader

Beløp i tusen NOK 2024-12-31 2023-12-31

Kundefordringer

Konsernintern 182 461 115 165

Ekstern 287 197 558 494

Kundefordringer 469 658 673 659

Risiko for tap på fordringer er vurdert. Avsetning for tap på krav er ført som en reduksjon av de balanseførte kundefordringer.

På linjen "andre driftskostnader" i resultatet inngår blant annet endringen av denne tapsavsetningen.

Spesifikasjon av andre fordringer

Beløp i tusen NOK 2024-12-31 2023-12-31

Diverse, ikke rentebærende fordringer mot konsernselskaper 32 976 35 263

Rentebærende fordring på konsernselskaper. 620 308 826 281

Diverse andre fordringer* 127 438 120 036

Sum 780 722 981 580

* Inkl. MVA krav 25 787 34 310

**NOTE 5 Lønnskostnader / Antall ansatte / Godtgjørelser / Lån til ansatte / Pensjoner**

Beløp i tusen NOK 2024-01-01 -2024-12-31 2023-01-01 - 2023-12-31

Lønnskostnader

Lønninger	226 584	229 087
Arbeidsgiveravgift	43 627	44 213
Pensjonskostnader	21 701	19 275
Andre ytelser inkl. feriepenger	42 209	49 750
Sum	334 121	342 325

Gjennomsnittlig antall ansatte	360	364
Antall årsverk	352	364

Godtgjørelser Administrerende direktør Styret Bedrifts forsamling

Godtgjørelse	1 768	-	-
--------------	-------	---	---

Administrerende direktør er innleid fra Celsa Nordic AS. Kostnadene knyttet til administrerende direktør faktureres fra Celsa Nordic AS som en godtgjørelse for denne tjenesten.

Revisor (Beløp i tusen NOK) 2024-01-01 - 2024-12-31 2023-01-01 - 2023-12-31

Revisjonshonorar og beslektede tjenester	1 186	694
Annen bistand		
Sum	1 186	694

MVA er ikke inkludert i beløpene over revisjonshonorar

Pensjoner

Selskapet er pliktig å ha tjenstepensjonsordning etter lov om obligatorisk tjenstepensjon.

Selskapets pensjonsordninger tilfredstiller kravene i denne lov.

Selskapets pensjonsforpliktelser overfor nåværende og tidligere ansatte er dekket gjennom kollektiv pensjonsordning som pr. 31.12.2024 omfatter i alt 405 ansatte.

Selskapets pensjonsordninger er, ved utløpet av 2024, i sin helhet vurdert til å være innskuddsordninger. For disse innskuddsordningene betaler selskapet inn faste bidrag. Selskapet har ingen rettslige eller selvpålagte forpliktelser til å skyte inn ytterligere midler hvis det viser seg at det ikke er tilstrekkelige midler til å betale alle ansatte de ytelsene som er knyttet til deres opptjening i denne eller tidligere perioder.

De kollektive pensjonsordningene er forsikret gjennom forsikringsselskap.

Selskapet har en avtalefestet førtidspensjonsordning (AFP). Ny AFP er å anse som en ytelsesbasert ordning, men regnskapsføres som en innskuddsbasert ordning, inntil det foreligger pålitelig dokumentasjon når det gjelder forpliktelsen.



NOTE 6 Varige driftsmidler og immaterielle eiendeler

Beløp i tusen NOK	Bygninger o.a. fast eiendom	Anlegg under utførelse	Maskiner/ utstyr	Immaterielle verdier	Bruksrett	Sum
Anskaffelseskost og verdijustert verdi 31.12.23	258 610	12 801	2 084 124	173 740	423 306	2 952 581
Tilgang kjøpte driftsmidler	-	194 705	253 135	2 649		450 489
IFRS 16 økning og reduksjon					28 664	28 664
Avgang	-	-	-	-	-	-
Overføring mellom grupper	3 070	-178 975	136 928	38 977	-	-
Anskaffelseskost og verdijustert verdi 31.12.24	261 680	28 531	2 474 187	215 366	451 970	3 431 734
Akkumulerte av- og nedskrivninger 31.12.23	-27 336	-	1 170 059	98 326	264 890	1 505 940
Akkumulerte avskrivninger 31.12.24	-15 721	-	1 289 945	122 274	326 044	1 722 543
Bokført verdi pr. 31.12.24	277 401	28 531	1 184 242	93 092	125 926	1 709 192
Årets avskrivninger						
Årets avskrivninger	11 615	-	119 888	23 949	61 155	216 607



Beløp i tusen NOK	Bygninger o.a. fast eiendom	Maskiner og utstyr	Immaterielle verdier
Økonomisk levetid	45 til 60 år	5 til 30 år	Inntil 6 år
Avskrivningsplan	Lineær	Lineær	Lineær

Finansiell leasing:

Maskin/inventar gruppen omfatter leasede driftsmidler:

	<u>Tusen NOK</u>
Anskaffelsesverdi:	52 791
Bokført verdi pr. 31.12.2024	31 670
Avskrivninger 2024	1 831
Levetid 19-28 år	
Forpliktelse pr. 31.12.2024	
Leasingperiode - 60 Måneder	



Bruksrettigheter:

Beløp i tusen NOK	Båter containere o.l.	Bygninger	Maskiner, prod utst. Verktøy og utstyr	Total / Sum
Kostnad				
Pr. 31.12.2023	336 580	22 337	64 384	423 301
Økning	26 434	-	2 230	28 664
Reduksjoner	-	-	-	-
Pr. 31.12.2024	363 014	22 337	66 614	451 965

Akkumulerte avskrivinger

Amortisering	50 119	3 054	7 982	61 155
Pr.31.12.2024	296 314	13 027	16 699	326 040
Net booked value 31.12.2024	66 700	9 311	49 915	125 926
Net booked value 31.12.2023	90 384	12 365	55 666	158 416

Økonomisk levetid: Leieperioden

Avskrivingsplan: Lineær



Bruksrettigheter, forpliktelser bokført i balansen:

Bruksrettigheter, forpliktelser

Beløp i tusen NOK

Forfallsanalyse, udiskontert pengestrøm, inngåtte kontrakter

Under et år	64 198
Et til fem år	63 716
Mer enn fem år	23 980
Total udiskontert leie 31.12.2024	151 894

Forpliktelser angående leiekontrakter tatt inn i balansen pr 31.12.2024	132 283
Kortsiktig forpliktelse	57 475
Langsiktig forpliktelse	74 808

Bygninger

Beløp i tusen NOK	o.a. fast eiendom ¹⁾	Maskiner, inventar
Årlig leie	19 819	19 031

1) Bygninger inkl. festeavgift 2024

Leie av bygninger og fast eiendom er i hovedsak leieavtaler som gjelder infrastrukturen i Mo Industripark (bygninger/lager/tomteareal)

Leie av maskiner og utstyr omfatter i det aller vesentligste leie og leasing av transportmidler og anleggsmaskiner med fører.

Beløp i tusen NOK	Maskiner / utstyr, eiendommer	Bruksrett båter	Sum
Anskaffelsesverdi:	141 743	363 014	504 757
Bokført verdi pr. 31.12.2024	90 896	66 700	157 596
Avskrivninger 2024	12 867	50 119	62 985
Levetid 19-28 år			
Forpliktelse pr. 31.12.2024			132 283
Leasing Period			60 Måneder



Verdijustering bygninger:

Dersom bygningene hadde vært verdsatt til anskaffelseskost, justert for avskrivninger, ville verdiene vært som følger:

	Tusen NOK
Anskaffelsesverdi:	114 151
Akkumulerte avskrivninger:	48 895
Bokført verdi:	65 256

NOTE 7 Tilknyttede selskaper

Beløp i tusen NOK	Mo Industripark AS	Mofjellet Berghaller AS	
Tilknyttede selskaper			
Formelle opplysninger			
Forretningskontor	Mo i Rana	Mo i Rana	
Eierandel	30,28 %	40 %	
Stemmeandel	30,28 %	40 %	
Opplysninger relatert til anskaffelsestidspunktet (i anskaffelsesåret)			
Anskaffelseskost	378	900	
Opplysninger relatert til årets tall			
	Mo Industripark AS ¹	Mofjellet Berghaller AS	Sum
Utgående balanse 31.12.2024	378	900	1 278

NOTE 8 Resultat av finansposter

Beløp i tusen NOK		2024-01-01 - 2024-12-31	2023-01-01 - 2023-12-31
Inntekt på investering i tilknyttet selskap	Note 7	80	-
Annen renteinntekt		551	13 995
Valutadifferanse		-485	38 038
Renter foretak i samme konsern		29 090	36 256
Annen rentekostnad		-17 978	-24 916
Finanskostnader leie og leasingkontrakter		-10 276	-7 121
Tap aksjer og andeler		2	20
Resultat av finansposter		984	56 233



NOTE 9 Aksjer og andeler i andre selskap

Beløp i tusen NOK	Eierandel	Balanseført verdi
Anleggsmidler		
MEFOR	1%	4
Vitensenter Nordland AS	3 %	100
Kunnskapsparken Helgeland AS	0,6 %	100
Helse & Sikkerhet BA	39 %	200
Sum		404

NOTE 10 Andre langsiktige fordringer

Beløp i tusen NOK	2024-12-31	2023-12-31
El. kontrakter	-	5 859
Lån til konsernselskaper	-	13 558
Rentebærende utlån til ansatte	1 290	1 301
	1 290	20 718



NOTE 11 Gjeld og andre forpliktelser

Beløp i tusen NOK	2024-12-31	2023-12-31
Øvrig langsiktig gjeld		
Leie og leasingkontrakter	74 808	116 340
Langsiktig gjeld, leverandører	223 638	299 380
Annen langsiktig gjeld	298 446	415 720
Første års avdrag av langsiktig gjeld	109 535	80 545
Langsiktig gjeld med forfall mer enn 5 år	-	-
El kontrakter	-	-
Valutaterminkontrakter	22 602	16 698
Andre avsetninger for forpliktelser, langsiktige	22 602	16 698
Konsernintern	59 561	72 368
Ekstern	482 912	727 992
Leverandørgjeld	542 473	800 360

Beløp i tusen NOK	2024-12-31	2023-12-31
Feriepenger og andre påløpne kostnader vedr ansatte	32 464	31 094
El. kontrakter	22 309	19 910
Gjeld til kredittinstitusjoner ¹⁾	134 771	124 125
Konserninterne	6 649	39 813
Valutaterminkontrakter	123 830	117 454
Øvrige påløpne kostnader og forskuddsbetalte inntekter	70 099	65 947
Annen kortsiktig gjeld	390 122	398 343

1) Factoringavtale DNB limit tusen NOK 350 000 (7 Steel Nordic Manufacturing AS og Celsa Steel Service AS)



NOTE 12 Skatter og forskjeller mellom finans og skatteregnskap

Utsatt skatt/skattefordel er beregnet på grunnlag av de midlertidige forskjellene som eksisterer ved utgangen av året mellom skattemessige og regnskapsmessige verdier og evt. underskudd til framføring. Nedenfor er det gitt en spesifikasjon av midlertidige forskjeller, samt beregningen av utsatt skatt/skattefordel. Sammenhengen mellom regnskapsmessig resultat og skattepliktig inntekt vises også.

Beløp i tusen NOK	2024-12-31	2023-12-31	Change
Varelager	201 190	187 517	13 673
Varige driftsmidler	725 569	681 330	44 239
Avsetning etter god regnskapsskikk	-408 675	-429 951	21 276
Totalt midlertidige forskjeller	518 084	438 896	79 188
Skatteforpliktelse ført i balansen (22% av grunnlag)	113 978	96 557	17 421
Konsernbidrag	60 223	266 000	-184 977
Utsatt skatt på konsernbidrag	13 251	58 520	-45 240

Motregning mellom positive og negative forskjeller er foretatt og netto utsatt skattefordring/forpliktelse er balanseført som en forpliktelse.

Betalbar skatt er som følger:

Beløp i tusen NOK	2024-01-01-2024-12-31	2023-01-01 - 2023-12-31
Ordinært resultat før skattekostnad	159 526	371 067
Andre inntekter	-20 538	-195 783
permanente forskjeller	112	3 166
Endring midlertidige forskjeller	-78 876	121 117
Skattepliktig inntekt/underskudd til framføring	60 224	299 567
Anvendelse av tidl. års underskudd	-	-
Betalbar skatt på årets resultat	13 251	65 905



Årets skattekostnad framkommer som følger:

Beløp i tusen NOK	2024-01-01 - 2024-12-31	2023-01-01 - 2023-12-31
Brutto endring utsatt skatt, årsresultat (+ inntekt/- kostnad)	-21 940	-16 426
Betalbar skatt på årets resultat	-13 251	-65 905
Avvik mellom periodisert og realisert skattekostnad forrige år	73	-
Skattefunn	-	829
Skatt på ordinært resultat	-35 118	-81 502
Brutto endring utsatt skatt, andre inntekter og kostnader (+ inntekt/- kostnad)	4 518	43 072
Skatt på andre inntekter og kostnader	4 518	43 072
Årets totale skattekostnad/inntekt	30 600	-38 430
Betalbar skatt i balansen:		
Betalbar skatt på årets resultat	13 251	65 905
- Skatteeffekt avgitt konsernbidrag	-13 251	-60 689
Betalbar skatt etter konsernbidrag	-	5 216
Konsernbidrag	60 233	275 861
Utsatt skatt på konsernbidrag	13 251	60 689

NOTE 13 Egenkapital og aksjonærinformasjon

Aksjekapital og aksjonærinformasjon

Selskapets aksjekapital er NOK 130 616 500 med 234 500 aksjer à NOK 557,-

Eierstruktur: 7 Steel Nordic Manufacturing AS er et heleid datterselskap av 7 Steel Nordic Reinforcing AS.

Fri egenkapital

Selskapets frie egenkapital er

Beløp i tusen NOK	2024-12-31	2023-12-31
Opptjent egenkapital	1 685 115	1 784 147
Overkurs	5 862	5 862
Utsatt skattefordel	-	-
Selskapets frie egenkapital	1 690 977	1 790 009



NOTE 14 Pantstillelser og garantiansvar

Garantiansvar

Selskapet står, sammen med Celsa Steel Service AB, Celsa Steel Service AS, Celsa Steel Service A/S og Celsa Steel Service OY i Celsa Nordic konsern, solidarisk ansvarlig for et lån fra banker til Celsa Nordic AS.

7 Steel Nordic Manufacturing AS er en del av et merverdiavgiftskonsern som også omfatter Celsa Nordic AS, 7 Steel Nordic Reinforcing AS, Celsa Nordic Investment AS, Celsa Nordic Investment Ålesund AS og Celsa Steel Service AS. Dette medfører solidaransvar for eventuelle utestående avgiftskrav fra avgiftsmyndighetene.

Bedriften omfattes, sammen med Celsa Steel Service AS, av en factoring avtale med en ramme opp til 350 mill. NOK. Celsa Nordic AS stiller, sammen med 7 Steel Nordic Manufacturing AS og Celsa Steel Service AS, garantier for et samlet beløp opp til 350 mill. NOK, pluss renter og gebyrer.

Bedriften inngår, sammen med 7 Steel Nordic Reinforcing AS (kontoholder), Celsa Nordic AS, Celsa Steel Service OY, Celsa Steel Service A/S, Celsa Steel Service AB og Celsa Steel Service AS, i en konsernkontoavtale med en kredittramme på til sammen 40 mill. NOK.

NOTE 15 Betingede utfall

Det er foretatt en avsetning for miljørensing ved Verket i Mo I Rana, Norge på 14,5 millioner euro (170,9 mill. NOK).

Celsa Group Sustainability Report 2023 som kunngjort offentlig 3. oktober 2024 gir klare retningslinjer for konsernets publiserte praksis med hensyn til å beskytte miljøet og redusere forurensning; dette inkluderer opprydding av områder fra forurensning som oppstår fra normal industriell bruk. Celsa Groups policy er å holde industrianlegg i en akseptabel ren standard for alle interessenter;

EU-lover og -forskrifter per 31. desember 2024 vil fases inn i løpet av de neste årene vil fremskynde tidspunktet for et behov for opprydding av industriområder.

Endringene ovenfor gir opphav til en ny konstruktiv og juridisk forpliktelse som anses sannsynlig at en utstrømning av kontanter eller annen ressurs vil påløpe. Dette er registrert i regnskapet for året som ble avsluttet 31. desember 2024.

Det forventede tidspunktet for eventuelle utstrømninger er i løpet av de neste 5 årene underlagt endringer i lover og forskrifter som kan endre våre estimater i fremtiden.

Oppryddingsavsetningen er basert på faktiske gebyrer per m² fra tredjepartsleverandører for å utføre utbedring per 31. desember 2024. Diskonteringsrente er brukt med 6 %.

Det forventede minsteansvaret er 14 millioner euro (165,1 mill NOK) og maksimalt 19 millioner euro (224,1 mill. NOK).



NOTE 16 Mellomværende med selskap i samme konsern m.v.

Selskap i samme konsern omfatter her andre selskaper i Celsa Nordic konsernet.

Beløp i tusen NOK	2024-12-31	2023-12-31
Non current debtors	-	13 558
Kundefordringer	182 461	115 165
Andre fordringer	32 976	35 263
Sum kortsiktige fordringer	215 437	150 428
Annen kortsiktig gjeld	6 649	39 814
Leverandørgjeld	59 561	72 368
Sum kortsiktig gjeld	66 210	112 182
Cash pool konti (Konsernkontosystem)		
DNB	620 308	826 281
Mellomværende tilknyttede selskaper	2024-12-31	2023-12-31
Leverandørgjeld	5 586	15 818
Kundefordringer	47	380 106
Andre kortsiktige fordringer	-	22 777

* Mellomværende med tilknyttede selskaper gjelder selskaper ref. note 7



NOTE 17 Kontanter, kassekreditt mv.

Beløp i tusen NOK	2024-12-31	2023-12-31
-------------------	------------	------------

Bundne bankinnskudd er skattetrekkkonto og depositum Oslo havn.	12 113	13 518
---	--------	--------

Bankinnskudd i fremmed valuta er omregnet til balansedagens kurs.

NOTE 18 Nærstående parter

7 Steel Nordic Manufacturing AS eies 100 % av 7 Steel Nordic Reinforcing AS, som er en del av Celsa Nordic konsern. 7 Steel Nordic Manufacturing AS har handel med andre selskaper i Celsa Nordic konsern og andre nærstående selskaper. Transaksjoner skjer til normale forretningsmessige vilkår (i henhold til armlengde-prinsippet). De vesentligste transaksjoner er som følger:

Varesalg	2 588,7 MNOK
Salg av tjenester	3,9 MNOK
Varekjøp	688,2 MNOK
Tjenestekjøp	213,4 MNOK
Renteinntekter	29,1 MNOK

NOTE 19 Offentlige tilskudd

Tilskudd er mottatt i 2024 i form av redusert arbeidsgiveravgift med NOK 850.000 og CO₂-kompensasjon med NOK 69 573 941.



NOTE 20 Finansiell markedsrisiko

Elektrisk kraft

Framtidig forbruk av elektrisk kraft prissikres gjennom finansielle kontrakter.

Pr. 31. desember 2024 var det inngått finansielle kontrakter tilsvarende 525,6 GWh.

Kontraktene, som er tegnet i EUR, er omregnet til markedsverdi pr. 31.12.24.

Urealisert gevinst er ført som en eiendel i balansen.

Urealisert tap på kontrakter med forfall innen 31.12.25 er på 22,602 tusen NOK, mens det er bokført et tap på 22,309 tusen NOK på kontrakter som forfaller i perioden 2026 til 2027.

El. kontrakter

Kjøp:

<u>Beløp (1 000)</u>	<u>Valuta</u>	<u>Forfall (år)</u>
5,539	EUR	2025
5,825	EUR	2026
3,213	EUR	2027

Valutaterminkontrakter

Det er inngått avtaler om valutasikring av omsetning av produkter i EUR.

Pr. 31.12.2024 er det bokført et urealisert tap på tusen NOK 123 830.

Urealisert tap, som i sin helhet er gjenstand for sikringsbokføring, er ført under andre inntekter og kostnader (OCI).

Salgsverdi tusen NOK 848 075. Verdi omregnet til spotkurs 31.12.2024 tusen NOK 970 208.



Valutaterminkontrakter med variabel valutakurs

Salg		Kjøp		Antall måneder til forfall	Cross Rate	Barrier rate
Beløp i tusen	Valuta	Beløp i tusen	Valuta			
19 670	EUR	195 112	NOK	1-3 mnd	9,70	10,72
62 586	EUR	652 964	NOK	4-12 mnd	10,11	11,23

NOTE 21 Hendelser etter balansedagen

Etter balansedagen og fram til datoen for utarbeidelsen av dette årsregnskapet er det, med unntak av endringen i eierskap som er beskrevet i årsmeldingen, ikke inntruffet hendelser som i vesentlig grad vil påvirke selskapest virksomhet, og som det bør opplyses om i dette årsregnskapet.

NOTE 22 Andre inntekter og kostnader

Type kostnader og inntekter	2024	2023
Poster som vil bli omklassifisert til resultat		
Urealisert gevinst/tap på el.kontrakter	-30 860	-184 896
Urealisert gevinst/tap på valutaterminkontrakter	10 322	-10 887
Poster som vil bli omklassifisert til resultat, før skatt.	-20 538	-195 783
Skatt på poster som vil bli omklassifisert til resultat.	-4 518	-43 072
Netto etter skatt	-16 020	-152 710
Andre innt. og kostnader etter skatt	-16 020	-152 710



**"JEG ER STOLT AV Å LEDE ET SELSKAP SOM RESIRKULERER
STÅLSKRAP OG PRODUSERER ET AV MARKEDETS MEST
BÆREKRAFTIGE ARMERINGSSTÅL, SLIK AT VI KAN BYGGE ET
BEDRE SAMFUNN FOR NESTE GENERASJON."**

– UTKU ÖNER, CEO OF 7 STEEL NORDIC

7-steelnordic.com

7 STEEL