



ÅRSREGNSKAPET FOR REGNSKAPSÅRET 2025 - GENERELL INFORMASJON

Enheten

Organisasjonsnummer: 992 378 719
Organisasjonsform: Aksjeselskap
Foretaksnavn: VIVID TRADING AS
Forretningsadresse: Tussestien 2
1405 LANGHUS

Regnskapsår

Årsregnskapets periode: 01.01.2025 - 31.12.2025

Konsern

Morselskap i konsern: Nei

Regnskapsregler

Regler for små foretak benyttet: Ja
Benyttet ved utarbeidelsen av årsregnskapet til selskapet: Regnskapslovens alminnelige regler

Årsregnskapet fastsatt av kompetent organ

Bekreftet av representant for selskapet: Thor Gjøstøl
Dato for fastsettelse av årsregnskapet: 09.04.2026

Grunnlag for avgivelse

År 2025: Årsregnskapet er elektronisk innlevert
År 2024: Tall er hentet fra elektronisk innlevert årsregnskap fra 2025

Det er ikke krav til at årsregnskapet m.v. som sendes til Regnskapsregisteret er undertegnet. Kontrollen på at dette er utført ligger hos revisor/enhetens øverste organ. Sikkerheten ivaretas ved at innsender har rolle/rettighet for innsending av årsregnskapet via Altinn, og ved at det bekreftes at årsregnskapet er fastsatt av kompetent organ.

Brønnøysundregistrene, 22.04.2026



Resultatregnskap

Beløp i: NOK	Note	2025	2024
RESULTATREGNSKAP			
Inntekter			
Sum inntekter		0	0
Kostnader			
Annen driftskostnad		30 088	2 259 924
Sum kostnader		30 088	2 259 924
Driftsresultat		-30 088	-2 259 924
Finansinntekter og finanskostnader			
Annen renteinntekt		101 452	100 730
Sum finansinntekter		101 452	100 730
Nedskrivning av finansielle eiendeler		0	-2 316 540
Annen finanskostnad		0	82 500
Sum finanskostnader		0	-2 234 040
Netto finans		101 452	2 334 770
Resultat før skattekostnad		71 364	74 846
Årsresultat		71 364	74 846
Overføringer og disponeringer			
Udekket tap		71 364	74 846



Balanse

Beløp i: NOK	Note	2025	2024
BALANSE - EIENDELER			
Anleggsmidler			
Immaterielle eiendeler			
Sum immaterielle eiendeler		0	0
Varige driftsmidler			
Sum varige driftsmidler		0	0
Finansielle anleggsmidler			
Sum finansielle anleggsmidler		0	0
Sum anleggsmidler		0	0
Omløpsmidler			
Varer			
Fordringer			
Sum fordringer		0	0
Investeringer			
Sum investeringer		0	0
Bankinnskudd, kontanter og lignende			
Bankinnskudd, kontanter og lignende		2 305 039	2 233 675
Sum bankinnskudd, kontanter og lignende		2 305 039	2 233 675
Sum omløpsmidler		2 305 039	2 233 675
SUM EIENDELER		2 305 039	2 233 675
BALANSE - EGENKAPITAL OG GJELD			
Egenkapital			
Innskutt egenkapital			
Aksjekapital	1, 2	150 000	150 000



Balanse

Beløp i: NOK	Note	2025	2024
Sum innskutt egenkapital		150 000	150 000
Opptjent egenkapital			
Udekket tap	2	2 391 826	2 463 190
Sum opptjent egenkapital		-2 391 826	-2 463 190
Sum egenkapital		-2 241 826	-2 313 190
Gjeld			
Langsiktig gjeld			
Sum avsetninger for forpliktelser		0	0
Annen langsiktig gjeld			
Øvrig langsiktig gjeld		4 546 865	4 546 865
Sum annen langsiktig gjeld		4 546 865	4 546 865
Kortsiktig gjeld			
Sum kortsiktig gjeld		0	0
Sum gjeld		4 546 865	4 546 865
SUM EGENKAPITAL OG GJELD		2 305 039	2 233 675



Brønnøysundregistrene

ÅRSREGNSKAP FOR REGNSKAPSÅRET 2025 - GENERELL INFORMASJON

Journalnummer: 2026 387373

Virksomheten

Organisasjonsnummer: 992 378 719
Organisasjonsform: Aksjeselskap
Foretaksnavn: VIVID TRADING AS
Forretningsadresse: Tussestien 2
1405 LANGHUS

Regnskapsår

Årsregnskapets periode: 01.01.2025 - 31.12.2025

Konsern

Morselskap i konsern: Nei

Regnskapsregler

Regler for små foretak benyttet: Ja
Benyttet ved utarbeidelsen av
årsregnskapet: Regnskapslovens alminnelige regler

Årsregnskapet fastsatt av kompetent organ

Bekreftet av: Thor Gjøstøl
Dato for fastsettelse av årsregnskapet: 09.04.2026

Revisjon

Selskapet har besluttet at årsregnskapet
ikke skal revideres: Ja
Årsregnskapet er utarbeidet av ekstern
autorisert regnskapsfører: Ja
Ekstern autorisert regnskapsfører har i
løpet av regnskapsåret bistått ved den
løpende regnskapsføringen eller utført
andre tjenester for selskapet enn å
utarbeide årsregnskapet: Ja

Grunnlag for avgivelse

År 2025: Årsregnskap er elektronisk innlevert.
År 2024: Tall er hentet fra elektronisk innlevert årsregnskap fra 2025.

Virksomheten sitt øverste organ er ansvarlig for at årsregnskapet er signert. Det er mulig å levere årsregnskap uten signatur fordi sikkerheten for rett rapportering er ivarettatt ved at innsenderen har rolle/rettighet for innsending i Altinn. Navnet på representanten, som bekrefter at årsregnskapet er godkjent, er i tillegg oppgitt.

Brønnøysundregistrene, 21.04.2026

Brønnøysundregistrene
Postadresse: Postboks 900, 8910 Brønnøysund
Telefon: 75 00 75 00
E-post: firmapost@brreg.no Internett: www.brreg.no
Organisasjonsnummer: 974 760 673



Organisasjonsnr: 992 378 719
VIVID TRADING AS

RESULTATREGNSKAP

Beløp i: NOK	Note	2025	2024
RESULTATREGNSKAP			
Inntekter			
Sum inntekter		0	0
Kostnader			
Annen driftskostnad		30 088	2 259 924
Sum kostnader		30 088	2 259 924
Driftsresultat		-30 088	-2 259 924
Finansinntekter og finanskostnader			
Annen renteinntekt		101 452	100 730
Sum finansinntekter		101 452	100 730
Nedskrivning av finansielle eiendeler		0	-2 316 540
Annen finanskostnad		0	82 500
Sum finanskostnader		0	-2 234 040
Netto finans		101 452	2 334 770
Resultat før skattekostnad		71 364	74 846
Årsresultat		71 364	74 846
Overføringer og disponeringer			
Udekket tap		71 364	74 846



Organisasjonsnr: 992 378 719
VIVID TRADING AS

BALANSE

Beløp i: NOK	Note	2025	2024
BALANSE - EIENDELER			
Anleggsmidler			
Immaterielle eiendeler			
Sum immaterielle eiendeler		0	0
Varige driftsmidler			
Sum varige driftsmidler		0	0
Finansielle anleggsmidler			
Sum finansielle anleggsmidler		0	0
Sum anleggsmidler		0	0
Omløpsmidler			
Varer			
Fordringer			
Sum fordringer		0	0
Investeringer			
Sum investeringer		0	0
Bankinnskudd, kontanter og lignende			
Bankinnskudd, kontanter og lignende		2 305 039	2 233 675
Sum bankinnskudd, kontanter og lignende		2 305 039	2 233 675
Sum omløpsmidler		2 305 039	2 233 675
SUM EIENDELER		2 305 039	2 233 675
BALANSE - EGENKAPITAL OG GJELD			
Egenkapital			
Innskutt egenkapital			
Aksjekapital	1, 2	150 000	150 000
Sum innskutt egenkapital		150 000	150 000
Opptjent egenkapital			
Udekket tap	2	2 391 826	2 463 190
Sum opptjent egenkapital		-2 391 826	-2 463 190
Sum egenkapital		-2 241 826	-2 313 190



Gjeld		
Langsiktig gjeld		
Sum avsetninger for forpliktelser	0	0
Annen langsiktig gjeld		
Øvrig langsiktig gjeld	4 546 865	4 546 865
Sum annen langsiktig gjeld	4 546 865	4 546 865
 Kortsiktig gjeld		
Sum kortsiktig gjeld	0	0
 Sum gjeld	4 546 865	4 546 865
 SUM EGENKAPITAL OG GJELD	2 305 039	2 233 675



Organisasjonsnr: 992 378 719
VIVID TRADING AS

NOTEOPPLYSNINGER - SELSKAP - alle poster oppgitt i hele tall

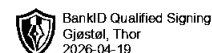
Note

Regnskapsprinsipper

Årsregnskapet er satt opp i samsvar med regnskapsloven og god regnskapsskikk for små foretak.
Klassifisering og vurdering av balanseposter
Eiendeler som er knyttet til varekretsløpet er klassifisert som omløpsmidler. Langsiktig gjeld er gjeld som forfaller senere enn ett år etter transaksjonsdagen. Første års avdrag på langsiktige fordringer og langsiktig gjeld klassifiseres likevel ikke som omløpsmiddel og kortsiktig gjeld.
Omløpsmidler vurderes til laveste av anskaffelseskost og virkelig verdi. Kortsiktig gjeld balanseføres til nominelt beløp på etableringstidspunktet.
Forøvrig er følgende regnskapsprinsipper anvendt:
Leieavtaler er ikke balanseført.
Selskapet har ikke endret regnskapsprinsipp fra 2024 til 2025.

Note

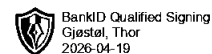
Antall årsverk i regnskapsåret
0.00



Arsoppgjør for
VIVID TRADING AS
992378719

01.01.2025 - 31.12.2025

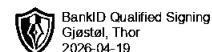
Innhold	Side
Forside	2
Resultatregnskap	3
Eiendeler	4
Egenkapital og gjeld	5
Noter	6



Årsregnskap for
VIVID TRADING AS
992378719
Regnskapsår
01.01.2025 - 31.12.2025



VIVID TRADING AS
992 378 719

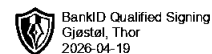


Resultatregnskap

	Note	2025	2024
Driftskostnader			
Annen driftskostnad		-30 088	-2 259 924
Sum driftskostnader		-30 088	-2 259 924
Driftsresultat		-30 088	-2 259 924
Finansinntekter			
Annen renteinntekt		101 452	100 730
Sum finansinntekter		101 452	100 730
Finanskostnader			
Nedskrivning av finansielle eiendeler		0	2 316 540
Annen finanskostnad		0	-82 500
Sum finanskostnader		0	2 234 040
Netto finans		101 452	2 334 770
Årsresultat		71 364	74 846
Overføringer			
Udekket tap		71 364	74 846
Sum overføringer		71 364	74 846



VIVID TRADING AS
992 378 719

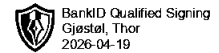


Balanse

	Note	31.12.2025	31.12.2024
EIENDELER			
Omløpsmidler			
Bankinnskudd, kontanter og lignende			
Bankinnskudd, kontanter og lignende		2 305 039	2 233 675
Sum bankinnskudd, kontanter og lignende		2 305 039	2 233 675
Sum omløpsmidler		2 305 039	2 233 675
SUM EIENDELER		2 305 039	2 233 675



VIVID TRADING AS
992 378 719



Balanse

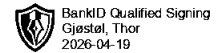
	Note	31.12.2025	31.12.2024
EGENKAPITAL OG GJELD			
Egenkapital			
Innskutt egenkapital			
Aksjekapital	1, 2	150 000	150 000
Sum innskutt egenkapital		150 000	150 000
Opptjent egenkapital			
Udekket tap	2	-2 391 826	-2 463 190
Sum opptjent egenkapital		-2 391 826	-2 463 190
Sum egenkapital		-2 241 826	-2 313 190
Gjeld			
Annen langsiktig gjeld			
Øvrig langsiktig gjeld		4 546 865	4 546 865
Sum annen langsiktig gjeld		4 546 865	4 546 865
Sum gjeld		4 546 865	4 546 865
SUM EGENKAPITAL OG GJELD		2 305 039	2 233 675

LANGHUS, 09.04.2026

Thor Ove Gjøstøl
styrets leder / daglig leder



VIVID TRADING AS
992 378 719



Noter

Arten av virksomhet og hvor virksomheten drives

Selskapet driver med kjøp og salg av eiendom samt kapitalplassering.

Regnskapsprinsipper

Årsregnskapet er satt opp i samsvar med regnskapsloven og god regnskapsskikk for små foretak.

Klassifisering og vurdering av balanseposter

Eiendeler som er knyttet til varekretsløpet er klassifisert som omløpsmidler. Langsiktig gjeld er gjeld som forfaller senere enn ett år etter transaksjonsdagen. Første års avdrag på langsiktige fordringer og langsiktig gjeld klassifiseres likevel ikke som omløpsmiddel og kortsiktig gjeld.

Omløpsmidler vurderes til laveste av anskaffelseskost og virkelig verdi. Kortsiktig gjeld balanseføres til nominelt beløp på etableringstidspunktet.

Forøvrig er følgende regnskapsprinsipper anvendt:

Leieavtaler er ikke balanseført.

Selskapet har ikke endret regnskapsprinsipp fra 2024 til 2025.

Note 1 - Aksjekapital

Aksjeklasse	Antall aksjer	Aksjenes pålydende	Bokført verdi
Ordinære	150	1 000	150 000

Aksjonærer	Antall aksjer	Eierandel %	Aksjeklasse
Thor Gjøstøl	150	100,00	Ordinære

Note 2 - Egenkapital

	Aksjekapital	Udekket tap	Sum
Egenkapital 31.12.2024	150 000	-2 463 190	-2 313 190
Årsresultat	0	71 364	71 364
Egenkapital 31.12.2025	150 000	-2 391 826	-2 241 826

Antall årsverk

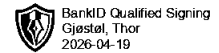
Selskapet har ikke hatt ansatte i løpet av regnskapsåret.

Spesifisering av skatt

Skattepliktig inntekt	2025	2024
Resultat før skatt	71 364	74 846
- Anvendelse av fremførbart underskudd	-71 364	-74 846
Skattepliktig inntekt	0	0



VIVID TRADING AS
992 378 719



Midlertidige forskjeller - utsatt skatt/skattefordel

Utsatt skatt/utsatt skattefordel i balansen avsettes på grunnlag av forskjeller mellom regnskapsmessige og skattemessige verdier i henhold til norsk regnskapsstandard for skatt.

Midlertidige skatteøkende og skattereduserende forskjeller som kan utlignes er nettoført.

Midlertidige forskjeller knyttet til:	01.01.2025	31.12.2025	Endring
Fremførbart underskudd	-113 037	-41 673	-71 364
Netto forskjeller	-113 037	-41 673	-71 364
Skattereduserende forskjeller som ikke kan utlignes	113 037	41 673	71 364
Sum midlertidige forskjeller som inngår i grunnlag for utsatt skatt/skattefordel	0	0	0
Utsatt skatt 31.12.2025 basert på 22 %	0	0	0



Årsregnskap for
VIVID TRADING AS
992378719
Regnskapsår
01.01.2025 - 31.12.2025



VIVID TRADING AS
992 378 719

Resultatregnskap

	Note	2025	2024
Driftskostnader			
Annen driftskostnad		-30 088	-2 259 924
Sum driftskostnader		-30 088	-2 259 924
Driftsresultat		-30 088	-2 259 924
Finansinntekter			
Annen renteinntekt		101 452	100 730
Sum finansinntekter		101 452	100 730
Finanskostnader			
Nedskrivning av finansielle eiendeler		0	2 316 540
Annen finanskostnad		0	-82 500
Sum finanskostnader		0	2 234 040
Netto finans		101 452	2 334 770
Årsresultat		71 364	74 846
Overføringer			
Udekket tap		71 364	74 846
Sum overføringer		71 364	74 846



VIVID TRADING AS
992 378 719

Balanse

	Note	31.12.2025	31.12.2024
EIENDELER			
Omløpsmidler			
Bankinnskudd, kontanter og lignende			
Bankinnskudd, kontanter og lignende		2 305 039	2 233 675
Sum bankinnskudd, kontanter og lignende		2 305 039	2 233 675
Sum omløpsmidler		2 305 039	2 233 675
SUM EIENDELER		2 305 039	2 233 675



VIVID TRADING AS
992 378 719

Balanse

	Note	31.12.2025	31.12.2024
EGENKAPITAL OG GJELD			
Egenkapital			
Innskutt egenkapital			
Aksjekapital	1, 2	150 000	150 000
Sum innskutt egenkapital		150 000	150 000
Opptjent egenkapital			
Udekket tap	2	-2 391 826	-2 463 190
Sum opptjent egenkapital		-2 391 826	-2 463 190
Sum egenkapital		-2 241 826	-2 313 190
Gjeld			
Annen langsiktig gjeld			
Øvrig langsiktig gjeld		4 546 865	4 546 865
Sum annen langsiktig gjeld		4 546 865	4 546 865
Sum gjeld		4 546 865	4 546 865
SUM EGENKAPITAL OG GJELD		2 305 039	2 233 675

LANGHUS, 09.04.2026

Thor Ove Gjøstøl
styrets leder / daglig leder



VIVID TRADING AS
992 378 719

Noter

Arten av virksomhet og hvor virksomheten drives

Selskapet driver med kjøp og salg av eiendom samt kapitalplassering.

Regnskapsprinsipper

Årsregnskapet er satt opp i samsvar med regnskapsloven og god regnskapsskikk for små foretak.

Klassifisering og vurdering av balanseposter

Eiendeler som er knyttet til varekretsløpet er klassifisert som omløpsmidler. Langsiktig gjeld er gjeld som forfaller senere enn ett år etter transaksjonsdagen. Første års avdrag på langsiktige fordringer og langsiktig gjeld klassifiseres likevel ikke som omløpsmiddel og kortsiktig gjeld.

Omløpsmidler vurderes til laveste av anskaffelseskost og virkelig verdi. Kortsiktig gjeld balanseføres til nominelt beløp på etableringstidspunktet.

Forøvrig er følgende regnskapsprinsipper anvendt:

Leieavtaler er ikke balanseført.

Selskapet har ikke endret regnskapsprinsipp fra 2024 til 2025.

Note 1 - Aksjekapital

Aksjeklasse	Antall aksjer	Aksjenes pålydende	Bokført verdi
Ordinære	150	1 000	150 000

Aksjonærer	Antall aksjer	Eierandel %	Aksjeklasse
Thor Gjøstøl	150	100,00	Ordinære

Note 2 - Egenkapital

	Aksjekapital	Udekket tap	Sum
Egenkapital 31.12.2024	150 000	-2 463 190	-2 313 190
Årsresultat	0	71 364	71 364
Egenkapital 31.12.2025	150 000	-2 391 826	-2 241 826

Antall årsverk

Selskapet har ikke hatt ansatte i løpet av regnskapsåret.

Spesifisering av skatt

Skattepliktig inntekt	2025	2024
Resultat før skatt	71 364	74 846
- Anvendelse av fremførbart underskudd	-71 364	-74 846
Skattepliktig inntekt	0	0



VIVID TRADING AS
992 378 719

Midlertidige forskjeller - utsatt skatt/skattefordel

Utsatt skatt/utsatt skattefordel i balansen avsettes på grunnlag av forskjeller mellom regnskapsmessige og skattemessige verdier i henhold til norsk regnskapsstandard for skatt.

Midlertidige skatteøkende og skattereduserende forskjeller som kan utlignes er nettoført.

Midlertidige forskjeller knyttet til:	01.01.2025	31.12.2025	Endring
Fremførbart underskudd	-113 037	-41 673	-71 364
Netto forskjeller	-113 037	-41 673	-71 364
Skattereduserende forskjeller som ikke kan utlignes	113 037	41 673	71 364
Sum midlertidige forskjeller som inngår i grunnlag for utsatt skatt/skattefordel	0	0	0
Utsatt skatt 31.12.2025 basert på 22 %	0	0	0