



ÅRSREGNSKAPET FOR REGNSKAPSÅRET 2019 - GENERELL INFORMASJON

Enheten

| | |
|----------------------|-------------------------|
| Organisasjonsnummer: | 982 938 090 |
| Organisasjonsform: | Aksjeselskap |
| Foretaksnavn: | HUGAASGRUPPEN AS |
| Forretningsadresse: | Møøya 40 7290 STØREN |

Regnskapsår

| | |
|-------------------------|-------------------------|
| Årsregnskapets periode: | 01.01.2019 - 31.12.2019 |
|-------------------------|-------------------------|

Konsern

| | |
|---------------------------|----|
| Mørselskap i konsern: | Ja |
| Konsernregnskap lagt ved: | Ja |

Regnskapsregler

| | |
|--|------------------------------------|
| Regler for små foretak benyttet: | Ja |
| Benyttet ved utarbeidelsen av årsregnskapet til selskapet: | Regnskapslovens alminnelige regler |
| Benyttet ved utarbeidelsen av årsregnskapet til konsernet: | Regnskapslovens alminnelige regler |

Årsregnskapet fastsatt av kompetent organ

| | |
|--|---------------|
| Bekreftet av representant for selskapet: | Roaar Aarhaug |
| Dato for fastsettelse av årsregnskapet: | 07.10.2020 |

Grunnlag for avgivelse

År 2019: Årsregnskapet er elektronisk innlevert
År 2018: Tall er hentet fra elektronisk innlevert årsregnskap fra 2019

Det er ikke krav til at årsregnskapet m.v. som sendes til Regnskapsregisteret er undertegnet. Kontrollen på at dette er utført ligger hos revisor/enhetens øverste organ. Sikkerheten ivaretas ved at innsender har rolle/rettighet for innsending av årsregnskapet via Altinn, og ved at det bekreftes at årsregnskapet er fastsatt av kompetent organ.

Brønnøysundregistrene, 15.06.2022



Resultatregnskap

| Beløp i: NOK | Note | 2019 | 2018 |
|---|------|-------------------|-------------------|
| RESULTATREGNSKAP | | | |
| Inntekter | | | |
| Salgsinntekt | 2 | 13 790 599 | 12 135 313 |
| Sum inntekter | | 13 790 599 | 12 135 313 |
| Kostnader | | | |
| Varekostnad | | 1 199 357 | 1 402 820 |
| Lønnskostnad | 3,9 | 2 882 602 | 3 776 019 |
| Avskrivning på varige driftsmidler og immaterielle eiendeler | 4,5 | | 4 948 |
| Nedskrivning av varige driftsmidler og immaterielle eiendeler | 4,5 | 1 824 917 | |
| Annen driftskostnad | 3 | 13 131 868 | 3 836 664 |
| Sum kostnader | | 19 038 744 | 9 020 451 |
| Driftsresultat | | -5 248 145 | 3 114 862 |
| Finansinntekter og finanskostnader | | | |
| Inntekt på investering i datterselskap og tilknyttet selskap | 17 | 1 744 656 | 1 744 656 |
| Annen renteinntekt | | 2 223 255 | 821 625 |
| Annen finansinntekt | | 914 840 | 463 040 |
| Sum finansinntekter | | 4 882 751 | 3 029 321 |
| Annen rentekostnad | | 2 643 163 | 3 117 519 |
| Annen finanskostnad | | 87 645 | 52 370 |
| Sum finanskostnader | | 2 730 808 | 3 169 889 |
| Netto finans | | 2 151 943 | -140 568 |
| Ordinært resultat før skattekostnad | | -3 096 202 | 2 974 294 |
| Skattekostnad på ordinært resultat | 12 | 655 617 | 716 926 |
| Ordinært resultat etter skattekostnad | | -3 751 819 | 2 257 368 |
| Årsresultat | | -3 751 819 | 2 257 368 |
| Overføringer og disponeringer | | | |
| Avgitt konsernbidrag | 8 | -3 380 489 | -155 832 |
| Overføringer til/fra annen egenkapital | 8 | -7 132 308 | 2 101 535 |



Resultatregnskap

| Beløp i: NOK | Note | 2019 | 2018 |
|-----------------------------------|-------------|-------------|-------------|
| Sum overføringer og disponeringer | | -3 751 819 | 2 257 367 |



Balanse

| Beløp i: NOK | Note | 2019 | 2018 |
|---|--------------|--------------------|--------------------|
| BALANSE - EIENDELER | | | |
| Anleggsmidler | | | |
| Immaterielle eiendeler | | | |
| Goodwill | 12 | 410 942 | 113 087 |
| Sum immaterielle eiendeler | | 410 942 | 113 087 |
| Varige driftsmidler | | | |
| Driftsløsøre, inventar, verktøy, kontormaskiner og lignende | 5,13 | | 1 824 917 |
| Sum varige driftsmidler | | | 1 824 917 |
| Finansielle anleggsmidler | | | |
| Investering i datterselskap | 6 | 58 868 344 | 58 868 344 |
| Lån til foretak i samme konsern | 11 | 67 026 090 | 58 256 769 |
| Investeringer i tilknyttet selskap | 6,13,1 7 | 11 732 943 | 702 601 |
| Lån til tilknyttet selskap og felles kontrollert virksomhet | 11 | 2 219 230 | 2 405 091 |
| Investeringer i aksjer og andeler | 6 | 1 917 360 | 1 917 360 |
| Andre fordringer | 13,16 | 64 735 740 | 25 647 567 |
| Sum finansielle anleggsmidler | | 206 499 707 | 147 797 732 |
| Sum anleggsmidler | | 206 910 649 | 149 735 736 |
| Omløpsmidler | | | |
| Varer | | | |
| Fordringer | | | |
| Kundefordringer | 13 | 125 032 | 13 594 624 |
| Andre fordringer | 13,15, 16 | 1 956 515 | 25 015 027 |
| Sum fordringer | | 2 081 547 | 38 609 651 |
| Bankinnskudd, kontanter og lignende | | | |
| Bankinnskudd, kontanter og lignende | 14 | 465 515 | 255 859 |
| Sum bankinnskudd, kontanter og lignende | | 465 515 | 255 859 |
| Sum omløpsmidler | | 2 547 062 | 38 865 510 |



Balanse

| Beløp i: NOK | Note | 2019 | 2018 |
|---------------------------------------|--------------|--------------------|--------------------|
| SUM EIENDELER | | 209 457 711 | 188 601 246 |
| BALANSE - EGENKAPITAL OG GJELD | | | |
| Egenkapital | | | |
| Innskutt egenkapital | | | |
| Selskapskapital | 7,8 | 1 000 000 | 1 000 000 |
| Overkurs | 8 | 1 296 250 | 1 296 250 |
| Sum innskutt egenkapital | | 2 296 250 | 2 296 250 |
| Opptjent egenkapital | | | |
| Annen egenkapital | 8 | 43 262 974 | 50 395 282 |
| Sum opptjent egenkapital | | 43 262 974 | 50 395 282 |
| Sum egenkapital | | 45 559 224 | 52 691 532 |
| Gjeld | | | |
| Langsiktig gjeld | | | |
| Annen langsiktig gjeld | | | |
| Gjeld til kredittinstitusjoner | 10,13, 16 | 83 459 908 | 83 459 908 |
| Øvrig langsiktig gjeld | 10,16 | 68 188 068 | |
| Sum annen langsiktig gjeld | | 151 647 976 | 83 459 908 |
| Sum langsiktig gjeld | | 151 647 976 | 83 459 908 |
| Kortsiktig gjeld | | | |
| Leverandørgjeld | | 716 570 | 4 372 293 |
| Skyldige offentlige avgifter | | 505 718 | 873 375 |
| Annen kortsiktig gjeld | 11,15 | 11 028 223 | 47 204 138 |
| Sum kortsiktig gjeld | | 12 250 511 | 52 449 806 |
| Sum gjeld | | 163 898 487 | 135 909 714 |
| SUM EGENKAPITAL OG GJELD | | 209 457 711 | 188 601 246 |



Konsernets resultatregnskap

| Beløp i: NOK | Note | 2019 | 2018 |
|---|------|--------------------|---------------------|
| RESULTATREGNSKAP | | | |
| Inntekter | | | |
| Salgsinntekt | 2 | 363 080 736 | 353 072 694 |
| Annen driftsinntekt | 2 | 18 158 226 | 2 627 645 |
| Sum inntekter | | 381 238 962 | 355 700 339 |
| Kostnader | | | |
| Varekostnad | | 276 333 468 | 463 444 757 |
| Lønnskostnad | 3,9 | 33 957 523 | 31 803 140 |
| Avskrivning på varige driftsmidler og immaterielle eiendeler | 4,5 | 9 781 458 | 10 103 479 |
| Nedskrivning av varige driftsmidler og immaterielle eiendeler | 4,5 | 1 824 917 | |
| Annen driftskostnad | 3 | 29 283 739 | 21 796 092 |
| Sum kostnader | | 351 181 105 | 527 147 468 |
| Driftsresultat | | 30 057 857 | -171 447 129 |
| Finansinntekter og finanskostnader | | | |
| Inntekt på investering i datterselskap og tilknyttet selskap | 17 | 413 139 | 149 915 |
| Annen renteinntekt | | 2 932 731 | 1 418 122 |
| Annen finansinntekt | | 3 569 383 | 1 386 789 |
| Sum finansinntekter | | 6 915 253 | 2 954 826 |
| Nedskrivning av finansielle eiendeler | | 514 | |
| Annen rentekostnad | | 10 386 563 | 9 016 342 |
| Annen finanskostnad | | 1 739 630 | 1 826 536 |
| Sum finanskostnader | | 12 126 707 | 10 842 878 |
| Netto finans | | -5 211 454 | -7 888 052 |
| Ordinært resultat før skattekostnad | | 24 846 403 | -179 335 181 |
| Skattekostnad på ordinært resultat | | 11 666 412 | -36 449 239 |
| Ordinært resultat etter skattekostnad | | 13 179 991 | -142 885 942 |
| Årsresultat | | 13 179 991 | -142 885 942 |
| Overføringer og disponeringer | | | |



Konsernets resultatregnskap

| Beløp i: NOK | Note | 2019 | 2018 |
|--|-------------|-------------------|---------------------|
| Minoritetens andel av årets resultat | 8 | 292 864 | 563 043 |
| Avgitt konsernbidrag | 8 | -5 350 821 | |
| Overføringer til/fra annen egenkapital | 8 | 7 536 306 | -143 448 985 |
| Sum overføringer og disponeringer | | 13 179 991 | -142 885 942 |



Konsernets balanse

| Beløp i: NOK | Note | 2019 | 2018 |
|---|--------------|--------------------|--------------------|
| BALANSE - EIENDELER | | | |
| Anleggsmidler | | | |
| Immaterielle eiendeler | | | |
| Forskning og utvikling | 4 | 5 190 600 | 10 381 200 |
| Utsatt skattefordel | 12 | 32 042 306 | 41 228 151 |
| Sum immaterielle eiendeler | | 37 232 906 | 51 609 351 |
| Varige driftsmidler | | | |
| Tomter, bygninger og annen fast eiendom | 5,13 | 48 176 796 | 50 268 232 |
| Driftsløsøre, inventar, verktøy, kontormaskiner og lignende | 5,13 | 9 377 366 | 10 157 807 |
| Sum varige driftsmidler | | 57 554 162 | 60 426 039 |
| Finansielle anleggsmidler | | | |
| Investeringer i tilknyttet selskap | 6,13,1 7 | -177 273 | 235 867 |
| Lån til tilknyttet selskap og felles kontrollert virksomhet | 11 | 2 885 629 | 3 071 489 |
| Investeringer i aksjer og andeler | 6 | 1 917 567 | 1 917 569 |
| Andre fordringer | 13,16 | 91 324 514 | 27 193 169 |
| Sum finansielle anleggsmidler | | 95 950 437 | 32 418 094 |
| Sum anleggsmidler | | 190 737 505 | 144 453 484 |
| Omløpsmidler | | | |
| Varer | | | |
| Varer | 13,18 | 4 858 195 | 4 213 615 |
| Sum varer | | 4 858 195 | 4 213 615 |
| Fordringer | | | |
| Kundefordringer | 13 | 10 095 379 | 18 457 353 |
| Andre fordringer | 13,15, 16 | 45 670 602 | 100 179 975 |
| Sum fordringer | | 55 765 981 | 118 637 328 |
| Investeringer | | | |
| Markedsbaserte obligasjoner | | 930 | 930 |
| Sum investeringer | | 930 | 930 |



Konsernets balanse

| Beløp i: NOK | Note | 2019 | 2018 |
|--|--------------|--------------------|---------------------|
| Bankinnskudd, kontanter og lignende | | | |
| Bankinnskudd, kontanter og lignende | 14 | 12 634 091 | 6 721 504 |
| Sum bankinnskudd, kontanter og lignende | | 12 634 091 | 6 721 504 |
| Sum omløpsmidler | | 73 259 197 | 129 573 377 |
| SUM EIENDELER | | 263 996 702 | 274 026 861 |
| BALANSE - EGENKAPITAL OG GJELD | | | |
| Egenkapital | | | |
| Innskutt egenkapital | | | |
| Selskapskapital | 7,8 | 1 000 000 | 1 000 000 |
| Overkurs | 8 | 1 296 250 | 1 296 250 |
| Sum innskutt egenkapital | | 2 296 250 | 2 296 250 |
| Opptjent egenkapital | | | |
| Annen egenkapital | 8 | -100 702 075 | -114 622 906 |
| Minoritetsinteresser | 8 | 980 142 | 1 177 283 |
| Sum opptjent egenkapital | | -99 721 933 | -113 445 623 |
| Sum egenkapital | | -97 425 683 | -111 149 373 |
| Gjeld | | | |
| Langsiktig gjeld | | | |
| Annen langsiktig gjeld | | | |
| Gjeld til kredittinstitusjoner | 10,13, 16 | 100 545 943 | 99 761 494 |
| Øvrig langsiktig gjeld | 10,16 | 53 829 942 | 452 570 |
| Sum annen langsiktig gjeld | | 154 375 885 | 100 214 064 |
| Sum langsiktig gjeld | | 154 375 885 | 100 214 064 |
| Kortsiktig gjeld | | | |
| Gjeld til kredittinstitusjoner | 13 | 648 977 | 920 898 |
| Leverandørgjeld | | 22 779 280 | 136 046 514 |



Konsernets balanse

| Beløp i: NOK | Note | 2019 | 2018 |
|---------------------------------|-------------|--------------------|--------------------|
| Betalbar skatt | 12 | 525 749 | 1 137 477 |
| Skyldige offentlige avgifter | | 7 843 050 | 12 587 961 |
| Annen kortsiktig gjeld | 11,15 | 175 249 444 | 134 269 320 |
| Sum kortsiktig gjeld | | 207 046 500 | 284 962 170 |
| Sum gjeld | | 361 422 385 | 385 176 234 |
| SUM EGENKAPITAL OG GJELD | | 263 996 702 | 274 026 861 |



Brønnøysundregistrene

ÅRSREGNSKAP FOR REGNSKAPSÅRET 2019 - GENERELL INFORMASJON

Journalnummer: 2020 952529

Enheten

Organisasjonsnummer: 982 938 090
Organisasjonsform: Aksjeselskap
Foretaksnavn: HUGAASGRUPPEN AS
Forretningsadresse: Møya 33
7290 STØREN

Regnskapsår

Årsregnskapets periode: 01.01.2019 - 31.12.2019

Konsern

Morselskap i konsern: Ja
Konsernregnskap lagt ved: Ja

Regnskapsregler

Regler for små foretak benyttet: Ja
Benyttet ved utarbeidelsen av
årsregnskapet til selskapet: Regnskapslovens alminnelige regler
Benyttet ved utarbeidelsen av
årsregnskapet til konsernet: Regnskapslovens alminnelige regler

Årsregnskapet fastsatt av kompetent organ

Bekreftet av representant for selskapet: Roaar Aarhaug
Dato for fastsettelse av årsregnskapet: 07.10.2020

Grunnlag for avgivelse

År 2019: Årsregnskap er elektronisk innlevert.
År 2018: Tall er hentet fra elektronisk innlevert årsregnskap fra 2019.

Det er ikke krav til at årsregnskapet m.v. som sendes til Regnskapsregisteret er undertegnet. Kontrollen på at dette er utført ligger hos revisor/enhetens øverste organ. Sikkerheten ivaretas ved at innsender har rolle/rettighet for innsending av årsregnskapet via Altinn, og ved at det bekreftes at årsregnskapet er fastsatt av kompetent organ.

Brønnøysundregistrene, 19.10.2020

Brønnøysundregistrene

Postadresse: Postboks 900, 8910 Brønnøysund
Telefoner: Opplysningstelefonen 75 00 75 00 Administrasjonen 75 00 75 09 Telefaks 75 00 75 05
E-post: firmapost@brreg.no Internett: www.brreg.no
Organisasjonsnummer: 974 760 673



Organisasjonsnr: 982 938 090
HUGAASGRUPPEN AS

RESULTATREGNSKAP

| Beløp i: NOK | Note | 2019 | 2018 |
|---|------|-------------------|-------------------|
| RESULTATREGNSKAP | | | |
| Inntekter | | | |
| Salgsinntekt | 2 | 13 790 599 | 12 135 313 |
| Sum inntekter | | 13 790 599 | 12 135 313 |
| Kostnader | | | |
| Varekostnad | | 1 199 357 | 1 402 820 |
| Lønnskostnad | 3,9 | 2 882 602 | 3 776 019 |
| Avskrivning på varige driftsmidler og immaterielle eiendeler | 4,5 | | 4 948 |
| Nedskrivning av varige driftsmidler og immaterielle eiendeler | 4,5 | 1 824 917 | |
| Annen driftskostnad | 3 | 13 131 868 | 3 836 664 |
| Sum kostnader | | 19 038 744 | 9 020 451 |
| Driftøresultat | | -5 248 145 | 3 114 862 |
| Finansinntekter og finanskostnader | | | |
| Inntekt på investering i datterselskap og tilknyttet selskap | 17 | 1 744 656 | 1 744 656 |
| Annen renteinntekt | | 2 223 255 | 821 625 |
| Annen finansinntekt | | 914 840 | 463 040 |
| Sum finansinntekter | | 4 882 751 | 3 029 321 |
| Annen rentekostnad | | 2 643 163 | 3 117 519 |
| Annen finanskostnad | | 87 645 | 52 370 |
| Sum finanskostnader | | 2 730 808 | 3 169 889 |
| Netto finans | | 2 151 943 | -140 568 |
| Ordinært resultat før skattekostnad | | -3 096 202 | 2 974 294 |
| Skattekostnad på ordinært resultat | 12 | 655 617 | 716 926 |
| Ordinært resultat etter skattekostnad | | -3 751 819 | 2 257 368 |
| Årsresultat | | -3 751 819 | 2 257 368 |
| Overføringer og disponeringer | | | |
| Avgitt konsernbidrag | 8 | -3 380 489 | -155 832 |
| Overføringer til/fra annen egenkapital | 8 | -7 132 308 | 2 101 535 |
| Sum overføringer og disponeringer | | -3 751 819 | 2 257 367 |





Organisasjonsnr: 982 938 090
HUGAASGRUPPEN AS

BALANSE

| Beløp i: NOK | Note | 2019 | 2018 |
|---|----------|--------------------|--------------------|
| BALANSE - EIENDELER | | | |
| Anleggsmidler | | | |
| Immaterielle eiendeler | | | |
| Goodwill | 12 | 410 942 | 113 087 |
| Sum immaterielle eiendeler | | 410 942 | 113 087 |
| Varige driftsmidler | | | |
| Driftsløsøre, inventar, verktøy, kontormaskiner og lignende | 5,13 | | 1 824 917 |
| Sum varige driftsmidler | | | 1 824 917 |
| Finansielle anleggsmidler | | | |
| Investering i datterselskap | 6 | 58 868 344 | 58 868 344 |
| Lån til foretak i samme konsern | 11 | 67 026 090 | 58 256 769 |
| Investeringer i tilknyttet selskap | 6,13,17 | 11 732 943 | 702 601 |
| Lån til tilknyttet selskap og felles kontrollert virksomhet | 11 | 2 219 230 | 2 405 091 |
| Investeringer i aksjer og andeler | 6 | 1 917 360 | 1 917 360 |
| Andre fordringer | 13,16 | 64 735 740 | 25 647 567 |
| Sum finansielle anleggsmidler | | 206 499 707 | 147 797 732 |
| Sum anleggsmidler | | 206 910 649 | 149 735 736 |
| Omløpomidler | | | |
| Varer | | | |
| Fordringer | | | |
| Kundefordringer | 13 | 125 032 | 13 594 624 |
| Andre fordringer | 13,15,16 | 1 956 515 | 25 015 027 |
| Sum fordringer | | 2 081 547 | 38 609 651 |
| Bankinnskudd, kontanter og lignende | | | |
| Bankinnskudd, kontanter og lignende | 14 | 465 515 | 255 859 |
| Sum bankinnskudd, kontanter og lignende | | 465 515 | 255 859 |
| Sum omløpomidler | | 2 547 062 | 38 865 510 |
| SUM EIENDELER | | 209 457 711 | 188 601 246 |



BALANSE - EGENKAPITAL OG GJELD

Egenkapital

Innskutt egenkapital

| | | | |
|---------------------------------|-----|------------------|------------------|
| Selskapskapital | 7,8 | 1 000 000 | 1 000 000 |
| Overkurs | 8 | 1 296 250 | 1 296 250 |
| Sum innskutt egenkapital | | 2 296 250 | 2 296 250 |

Opptjent egenkapital

| | | | |
|---------------------------------|---|-------------------|-------------------|
| Annen egenkapital | 8 | 43 262 974 | 50 395 282 |
| Sum opptjent egenkapital | | 43 262 974 | 50 395 282 |

| | | | |
|------------------------|--|-------------------|-------------------|
| Sum egenkapital | | 45 559 224 | 52 691 532 |
|------------------------|--|-------------------|-------------------|

Gjeld

Langsiktig gjeld

Annen langsiktig gjeld

| | | | |
|-----------------------------------|----------|--------------------|-------------------|
| Gjeld til kredittinstitusjoner | 10,13,16 | 83 459 908 | 83 459 908 |
| Øvrig langsiktig gjeld | 10,16 | 68 188 068 | |
| Sum annen langsiktig gjeld | | 151 647 976 | 83 459 908 |

| | | | |
|-----------------------------|--|--------------------|-------------------|
| Sum langsiktig gjeld | | 151 647 976 | 83 459 908 |
|-----------------------------|--|--------------------|-------------------|

Kortsiktig gjeld

Leverandørgjeld

| | | | |
|------------------------------|--|---------|-----------|
| Skyldige offentlige avgifter | | 716 570 | 4 372 293 |
|------------------------------|--|---------|-----------|

| | | | |
|------------------------|-------|---------|---------|
| Annen kortsiktig gjeld | 11,15 | 505 718 | 873 375 |
|------------------------|-------|---------|---------|

| | | | |
|-----------------------------|--|-------------------|-------------------|
| Sum kortsiktig gjeld | | 12 250 511 | 52 449 806 |
|-----------------------------|--|-------------------|-------------------|

| | | | |
|------------------|--|--------------------|--------------------|
| Sum gjeld | | 163 898 487 | 135 909 714 |
|------------------|--|--------------------|--------------------|

| | | | |
|---------------------------------|--|--------------------|--------------------|
| SUM EGENKAPITAL OG GJELD | | 209 457 711 | 188 601 246 |
|---------------------------------|--|--------------------|--------------------|



Organisasjonsnr: 982 938 090
HUGAASGRUPPEN AS

KONSERNRESULTATREGNSKAP

| Beløp i: NOK | Note | 2019 | 2018 |
|---|------|--------------------|---------------------|
| RESULTATREGNSKAP | | | |
| Inntekter | | | |
| Salgsinntekt | 2 | 363 080 736 | 353 072 694 |
| Annen driftsinntekt | 2 | 18 158 226 | 2 627 645 |
| Sum inntekter | | 381 238 962 | 355 700 339 |
| Kostnader | | | |
| Varekostnad | | 276 333 468 | 463 444 757 |
| Lønnskostnad | 3,9 | 33 957 523 | 31 803 140 |
| Avskrivning på varige driftsmidler og immaterielle eiendeler | 4,5 | 9 781 458 | 10 103 479 |
| Nedskrivning av varige driftsmidler og immaterielle eiendeler | 4,5 | 1 824 917 | |
| Annen driftskostnad | 3 | 29 283 739 | 21 796 092 |
| Sum kostnader | | 351 181 105 | 527 147 468 |
| Driftsresultat | | 30 057 857 | -171 447 129 |
| Finansinntekter og finanskostnader | | | |
| Inntekt på investering i datterselskap og tilknyttet selskap | 17 | 413 139 | 149 915 |
| Annen renteinntekt | | 2 932 731 | 1 418 122 |
| Annen finansinntekt | | 3 569 383 | 1 386 789 |
| Sum finansinntekter | | 6 915 253 | 2 954 826 |
| Nedskrivning av finansielle eiendeler | | 514 | |
| Annen rentekostnad | | 10 386 563 | 9 016 342 |
| Annen finanskostnad | | 1 739 630 | 1 826 536 |
| Sum finanskostnader | | 12 126 707 | 10 842 878 |
| Netto finans | | -5 211 454 | -7 888 052 |
| Ordinært resultat før skattekostnad | | | |
| Skattekostnad på ordinært resultat | | 24 846 403 | -179 335 181 |
| Ordinært resultat etter skattekostnad | | 11 666 412 | -36 449 239 |
| Årsresultat | | 13 179 991 | -142 885 942 |
| Overføringer og disponeringer | | | |
| Minoritetens andel av årets resultat | 8 | 292 864 | 563 043 |



| | | | |
|---|---|------------|--------------|
| Avgitt konsernbidrag | 8 | -5 350 821 | |
| Overføringer til/fra annen egenkapital | 8 | 7 536 306 | -143 448 985 |
| Sum overføringer og disponeringer | | 13 179 991 | -142 885 942 |



Organisasjonsnr: 982 938 090
HUGAASGRUPPEN AS

KONSERNBALANSE

| Beløp i: NOK | Note | 2019 | 2018 |
|---|----------|--------------------|--------------------|
| BALANSE - EIENDELER | | | |
| Anleggsmidler | | | |
| Immaterielle eiendeler | | | |
| Forskning og utvikling | 4 | 5 190 600 | 10 381 200 |
| Utsatt skattefordel | 12 | 32 042 306 | 41 228 151 |
| Sum immaterielle eiendeler | | 37 232 906 | 51 609 351 |
| Varige driftsmidler | | | |
| Tomter, bygninger og annen fast eiendom | 5,13 | 48 176 796 | 50 268 232 |
| Driftsløsøre, inventar, verktøy, kontormaskiner og lignende | 5,13 | 9 377 366 | 10 157 807 |
| Sum varige driftsmidler | | 57 554 162 | 60 426 039 |
| Finansielle anleggsmidler | | | |
| Investeringer i tilknyttet selskap | 6,13,17 | -177 273 | 235 867 |
| Lån til tilknyttet selskap og felles kontrollert virksomhet | 11 | 2 885 629 | 3 071 489 |
| Investeringer i aksjer og andeler | 6 | 1 917 567 | 1 917 569 |
| Andre fordringer | 13,16 | 91 324 514 | 27 193 169 |
| Sum finansielle anleggsmidler | | 95 950 437 | 32 418 094 |
| Sum anleggsmidler | | 190 737 505 | 144 453 484 |
| Omløpsmidler | | | |
| Varer | | | |
| Varer | 13,18 | 4 858 195 | 4 213 615 |
| Sum varer | | 4 858 195 | 4 213 615 |
| Fordringer | | | |
| Kundefordringer | 13 | 10 095 379 | 18 457 353 |
| Andre fordringer | 13,15,16 | 45 670 602 | 100 179 975 |
| Sum fordringer | | 55 765 981 | 118 637 328 |
| Investeringer | | | |
| Markedsbaserte obligasjoner | | 930 | 930 |
| Sum investeringer | | 930 | 930 |
| Bankinnskudd, kontanter og lignende | | | |
| Bankinnskudd, kontanter og lignende | 14 | 12 634 091 | 6 721 504 |
| Sum bankinnskudd, kontanter og lignende | | 12 634 091 | 6 721 504 |



| | | | |
|---------------------------------------|----------|--------------------|---------------------|
| Sum omløpsmidler | | 73 259 197 | 129 573 377 |
| SUM EIENDELER | | 263 996 702 | 274 026 861 |
| BALANSE - EGENKAPITAL OG GJELD | | | |
| Egenkapital | | | |
| Innskutt egenkapital | | | |
| Selskapskapital | 7,8 | 1 000 000 | 1 000 000 |
| Overkurs | 8 | 1 296 250 | 1 296 250 |
| Sum innskutt egenkapital | | 2 296 250 | 2 296 250 |
| Opptjent egenkapital | | | |
| Annen egenkapital | 8 | -100 702 075 | -114 622 906 |
| Minoritetsinteresser | 8 | 980 142 | 1 177 283 |
| Sum opptjent egenkapital | | -99 721 933 | -113 445 623 |
| Sum egenkapital | | -97 425 683 | -111 149 373 |
| Gjeld | | | |
| Langsiktig gjeld | | | |
| Annen langsiktig gjeld | | | |
| Gjeld til | | | |
| kredittinstitusjoner | 10,13,16 | 100 545 943 | 99 761 494 |
| Øvrig langsiktig gjeld | 10,16 | 53 829 942 | 452 570 |
| Sum annen langsiktig gjeld | | 154 375 885 | 100 214 064 |
| Sum langsiktig gjeld | | 154 375 885 | 100 214 064 |
| Kortsiktig gjeld | | | |
| Gjeld til | | | |
| kredittinstitusjoner | 13 | 648 977 | 920 898 |
| Leverandørgjeld | | 22 779 280 | 136 046 514 |
| Betalbar skatt | 12 | 525 749 | 1 137 477 |
| Skyldige offentlige avgifter | | 7 843 050 | 12 587 961 |
| Annen kortsiktig gjeld | 11,15 | 175 249 444 | 134 269 320 |
| Sum kortsiktig gjeld | | 207 046 500 | 284 962 170 |
| Sum gjeld | | 361 422 385 | 385 176 234 |
| SUM EGENKAPITAL OG GJELD | | 263 996 702 | 274 026 861 |



Organisasjonnr: 982 938 090
HUGAASGRUPPEN AS

NOTEOPPLYSNINGER - SELSKAP - alle poster oppgitt i hele tall

Note

Regnskapsprinsipper

Årsregnskapet er satt opp etter regnskapsloven. Regnskapsreglene for små foretak er fulgt.

Note

7

Antall aksjer og aksjeeiere

| <u>Aksjeklasse</u> | <u>Ant. aksjer</u> | <u>Pålydende</u> | <u>Bokført verdi</u> |
|--------------------|--------------------|------------------|----------------------|
| A-aksjer | 100.00 | 10000.00 | 1000000.00 |

| <u>Aksjeeiere - fritekst</u> | <u>Antall</u> | <u>Eierandel</u> | <u>Aksjeklasse</u> |
|------------------------------|---------------|------------------|--------------------|
| Roar Aarhaug | 100.00 | 100.00% | A-aksjer |

| <u>Sum</u> | <u>Sum antall</u> | <u>Sum eierandel</u> | |
|------------|-------------------|----------------------|--|
| | 100.00 | 100.00% | |

Note

3

Lønn og ytelser

| <u>Lønn</u> | <u>Årets</u> | <u>Fjorårets</u> |
|-------------|--------------|------------------|
| | 2370092.00 | 3189604.00 |

| <u>Arbeidsgiveravgift</u> | <u>Årets</u> | <u>Fjorårets</u> |
|---------------------------|--------------|------------------|
| | 269535.00 | 365201.00 |

| <u>Pensjonskostnader</u> | <u>Årets</u> | <u>Fjorårets</u> |
|--------------------------|--------------|------------------|
| | 140717.00 | 124325.00 |

| <u>Andre ytelser</u> | <u>Årets</u> | <u>Fjorårets</u> |
|----------------------|--------------|------------------|
| | 102258.00 | 96889.00 |

| <u>Sum lønnskostnader</u> | <u>Årets</u> | <u>Fjorårets</u> |
|---------------------------|--------------|------------------|
| | 2882602.00 | 3776019.00 |

Note

3

Ytelser til ledende personer

Ytelser til daglig leder



| | | | |
|----------------|-------------|---------------------|----------------------|
| <u>Ytelser</u> | <u>Lønn</u> | <u>Pensj.forpl.</u> | <u>Andre godtgj.</u> |
| | 573996.00 | | |

Daglig leder har ikke lønn fra hugaasgruppen. Det faktureres inn fra hugaas Entreprenør AS

Note
3

Ytelser til revisjon

| | | |
|-------------------------------------|--------------|------------------|
| <u>Revisjon</u> | <u>Årets</u> | <u>Fjorårets</u> |
| | 60000.00 | 62500.00 |
| <u>Andre tjenester</u> | <u>Årets</u> | <u>Fjorårets</u> |
| | | 277825.00 |
| <u>Sum godtgjørelse til revisor</u> | <u>Årets</u> | <u>Fjorårets</u> |
| | 60000.00 | 340325.00 |

Note
3

Antall årsverk i regnskapsåret

Virksomheten har hatt følgende antall årsverk:
6.00

Note
9

Obligatorisk tjenestepensjon

Er virksomheten pliktig til å ha tjenestepensjonsordning etter lov:
Ja

Note

Lån og sikkerhetsstillelse til ledende personer og aksjeeiere

Er det gitt lån eller sikkerhetsstillelse til ledende personer: Nei

Note
6

Konsern, tilknyttet selskap og datterselskap

Tilknyttet selskap/datterselskap

| | | | | |
|------------------------|------------------|--------------------|--------------------|-----------------|
| <u>Navn og adresse</u> | <u>Eierandel</u> | <u>Stemmeandel</u> | <u>Egenkapital</u> | <u>Resultat</u> |
| Hugaas Eiendom AS | 100.00% | 100.00% | 17248606.00 | 1303884.00 |



| | | | | |
|-------------------------|---------|---------|--------------|--------------|
| HEK AS | 100.00% | 100.00% | -5871630.00 | -250753.00 |
| Hugaas Entreprenør AS | 100.00% | 100.00% | -90607068.00 | 28474909.00 |
| Støren Stål Eiendom AS | 100.00% | 100.00% | 2266508.00 | 109566.00 |
| Hugaas biogass AS | 100.00% | 100.00% | -30264105.00 | 971709.00 |
| Møya 16 AS | 100.00% | 100.00% | -897775.00 | -336391.00 |
| UAB Hugaas Baltic | 100.00% | 100.00% | -4610064.00 | 1151686.00 |
| UAB Hugaas Construction | 100.00% | 100.00% | 26951808.00 | 2878115.00 |
| UAB Hugaas Services | 100.00% | 100.00% | -12423772.00 | -15474747.00 |
| UAB Btec Installation | 100.00% | 100.00% | 470720.00 | 488003.00 |
| UAB Porta Baltica | 100.00% | 100.00% | 4911867.00 | -586917.00 |
| Hugaas Transport AS | 51.00% | 51.00% | 200292.00 | 597673.00 |
| Fjærfespesialisten AS | 50.00% | 50.00% | -2507969.00 | -1820035.00 |
| UAB Hugaas Engineering | 45.00% | 45.00% | 893059.00 | 679142.00 |
| Moya Eiendom AS | 30.00% | 30.00% | 1629101.00 | 637548.00 |
| UAB Noragra | 4.40% | 4.40% | 76936141.00 | -434145.00 |



Organisasjonnr: 982 938 090
HUGAASGRUPPEN AS

NOTEOPPLYSNINGER - KONSERN - alle poster oppgitt i hele tall

Note

Regnskapsprinsipper

Årsregnskapet er satt opp etter regnskapsloven. Regnskapsreglene for små foretak er fulgt.



Konsernregnskap

Hugaasgruppen AS

2019

Årsberetning for 2019

Hugaasgruppen AS

Virksomhetens art og tilholdssted

Hugaasgruppen konsern består av underkonsernet HEK AS (100 % eierskap). I tillegg eier Hugaasgruppen konsernet 100 % i datterselskapene Hugaas Eiendom AS, Hugaas Biogass AS, Moøya 16 AS, UAB Hugaas Baltic, UAB Hugaas Construction, UAB Hugaas Services, UAB Btec Installation og UAB Porta Baltica. Hugaasgruppen konsernet har dessuten eierandeler i Hugaas Transport AS (51 %), UAB Hugaas Engineering (45 %), Moøya Eiendom AS (30 %), og UAB Noragra (4,4 %).

Underkonsernet HEK AS består av Hugaas Entreprenør AS (100 %) som leverer nærings-, sports og industribygg til hele landet, Fjørvespesialisten (50 %) med levering av tekniske løsninger til landbruket og Støren Stål Eiendom AS (100 %), som eier av bygg, Samtlige selskaper er lokalisert i Midtre Gauldal kommune.

Hugaas Transport AS driver med transport av egg og dyr, samt transport av betong og tilhørende transportoppdrag. Selskapet utfører i all hovedsak tjenester utenfor konsernet. Selskapet er lokalisert i Midtre Gauldal kommune.

Hugaas Eiendom AS eier hovedsakelig eiendom relatert til verdikjeden for produksjon av hvitt kjøtt. I tillegg eies enkelte objekter som leies ut til entreprenør-delen av konsernet. Selskapet er lokalisert i Midtre Gauldal kommune.

Hugaas Biogass AS eier biowaz-teknologien som benyttes for å utvinne biogass fra avfall fra landbruket. Hugaas Biogass AS lisensierer og selger biowaz-teknologien. Selskapet er lokalisert i Midtre Gauldal kommune.

UAB Hugaas Baltic er et holdingselskap som eier 98,68 % av aksjene i UAB Hugaas Construction og 100 % av aksjene i UAB Hugaas Services og UAB Btec Installation. UAB Hugaas Construction driver stålverksted og salg av bygg-komponenter. UAB Hugaas Services driver med salg av tjenester innen tekniske fag, mens UAB Btec Installation driver med bemanning. Virksomhetene drives fra Klaipeda og Vilnius i Litauen. UAB Hugaas Engineering driver salg av ingeniørtjenester. UAB Porta Baltica er også etablert i Litauen, og er eier av tomteområder.

Fortsatt drift

I samsvar med regnskapsloven § 3-3a bekreftes det at forutsetningene om fortsatt drift er til stede. Til grunn for antagelsen ligger resultatprognoser for år 2020 og konsernets langsiktige strategiske prognoser for årene fremover. Konsernet har etablert tilleggssikkerhet i garantiramme. 2019 har vært et år der man har hatt søkelys på å få å ferdigstille tunge tapsprosjekter i datterselskapet Hugaas Entreprenør og samtidig fokusert på at gode prosjekter ikke skal preges av de dårlige. Organisasjonen har hatt vesentlig nedskalering som gir mindre faste kostnader, men samtidig søkelys på kombinasjon med forsvarlig bemanning.



Selskapet har fortsatt mye av markedet innenfor sportshaller, men vi er også inne i markedet som ligger under verdikjeden for oppdrettsnæringen. Oppdrettsnæringen er lønnsom, og har store byggeprogram som er av type bygg som passer bra for Hugaasgruppen. I tillegg vil markedet for industribygg være en inntektskilde.

Vi har mange forespørsler fra markedet som ser våre produkter og måten vi jobber på, og som vil ha oss som leverandør.

Det oppstod i mars i år en korona pandemi. Denne har per i dag i særlig grad påvirket byggevirksomheten i konsernet. Utdfordringer med reiser over landegrensener for våre arbeidere har gjort situasjonen krevende, men med ekstra rutiner og tilpasninger så er nå dette på det på vei til nærmest normalen igjen.

Konsekvensen av dette i prosjektene ble forsinkelser, inntil vi fikk tilpasset oss ny situasjon. Varsel om fristforlengelse ble som en konsekvens av dette sendt oppdragsgiverne.

Styret mener på denne bakgrunn at framtidsutsiktene for konsernet er positive til tross for et krevende år. Erfaringene blir evaluert og foredlet for å styrke fremtidige konsepter og organisasjon.

Fremtidig utvikling

Konsernet har nå fokus på konsolidering og inntjening. Entreprenørdelen av konsernet vil stå for hoveddelen omsetningen fortsatt. Etterspørselen etter våre produkter og tjenester er stor, og det er sikret ordresreserve for konsernet. Våre datterselskaper i Litauen opplever økende etterspørsel både lokalt og fra andre land i Norden. En klar målsetting er at innen 2021 skal «Hugaas Baltic» selskapene stå på egne ben i forhold til marked og omsetning og at Hugaas Entreprenør i Norge kun skal representere 50% av deres omsetning.

Redegjørelse for årsregnskapet

Omsetningen i konsernet for 2019 ble på 381,2 MNOK som er en økning på kr 25,5 MNOK sammenlignet med 2018. Omsetningen i morselskapet for 2019 ble på 13,8 MNOK som er en økning på 1,7 MNOK sammenlignet med 2018.

Driftsresultatet i konsernet ble på 30,1 MNOK mot kr -171,5 MNOK i 2018. Årsresultatet viser et overskudd på 13,2 MNOK mot et underskudd på 142,9 MNOK forrige år.

Driftsresultatet i morselskapet ble på kr -5,2 MNOK mot kr 3,1 MNOK i 2018. Årsresultatet viser et underskudd på 3,8 MNOK, mot positivt 2,3 MNOK forrige år.

De samlede investeringene i konsernet var i 2019 på 2,1 MNOK. Kontantstrømmen fra driften var negativ med 38,4 MNOK, kontantstrøm fra finansieringsaktiviteter og netto negativ kontantstrøm fra investering gjorde at den samlede kontantstrømmen for året var en økning på 5,9 MNOK.

Morselskapets likviditetsbeholdning var på 0,5 MNOK per 31.12.19.

Konsernets kortsiktige gjeld utgjorde pr. 31.12.2019, 74 % av samlet gjeld i konsernet, samme som pr. 31.12.2018.

Morselskapet kortsiktig gjeld utgjorde pr. 31.12.2019, 7,5 % av samlet gjeld i selskapet, sammenlignet med 39 % pr. 31.12.2018.

Totalkapitalen i konsernet var ved utgangen av året kr 264 MNOK, sammenlignet med 274 MNOK året før. Egenkapitalen pr. 31.12.2019 var negativ med 97,4 MNOK. Til sammenligning var egenkapitalen pr 31.12.2018 negativ med kr 111,1 MNOK.

Totalkapitalen i morselskapet var ved utgangen av året kr 209,5 MNOK, sammenlignet med kr 188,6 MNOK året før. Egenkapitalen pr. 31.12.2019 etter avgitt konsernbidrag positiv med



kr 45,6 MNOK. Til sammenligning var egenkapitalen pr 31.12.2018 på kr 52,7 MNOK.

Finansiell risiko

Konsernet er mindre eksponert mot endringer i rentenivået, da noe selskapets gjeld har flytende rente, men hovedsakelig fast rente. Konsernet er derimot eksponert for risiko knyttet til valutakurser, da konsernet har innkjøp i utenlandsk valuta.

Kredittrisiko

Risiko for at motparter ikke har økonomisk evne til å oppfylle sine forpliktelser anses som middels til lav, da det historisk sett har vært noe tap på fordringer. Brutto kredittrisiko på balansedagen utgjør totalt 10,1 MNOK for konsernet i 2019 mot 18,5 MNOK i 2018. Selskapet følger nøye utviklingen i fordringsmassen og søker å redusere kredittrisikoen gjennom kredittvurderinger, gode innfordringsrutiner og i en del tilfeller krav om garantistillelser.

Likviditetsrisiko

Konsernet har fortsatt stram likviditet, hovedsakelig grunnet vekst i Hugaas Entreprenør AS og tunge tapsprosjekter i datterselskapet Hugaas Entreprenør AS. Situasjonen er nå i bedring gjennom positive bidrag fra løpende prosjekter. Fortsatt sterk fokus på lønnsomhet og konsolidering skal styrke arbeidskapitalen løpende.

Arbeidsmiljø og personale

Sykefraværet i konsernet har vært nær 2 % i 2019. Konsernet arbeider kontinuerlig for å opprettholde det gode arbeidsmiljøet i bedriftene.

Likestilling

Konsernet har ved utgangen av året i de norske selskapene 51 årsverk, av disse er 7 kvinner (14 %). Kvinneandelen i administrative stillinger utgjør 41 %. Konsernet har som policy at arbeid av lik verdi skal gi lik lønn.

Miljørapportering


For byggevirksomheten vedrører en betydelig del av miljøarbeidet om etablering av rutiner knyttet til støv og støv ved produksjon og oppføring av nybygg.


Årsresultat og disponeringer

Styret foreslår følgende disponering av årsoverskuddet i Hugaasgruppen AS:

| | | |
|---------------------------------------|-----|------------------|
| Avsatt konsernbidrag | kr | 3 380 489 |
| <u>Overført fra annen egenkapital</u> | kr | <u>7 132 308</u> |
| Totalt disponert | kr. | 3 751 819 |

Støren, 07.10.2020


Roar Aarhaug
Styrets leder


Camilla Amot Aarhaug
Styremedlem



Konsernregnskap Hugaasgruppen AS Resultatregnskap

| MORSELSKAP | | | KONSERN | | |
|--|-------------------|------|---|--------------------|---------------------|
| 2019 | 2018 | NOTE | DRIFTSINNEKTER OG DRIFTSKOSTNADER | 2019 | 2018 |
| 13 790 599 | 12 135 313 | 2 | Salgsinntekt | 363 080 736 | 353 072 694 |
| <u>0</u> | <u>0</u> | 2 | Annen driftsinntekt | <u>18 158 226</u> | <u>2 627 645</u> |
| 13 790 599 | 12 135 313 | | Sum driftsinntekter | 381 238 962 | 355 700 339 |
| 1 199 357 | 1 402 820 | | Varekostnad | 276 333 468 | 463 444 757 |
| 2 882 602 | 3 776 019 | 3,9 | Lønnskostnad | 33 957 523 | 31 803 140 |
| 0 | 4 948 | 4,5 | Avskrivning på varige driftsmidler og immaterielle eiendeler | 9 781 458 | 10 103 479 |
| 1 824 917 | 0 | 4,5 | Nedskrivning av varige driftsmidler og immaterielle eiendeler | 1 824 917 | 0 |
| <u>13 131 869</u> | <u>3 836 665</u> | 3 | Annen driftskostnad | <u>29 283 739</u> | <u>21 796 092</u> |
| 19 038 745 | 9 020 452 | | Sum driftskostnader | 351 181 105 | 527 147 468 |
| -5 248 145 | 3 114 862 | | Driftsresultat | 30 057 857 | -171 447 129 |
| FINANSINNEKTER OG FINANSKOSTNADER | | | | | |
| 1 744 656 | 1 744 656 | 17 | Inntekt på investering i datterselskap og tilknyttet selskap | 413 139 | 149 915 |
| 2 223 255 | 821 625 | | Annen renteinntekt | 2 932 731 | 1 418 122 |
| 914 840 | 463 040 | | Annen finansinntekt | 3 569 383 | 1 386 789 |
| 0 | 0 | | Nedskrivning av finansielle eiendeler | -514 | 0 |
| -2 643 163 | -3 117 519 | | Annen rentekostnad | -10 386 563 | -9 016 342 |
| <u>-87 645</u> | <u>-52 371</u> | | Annen finanskostnad | <u>-1 739 630</u> | <u>-1 826 536</u> |
| 2 151 943 | -140 568 | | Netto finansresultat | -5 211 454 | -7 888 052 |
| -3 096 202 | 2 974 294 | | Ordinært resultat før skattekostnad | 24 846 403 | -179 335 181 |
| <u>655 617</u> | <u>716 926</u> | 12 | Skattekostnad på ordinært resultat | <u>11 666 412</u> | <u>-36 449 239</u> |
| -3 751 819 | 2 257 368 | | Ordinært resultat | 13 179 991 | -142 885 942 |
| -3 751 819 | 2 257 368 | | ARSRESULTAT | 13 179 991 | -142 885 942 |
| OVERFØRINGER | | | | | |
| -3 380 489 | -155 832 | 8 | Avsatt konsernbidrag | 5 350 821 | |
| 7 132 308 | 0 | 8 | Overført fra annen egenkapital | | -143 448 985 |
| 0 | 0 | 8 | Minoritetens andel av årets resultat | 292 866 | 563 044 |
| <u>0</u> | <u>-2 101 535</u> | 8 | Avsatt til annen egenkapital | <u>7 536 306</u> | |
| 3 751 819 | -2 257 367 | | Sum overføringer | 13 179 992 | -142 885 942 |



Konsernregnskap Hugaasgruppen AS Balanse pr 31. 12

| MORSELSKAP | | | | KONSERN | |
|--------------------|--------------------|----------|--|--------------------|--------------------|
| 2019 | 2018 | NOTE | EIENDELER | 2019 | 2018 |
| | | | Anleggsmidler | | |
| | | | Immaterielle eiendeler | | |
| 0 | 0 | 4 | Forskning og utvikling | 5 190 600 | 10 381 200 |
| 410 942 | 113 087 | 12 | Utsatt skattefordel | 32 042 306 | 41 228 151 |
| 410 942 | 113 087 | | Sum immaterielle eiendeler | 37 232 906 | 51 609 351 |
| | | | Varige driftsmidler | | |
| 0 | 0 | 5,13 | Tomter, bygninger og annen fast eiendom | 48 176 796 | 50 268 232 |
| 0 | 1 824 917 | 5,13 | Driftsløsøre, inventar, verktøy, kontormaskiner og lignende | 9 377 366 | 10 157 807 |
| 0 | 1 824 917 | | Sum varige driftsmidler | 57 554 162 | 60 426 039 |
| | | | Finansielle anleggsmidler | | |
| 58 868 344 | 58 868 344 | 6 | Investering i datterselskap | 0 | 0 |
| 67 026 090 | 58 256 769 | 11 | Lån til foretak i samme konsern | 0 | 0 |
| 11 732 943 | 702 601 | 6,13,17 | Investeringer i tilknyttet selskap og felleskontrollert virksomhet | -177 273 | 235 867 |
| 2 219 230 | 2 405 091 | 11 | Lån til tilknyttet selskap og felles kontrollert virksomhet | 2 885 629 | 3 071 489 |
| 1 917 360 | 1 917 360 | 6 | Investeringer i aksjer og andeler | 1 917 567 | 1 917 569 |
| 64 735 740 | 25 647 567 | 13,16 | Andre fordringer | 91 324 514 | 27 193 169 |
| 206 499 707 | 147 797 732 | | Sum finansielle anleggsmidler | 95 950 437 | 32 418 094 |
| 206 910 649 | 149 735 736 | | Sum anleggsmidler | 190 737 505 | 144 453 484 |
| | | | Omløpsmidler | | |
| 0 | 0 | 13,18 | Varer | 4 858 195 | 4 213 615 |
| | | | Fordringer | | |
| 125 032 | 13 594 624 | 13 | Kundefordringer | 10 095 379 | 18 457 353 |
| 1 956 515 | 25 015 027 | 13,15,16 | Andre fordringer | 45 670 602 | 100 179 975 |
| 2 081 547 | 38 609 651 | | Sum fordringer | 55 765 981 | 118 637 328 |
| | | | Investeringer | | |
| 0 | 0 | | Markedsbaserte aksjer | 930 | 930 |
| 0 | 0 | | Sum investeringer | 930 | 930 |
| 465 515 | 255 859 | 14 | Bankinnskudd, kontanter og lignende | 12 634 091 | 6 721 504 |
| 2 547 062 | 38 865 510 | | Sum omløpsmidler | 73 259 197 | 129 573 377 |
| 209 457 711 | 188 601 246 | | SUM EIENDELER | 263 996 702 | 274 026 861 |




Konsernregnskap
Hugaasgruppen AS
Balanse pr 31. desember


| MORSELSKAP | | | KONSERN | | |
|---------------------------|---------------------------|-----------|--|---------------------------|----------------------------|
| 2019 | 2018 | NOTE | EGENKAPITAL OG GJELD | 2019 | 2018 |
| | | | Egenkapital | | |
| | | | Innskutt egenkapital | | |
| 1 000 000 | 1 000 000 | 7,8 | Selskapskapital (100 aksjer á kr 10.000) | 1 000 000 | 1 000 000 |
| <u>1 296 250</u> | <u>1 296 250</u> | 8 | Overkursfond | <u>1 296 250</u> | <u>1 296 250</u> |
| <u>2 296 250</u> | <u>2 296 250</u> | | Sum innskutt egenkapital | <u>2 296 250</u> | <u>2 296 250</u> |
| | | | Opptjent egenkapital | | |
| 43 262 974 | 50 395 282 | 8 | Annen egenkapital | -100 702 075 | -114 622 906 |
| <u>0</u> | <u>0</u> | 8 | Minoritetsinteresser | <u>980 142</u> | <u>1 177 283</u> |
| <u>43 262 974</u> | <u>50 395 282</u> | | Sum opptjent egenkapital | <u>-99 721 933</u> | <u>-113 445 623</u> |
| <u>45 559 224</u> | <u>52 691 532</u> | | Sum egenkapital | <u>-97 425 683</u> | <u>-111 149 373</u> |
| | | | Gjeld | | |
| | | | Annen langsiktig gjeld | | |
| 83 459 908 | 83 459 908 | 10, 13,16 | Gjeld til kredittinstitusjoner | 100 545 943 | 99 761 494 |
| <u>68 188 068</u> | <u>0</u> | 10,16 | Øvrig langsiktig gjeld | <u>53 829 942</u> | <u>452 570</u> |
| <u>151 647 976</u> | <u>83 459 908</u> | | Sum annen langsiktig gjeld | <u>154 375 885</u> | <u>100 214 064</u> |
| | | | Kortsiktig gjeld | | |
| 0 | 0 | 13 | Gjeld til kredittinstitusjoner | 648 977 | 920 898 |
| 716 570 | 4 372 293 | | Leverandørgjeld | 22 779 280 | 136 046 514 |
| 0 | 0 | 12 | Betalbar skatt | 525 749 | 1 137 477 |
| 505 718 | 873 375 | | Skyldige offentlige avgifter | 7 843 050 | 12 587 961 |
| <u>11 028 224</u> | <u>47 204 139</u> | 11,15 | Annen kortsiktig gjeld | <u>175 249 444</u> | <u>134 269 320</u> |
| <u>12 250 512</u> | <u>52 449 807</u> | | Sum kortsiktig gjeld | <u>207 046 500</u> | <u>284 962 170</u> |
| <u>163 898 488</u> | <u>135 909 715</u> | | Sum gjeld | <u>361 422 385</u> | <u>385 176 234</u> |
| <u>209 457 711</u> | <u>188 601 246</u> | | SUM EGENKAPITAL OG GJELD | <u>263 996 702</u> | <u>274 026 861</u> |

Støren, 07.10.2020

I styret for Hugaasgruppen AS



Roar Aarhaug
Styrets leder/daglig leder



Camilla Amot Aarhaug
Styremedlem

**Konsernregnskap
Hugaasgruppen AS****Kontantstrømoppstilling**

| MORSELSKAP | | KONSERN | | |
|--------------------|--------------------|---|--------------------|----------------------|
| 2019 | 2018 | 2018 | 2019 | |
| | | KONTANTSTRØMMER FRA OPERASJONELLE AKTIVITETER: | | |
| -3 096 202 | 2 974 294 | Ordinært resultat før skattekostnad | -179 335 181 | 24 846 403 |
| -716 926 | 0 | Periodens betalte skatt | -1 018 339 | -1 137 477 |
| 0 | 4 948 | Ordinære avskrivninger | 10 103 479 | 9 781 458 |
| 1 824 917 | 0 | Nedskrivning | 0 | 1 824 917 |
| -1 744 656 | 0 | Resultat fra tilknyttede selskaper fratrukket utdelt utbytte | -149 915 | -413 139 |
| 0 | 0 | Tap/gevinst ved salg av anleggsmidler | 0 | 0 |
| 0 | 0 | Endring i varer | -2 251 669 | -644 580 |
| 13 469 592 | 4 255 487 | Endring i kundefordringer | 17 009 830 | 8 361 974 |
| -3 655 723 | -210 516 | Endring i leverandørgjeld | 60 793 140 | -113 267 234 |
| -13 485 060 | 8 632 750 | Endring i andre tidsavgrensningsposter | 70 995 275 | 32 223 889 |
| -7 404 058 | 15 656 963 | Netto kontantstrømmer fra operasjonelle aktiviteter | -23 853 380 | 0 -38 423 789 |
| | | KONTANTSTRØMMER FRA INVESTERINGSAKTIVITETER: | | |
| 0 | 0 | Innbetalinger ved salg av varige driftsmidler | 537 008 | 1 560 882 |
| -1 824 917 | 0 | Utbetalinger ved kjøp av varige driftsmidler | -16 042 348 | -2 091 436 |
| 0 | 0 | Innbetalinger ved salg av immatrielle eiendeler | 0 | 0 |
| -8 583 460 | -8 922 466 | Utbetaling på fordringer på konsernselskap | 0 | 0 |
| 0 | 0 | Innbetalinger på fordringer på konsernselskaper | 0 | 0 |
| -39 088 173 | -1 723 992 | Utbetalinger på andre lånefordringer (korts./langs.) | 38 574 043 | -9 436 112 |
| 0 | 0 | Innbetalinger ved salg av finansielle anleggsmidler | 3 060 147 | 413 142 |
| -11 077 803 | -7 980 961 | Utbetalinger ved kjøp av finansielle anleggsmidler | 0 | 0 |
| -60 574 353 | -18 627 419 | Netto kontantstrøm fra investeringsaktiviteter | 26 128 850 | -9 553 524 |
| | | KONTANTSTRØMMER FRA FINANSIERINGSAKTIVITETER: | | |
| 68 188 068 | 1 459 908 | Innbetalinger ved opptak av ny langsiktig gjeld | -1 697 907 | 784 449 |
| 0 | 0 | Netto utbetalinger ved nedbetaling av annen gjeld(korts./langs.) | 314 963 | 53 377 372 |
| 0 | 0 | Innbetalinger ved opptak av ny kortsiktig gjeld | 0 | 0 |
| 0 | 0 | Utbetalinger ved nedbetaling av kortsiktig gjeld | 0 | 0 |
| 0 | 0 | Netto endring i kassekreditt og kortsiktig gjeld til kredittinstitusjoner | 423 072 | -271 921 |
| 68 188 068 | 1 459 908 | Netto kontantstrøm fra finansieringsaktiviteter | -959 872 | 53 889 900 |
| 209 657 | -1 510 548 | Netto endring i bankinnskudd, kontanter og lignende | 1 315 598 | 5 912 587 |
| 255 859 | 1 766 408 | Beholdning av bankinnskudd, kontanter og lignende pr 01.01. | 5 405 906 | 6 721 504 |
| 465 515 | 255 859 | Beholdning av bankinnskudd, kontanter og lignende pr 31.12. | 6 721 504 | 12 634 091 |



Konsernregnskap Hugaasgruppen AS

Noter til regnskapet 2019

Note 1 Regnskapsprinsipper

Årsregnskapet er satt opp i samsvar med regnskapsloven av 1998 og god regnskapsskikk i Norge.

Konsolideringsprinsipper

Konsernregnskapet omfatter Hugaasgruppen AS med datterselskaper hvor Hugaasgruppen AS har bestemmende innflytelse som følge av juridisk eller faktisk kontroll. Konsernregnskapet er utarbeidet etter ensartede regnskapsprinsipper for like transaksjoner i alle selskaper som inngår i konsernregnskapet. Alle vesentlige transaksjoner og mellomværende mellom selskaper i konsernet er eliminert.

Aksjer i datterselskaper er eliminert i konsernregnskapet etter kontinuitetsmetoden. Dette innebærer at datterselskapenes balanseførte eiendeler og gjeld ligger til grunn på konsernmetableringstidspunktet. Begrunnelsen for å benytte kontinuitetsmetoden er at konsernet ble etablert ved overgangsregel E til ny skattelov høsten 2005.

Hovedregel for vurdering og klassifisering av eiendeler og gjeld

Eiendeler bestemt til varig eie eller bruk er klassifisert som anleggsmidler. Andre eiendeler er klassifisert som omløpsmidler. Fordringer som skal tilbakebetales innen et år er klassifisert som omløpsmidler. Ved klassifisering av kortsiktig og langsiktig gjeld er tilsvarende kriterier lagt til grunn.

Anleggsmidler vurderes til anskaffelseskost, med fradrag for planmessige avskrivninger. Dersom gjenvinnbart beløp av anleggsmidler er lavere enn bokført verdi og verdifallet forventes ikke å være forbigående, er det foretatt nedskrivning til gjenvinnbart beløp. Anleggsmidler med begrenset økonomisk levetid avskrives planmessig.

Omløpsmidler er vurdert til laveste av anskaffelseskost og virkelig verdi.

Annen langsiktig gjeld og kortsiktig gjeld er vurdert til pålydende beløp.

Utgifter til egen forskning og utvikling (FoU) balanseføres i de tilfeller der fremtidig inntjening forventes å overstige utgiftene til FoU.

Eiendeler og gjeld i utenlandsk valuta

Pengeposter i utenlandsk valuta er i balansen omregnet til balansedagens kurs.

Valutaterminkontrakter er balanseført til virkelig verdi på balansedagen.

Transaksjoner i utenlandsk valuta omregnes til valutakurs på transaksjonsdagen.

Leieavtaler

Driftsmidler som leies på betingelser som i det vesentlige overfører økonomisk risiko og kontroll til selskapet (finansiell leasing), balanseføres under varige driftsmidler og tilhørende leieforpliktelse medtas som forpliktelse under rentebærende langsiktig gjeld til nåverdien av leiebetalingene. Driftsmiddelet avskrives planmessig, og forpliktelsen reduseres med betalt leie etter fradrag for beregnet rentekostnad. Operasjonelle leieavtaler kostnadsføres fortløpende.

Aksjer og andeler i tilknyttet selskap og datterselskap

Investeringer i datterselskaper vurderes etter kostmetoden. Investeringene blir nedskrevet til virkelig verdi dersom verdifallet ikke er forbigående og det må anses nødvendig etter god regnskapsskikk. Mottatt utbytte og konsernbidrag fra datterselskapene er inntektsført som annen finansinntekt. Tilsvarende gjelder for investeringer i tilknyttede selskaper. Investering i tilknyttet selskap og felleskontrollert virksomhet er i konsernregnskapet vurdert etter egenkapitalmetoden.

**Varer**

Varer er vurdert til laveste av anskaffelseskost etter FIFO-metoden og netto salgsverdi. For råvarer og varer i arbeid beregnes netto salgsverdi til salgsverdien av ferdig tilvirkede varer redusert for gjenværende tilvirkningskostnader og salgskostnader. Egenproduserte varer er verdsatt til laveste av full tilvirkningskost og virkelig verdi.

Inntekter*Ved varesalg:*

Inntekt regnskapsføres når den er opptjent, altså når både risiko og kontroll i hovedsak er overført til kunden. Dette vil normalt være tilfellet når varen er levert til kunden. Inntektene regnskapsføres med verdien av vederlaget på transaksjonstidspunktet

Ved tjenestesalg:

Inntekt regnskapsføres når den er opptjent, altså når krav på vederlag oppstår. Dette skjer når tjenesten ytes, i takt med at arbeidet utføres. Inntektene regnskapsføres med verdien av vederlaget på transaksjonstidspunktet.

Anleggskontrakter

For anleggskontrakter foretas det løpende inntektsføring i takt med fremdriften av prosjektet (løpende avregnings metode). Fullføringsgraden beregnes som påløpte kostnader på balansedagen i prosent av estimert totalkostnad. For anleggskontrakter som forventes å gi tap, gjøres det avsetning for nettokostnaden ved gjenværende kontraktsfestet produksjon.

Fordringer

Kundefordringer og andre fordringer er oppført til pålydende etter fradrag for avsetning til forventet tap. Avsetning til tap gjøres på grunnlag av en individuell vurdering av de enkelte fordringene.

Bankinnskudd, kontanter og lignende

Bankinnskudd, kontanter ol. inkluderer kontanter, bankinnskudd og andre betalingsmidler med forfallsdato som er kortere enn tre måneder fra anskaffelse.

Garantier og servicearbeid

Ved salg er hele salgsprisen, inklusive den delen som gjelder fremtidige garanti- og serviceytelser, tatt til inntekt på salgstidspunktet. Det er gjort en avsetning for fremtidige garanti- og serviceytelser.

Pensjoner

Innskuddsplaner periodiseres etter sammenstillingsprinsippet.

Kostnader

Kostnader regnskapsføres som hovedregel i samme periode som tilhørende inntekt. I de tilfeller det ikke er en klar sammenheng mellom utgifter og inntekter fastsettes fordelingen etter skjønnsmessige kriterier. Øvrige unntak fra sammenstillingsprinsippet er angitt der det er aktuelt.

Skatter

Skattekostnaden sammenstilles med regnskapsmessig resultat før skatt. Skatt knyttet til egenkapitaltransaksjoner er ført mot egenkapitalen. Skattekostnaden består av betalbar skatt (skatt på årets direkte skattepliktige inntekt) og endring i netto utsatt skatt. Skattekostnaden er fordelt på ordinært resultat og resultat av ekstraordinære poster i henhold til skattegrunnlaget. Utsatt skatt og utsatt skattefordel er presentert netto i balansen.

**Note 2 Salgsinntekt**

| Morselskap | | Per virksomhetsområde: | Konsern | |
|-------------------|-------------------|------------------------|--------------------|--------------------|
| 2019 | 2018 | | 2018 | 2019 |
| - | - | <i>Byggeprosjekter</i> | 353 072 694 | 353 068 722 |
| 13 790 599 | 12 135 313 | <i>Andre inntekter</i> | 2 627 645 | 28 170 240 |
| 13 790 599 | 12 135 313 | Sum | 355 700 339 | 381 238 962 |

| Morselskap | | Per geografisk marked: | Konsern | |
|-------------------|-------------------|------------------------|--------------------|--------------------|
| 2019 | 2018 | | 2018 | 2019 |
| 13 790 599 | 12 135 313 | <i>Norge</i> | 355 700 339 | 337 469 871 |
| - | - | <i>Litauen</i> | - | 43 769 091 |
| 13 790 599 | 12 135 313 | Sum | 355 700 339 | 381 238 962 |

Hugaasgruppens selskaper i Litauen omsatte i 2019 for 88 287 744 kr til interne selskaper i konsernet. Omsetningen er etter regnskapsreglene eliminert fra konserntallene.

Note 3 Lønnskostnad, antall ansatte, godtgjørelser, lån til ansatte mm**Lønnskostnad**

| Morselskap | | | Konsern | |
|------------------|------------------|---|-------------------|-------------------|
| 2019 | 2018 | | 2018 | 2019 |
| 2 370 092 | 3 189 604 | Lønn | 25 118 822 | 26 893 328 |
| 269 535 | 365 201 | Arbeidsgiveravgift | 4 653 951 | 5 236 641 |
| 140 717 | 124 325 | Pensjonskostnader | 703 105 | 1 512 172 |
| 102 258 | 96 889 | Andre ytelser | 1 327 262 | 315 382 |
| 2 882 602 | 3 776 019 | Sum | 31 803 140 | 33 957 523 |
| 6 | 11 | Gjennomsnitt antall ansatte i regnskapsåret | 118 | 96 |

| Ytelser til ledende personer | Innleie* | Pensjonskostnader | Annen godtgjørelse |
|-------------------------------------|-----------------|--------------------------|---------------------------|
| Daglig leder | 573 996 | - | - |
| Styret | - | - | - |

Daglig leder har ikke lønn fra Hugaasgruppen. Det faktureres inn til Hugaas Entreprenør AS
* tall oppgitt eks mva.

Revisor

Godtgjørelse til revisor fordeler seg slik:

| Morselskap | | | Konsern | |
|---------------|----------------|--------------------|----------------|----------------|
| 2019 | 2018 | | 2018 | 2019 |
| 60 000 | 62 500 | Lovpålagt revisjon | 317 000 | 300 200 |
| 0 | 0 | Skatterådgivning | 4 750 | 4 750 |
| 0 | 277 825 | Annen bistand | 503 589 | 95 010 |
| 60 000 | 340 325 | Sum | 825 339 | 399 960 |



Note 4 Immaterielle eiendeler og goodwill

| Konsernet | FoU | Sum |
|---|-------------------|-------------------|
| Anskaffelseskost 01.01 | 25 953 000 | 25 953 000 |
| Tilgang | 0 | 0 |
| Avgang | 0 | 0 |
| Anskaffelseskost 31.12. | 25 953 000 | 25 953 000 |
| Akkumulerte avskrivninger 01.01 | 15 571 800 | 15 571 800 |
| Årets avskrivninger | 5 190 600 | 5 190 600 |
| Avskrivninger på avgang | 0 | 0 |
| Akkumulerte avskrivninger 31.12. | 20 762 400 | 20 762 400 |
| Balanseført verdi 01.01. | 10 381 200 | 10 381 200 |
| Netto endringer ovenfor | -5 190 600 | -5 190 600 |
| Balanseført verdi 31.12. | 5 190 600 | 5 190 600 |
| Forventet økonomisk levetid | 5 år | |
| Avskrivningsplan | Lineær | |

Note 5 Varige driftsmidler

| Morselskap | Driftsløsøre, inventar | SUM |
|---|---------------------------|------------------|
| Anskaffelseskost 01.01 | 4 695 418 | 4 695 418 |
| Tilgang | 0 | 0 |
| Avgang til kostpris | -1 824 917 | -1 824 917 |
| Anskaffelseskost 31.12. | 2 870 501 | 2 870 501 |
| Akkumulerte avskrivninger 01.01 | 2 870 501 | 2 870 501 |
| Årets avskrivninger | 0 | 0 |
| Nedskrivning | 1 824 917 | |
| Avskrivninger på avgang | 0 | 0 |
| Akkumulerte avskrivninger 31.12. | 4 695 418 | 2 870 501 |
| Balanseført verdi 01.01. | 1 824 917 | 1 824 917 |
| Netto endringer ovenfor | -1 824 917 | -1 824 917 |
| Balanseført verdi 31.12. | 0 | 0 |

| Konsern | Bygn. og annen fast eiendom | Maskiner, driftsløsøre, inventar o.l | SUM |
|--|-----------------------------------|--|--------------------|
| Anskaffelseskost 01.01 | 89 169 223 | 34 996 090 | 124 165 313 |
| Tilgang | -19 532 | 5 258 716 | 5 239 184 |
| Avgang utgang datterselskap | 0 | 0 | 0 |
| Avgang til kostpris | | -1 695 287 | -1 695 287 |
| Anskaffelseskost 31.12. | 89 149 691 | 38 559 519 | 127 709 210 |
| Akkumulerte avskrivninger 01.01 | 38 900 991 | 24 838 283 | 63 739 274 |
| Årets avskrivninger | 2 071 904 | 2 518 953 | 4 590 857 |
| Nedskrivning | | 1 824 917 | |
| Avskrivninger på avgang | | | 0 |
| Akkumulerte avskrivninger 31.12. | 40 972 895 | 29 182 153 | 68 330 131 |
| Balanseført verdi 01.01. | 50 268 232 | 10 157 807 | 60 426 039 |
| Netto endringer ovenfor | -2 091 436 | -780 441 | -2 871 877 |
| Balanseført verdi 31.12. | 48 176 796 | 9 377 366 | 57 554 162 |
| Økonomisk levetid | 20 år | 3 - 15 år | |
| Avskrivningsplan | lineær | lineær | |
| Balanseførte leieavtaler inkl. i anskaffelseskost | - | 7 560 758 | |
| Årlig leie av ikke balanse- førte driftsmidler | - | 878 281 | 878 281 |



Note 6 Datterselskap, tilknyttet selskap m.v.

| Firma | Ansk. År | Konsolidert/ metode | Foretnings- kontor | Stemme- andel | Eier- andel |
|-------------------------|----------|------------------------|-----------------------|------------------|----------------|
| Hugaas Eiendom AS | 2005 | Ja | Midtre Gauldal | 100,0 % | 100,0 % |
| HEK AS | 2011 | Ja | Midtre Gauldal | 100,0 % | 100,0 % |
| Hugaas Entreprenør AS | 2011 | Ja | Midtre Gauldal | 100,0 % | 100,0 % |
| Støren Stål Eiendom AS | 2013 | Ja | Midtre Gauldal | 100,0 % | 100,0 % |
| Hugaas Biogass AS | 2015 | Ja | Midtre Gauldal | 100,0 % | 100,0 % |
| Moøya 16 AS | 2015 | Ja | Midtre Gauldal | 100,0 % | 100,0 % |
| UAB Hugaas Baltic | 2012 | Ja | Litauen | 100,0 % | 100,0 % |
| UAB Hugaas Construction | 2012 | Ja | Litauen | 100,0 % | 100,0 % |
| UAB Hugaas Services | 2012 | Ja | Litauen | 100,0 % | 100,0 % |
| UAB Btec Installation * | 2012 | Ja | Litauen | 100,0 % | 50,0 % |
| UAB Porta Baltica | 2014 | Ja | Litauen | 100,0 % | 24,9 % |
| Hugaas Transport AS | 2008 | Ja | Midtre Gauldal | 51,0 % | 51,0 % |
| Fjøllespesialisten AS | 2016 | EKM | Midtre Gauldal | 50,0 % | 50,0 % |
| UAB Hugaas Engineering | 2013 | EKM | Litauen | 45,0 % | 45,0 % |
| Moøya Eiendom AS | 2015 | EKM | Midtre Gauldal | 30,0 % | 30,0 % |

investeringer i øvrige aksjer

| | | | | |
|-------------|------|---------|-------|-------|
| UAB Noragra | 2012 | Litauen | 4,4 % | 4,4 % |
|-------------|------|---------|-------|-------|

EKM = Egenkapitalmetoden

| Firma | Omsetning i følge siste årsregnskap | Egenkapital i følge siste årsregnskap | Årsresultat i følge siste årsregnskap |
|-------------------------|---|---|---|
| Hugaas Eiendom AS | 5 830 686 | 17 248 606 | 1 303 884 |
| HEK AS | 2 545 241 | -5 871 630 | -250 753 |
| Hugaas Entreprenør AS | 382 419 515 | -90 607 068 | 28 474 909 |
| Støren Stål Eiendom AS | 581 024 | 2 266 508 | 109 566 |
| Hugaas Biogass AS | 2 479 511 | -30 264 105 | 971 709 |
| Moøya 16 AS | 727 160 | -897 775 | -336 391 |
| UAB Hugaas Baltic | - | -4 610 064 | 1 151 686 |
| UAB Hugaas Construction | 56 167 716 | 26 951 808 | 2 878 115 |
| UAB Hugaas Services | 38 392 400 | -12 423 772 | -15 474 747 |
| UAB Hugaas Engineering | 16 747 144 | 893 059 | 679 142 |
| Hugaas Transport AS | 8 605 467 | 2 000 292 | 597 673 |
| Moøya Eiendom AS | 2 110 400 | 1 629 101 | 637 548 |
| Fjøllespesialisten AS | 9 542 015 | -2 507 969 | -1 820 035 |
| UAB Btec installation | 21 752 582 | 470 720 | 488 003 |
| UAB Porta Baltica | 10 071 | 4 911 867 | -586 917 |
| UAB Noragra | 33 284 505 | 76 936 141 | -434 145 |

Tall i NOK

Note 7 Aksjekapital og aksjonærinformasjon

Aksjekapitalen i morselskapet pr 31.12.18 har kun én aksjeklasse. Følgende fordeling på antall og pålydende

| | Antall | Pålydende | Bokført |
|------------|------------|-----------|------------------|
| Aksjer | 100 | 10 000 | 1 000 000 |
| Sum | 100 | | 1 000 000 |

Eierstruktur

Aksjonær i selskapet pr 31.12.2018 var:

| | Antall | Eier- andel | Stemme- andel |
|--------------|--------|----------------|------------------|
| Roar Aarhaug | 100 | 100 % | 100 % |

**Note 8 Egenkapital****Morselskap**

| | Aksje- kapital | Overkurs- fond | Sum innskutt annen egenkapital |
|-------------------------------------|--|----------------------|--------------------------------------|
| Innskutt egenkapital | | | |
| Egenkapital 01.01. | 1 000 000 | 1 296 250 | 2 296 250 |
| Egenkapital 31.12. | 1 000 000 | 1 296 250 | 2 296 250 |
| | Fond for vurderings- forskjeller | Annen egenkapital | Sum opptjent egenkapital |
| Opptjent egenkapital | | | |
| Egenkapital 01.01. | - | 50 395 282 | 50 395 282 |
| <u>Årets endring i egenkapital:</u> | | | |
| Avsatt konsemdrag | | -3 380 489 | -3 380 489 |
| Årets resultat | - | -3 751 819 | -3 751 819 |
| Egenkapital 31.12. | - | 43 262 974 | 43 262 974 |

Konsern

| | |
|--------------------------------------|--------------------|
| Egenkapital 01.01. | -111 149 373 |
| <u>Årets endring i egenkapital:</u> | |
| Årets resultat majoritet | 12 887 128 |
| Minoritetens andel av årets resultat | 292 866 |
| Utbytte til minoritet avsatt | 490 000 |
| Omregningsdifferanser | 53 698 |
| Andre endringer | - |
| Egenkapital 31.12. | -97 425 682 |

Det har oppstått en verdensomspennende Corona pandemi nå i mars 2020. Denne pandemien har i særlig grad påvirket byggevirksomheten i konsernet. Det er noen permitterte i Hugaas Entreprenør AS, men det justeres stort sett med å utvide turnusperioder til nåværende arbeidere i Hugaas Entreprenør AS.

Note 9 Pensjonsforpliktelser

En del av selskapene i konsernet er pliktig til å ha tjenstepensjonsordning. Foretakene oppfylder kravene i lov om obligatorisk tjenstepensjon.

Note 10 Annen langsiktig gjeld

| Morselskap | | Gjeld som forfaller mer enn fem år etter regnskapsårets slutt: | Konsern | |
|-------------------|-------------------|---|-------------------|-------------------|
| 2019 | 2018 | | 2018 | 2019 |
| 34 610 140 | 34 610 140 | Gjeld til kredittinstitusjoner | 42 100 855 | 40 275 349 |
| - | - | Øvrig langsiktig gjeld | - | 1 191 660 |
| 34 610 140 | 34 610 140 | Sum annen langsiktig gjeld | 42 100 855 | 41 467 009 |

**Note 11 Mellomværende med selskap i samme konsern m.v.**

| | Annen kortsiktig gjeld | | Andre kortsiktige fordringer | |
|-------------------------|------------------------|------------|------------------------------|-------------|
| | 2019 | 2018 | 2018 | 2019 |
| Føretak i samme konsern | 72 522 029 | 45 771 675 | 15 172 682 | 103 254 170 |
| Sum | 72 522 029 | 45 771 675 | 15 172 682 | 103 254 170 |

Mellomværende med selskap inngår i leverandørgjeld, annen kortsiktig gjeld, kundefordring og andre fordringer.

Transaksjoner med nærstående parter

| Nærstående part | Selskap | Varekjøp | Salg |
|-------------------------|---------|-----------|------------|
| Hugaas Biogass AS | datter | - | 500 004 |
| Støren Stål Eiendom AS | datter | - | 125 004 |
| HEK AS | datter | - | 500 004 |
| Hugaas Entreprenør AS | datter | - | 10 175 879 |
| UAB Hugaas Construction | datter | - | - |
| Møya 16 AS | datter | - | 125 004 |
| Hugaas Eiendom AS | datter | - | 375 000 |
| Hugaas Transport AS | datter | - | - |
| UAB Hugaas Baltic | datter | - | - |
| Møya Eiendom AS | datter | 1 336 080 | - |

Note 12 Skattekostnad

| Morselskap | | Beregning av årets skattegrunnlag | Konsern | |
|------------|------------|------------------------------------|--------------|-------------|
| 2019 | 2018 | | 2018 | 2019 |
| -3 096 202 | 2 974 294 | Resultat før skattekostnad | -179 335 181 | 24 846 403 |
| 1 353 888 | -129 343 | Endring i midlertidige forskjeller | 146 116 339 | -52 858 154 |
| 6 076 275 | 120 429 | Permanente forskjeller | 208 763 | 7 052 171 |
| -3 380 489 | -202 379 | Konsembidrag | -1 947 035 | 1 155 851 |
| - | -2 762 999 | Frømført skattemessig underskudd | 34 242 862 | 7 927 903 |
| 953 472 | - | Årets skattegrunnlag | -714 251 | -11 875 826 |

| Morselskap | | Årets skattekostnad fremkommer slik: | Konsern | |
|------------|---------|--|-------------|------------|
| 2019 | 2018 | | 2018 | 2019 |
| - | 46 547 | Betalbar skatt | 1 137 477 | 525 749 |
| 953 472 | - | Skatteeffekt på avgitt konsembidrag | -302 545 | 505 695 |
| -297 855 | 665 239 | Endring i utsatt skatt | -37 620 441 | 10 634 968 |
| - | - | Endring i US som følge av omorganisering | - | - |
| - | 5 140 | Endring i US som følge av skattesats | 336 270 | - |
| 655 617 | 716 926 | Skattekostnad ordinært resultat | -36 449 239 | 11 666 412 |

| Morselskap | | Betalbar skatt i balansen | Konsern | |
|------------|------|--|-----------|---------|
| 2019 | 2018 | | 2018 | 2019 |
| - | - | Årets betalbare skattekostnad | 1 137 477 | 525 749 |
| - | - | For lite/mye avsatt skatt tidligere år | - | - |
| - | - | Betalbar skatt i balansen | 1 137 477 | 525 749 |



Morselskap

Spesifikasjon av midlertidige forskjeller og underskudd til framføring, og skatteeffekten av disse:

| | 2018 | | 2019 | |
|---|-----------------|--------------|-------------------|--------------|
| | Fordel | Forpliktelse | Fordel | Forpliktelse |
| Driftsmidler | -514 032 | - | -1 867 920 | - |
| Underskudd til framføring | - | - | - | - |
| Sum | -514 032 | - | -1 867 919 | - |
| Utsatt skatt (-skattefordel) | 113 087 | - | 410 942 | - |
| Ikke balanseført utsatt skattefordel | - | - | - | - |
| Netto utsatt (-skattefordel) i balansen* | 113 087 | - | 410 942 | - |

Konsern

Spesifikasjon av skatteeffekten av midlertidige forskjeller og underskudd til framføring:

| | 2018 | | 2019 | |
|--|---------------------|------------------|---------------------|------------------|
| | Fordel | Forpliktelse | Fordel | Forpliktelse |
| Driftsmidler | -23 834 801 | 200 765 | -26 473 965 | 117 426 |
| Varer | - | - | - | - |
| Tilvirkningskontrakter | -50 040 219 | - | -20 076 098 | - |
| Avsetninger GRS | -4 689 792 | - | -7 938 117 | - |
| Avsetning tap på kontrakter | -24 616 425 | - | -4 134 389 | - |
| Fordringer | -16 635 389 | - | -8 571 389 | - |
| Skattemessig verdi forskuddsleie | - | - | - | - |
| Uopptjent inntekt | - | - | - | - |
| Gevinst- og tapskonto | - | 123 369 | - | 98 695 |
| Balanseførte leieavtaler | - | 989 333 | - | 1 329 780 |
| Underskudd til framføring | -103 331 429 | - | -111 764 256 | - |
| Sum | -223 148 055 | 1 313 467 | -178 958 214 | 1 545 901 |
| Utsatt skatt fordel/forpliktelse | -48 840 297 | - | -39 030 707 | - |
| Ikke balanseført utsatt skattefordel | 7 612 146 | - | 6 988 401 | - |
| Netto utsatt fordel/forpliktelse i balansen | -41 228 151 | - | -32 042 306 | - |
| Utsatt skattefordel Norge | -41 228 151 | - | -32 042 306 | - |
| Utsatt skatt Litauen | - | - | - | - |

Utsatt skattefordel er oppført med utgangspunkt i fremtidig inntekt.

*Utsatt skatt er oppført skattesats lik 22 % i Norge og 15% i Litauen

Note 13 Pantstillelser og garantier m.v.

| Morselskap | | Bokført gjeld som er sikret ved pant o.l.: | Konsern | |
|--------------------|------|--|-------------|-------------|
| 2019 | 2018 | | 2018 | 2019 |
| - | - | Kortsiktig gjeld til kredittinstitusjoner | 920 898 | 648 977 |
| 83 459 908 | - | Langsiktig gjeld til kredittinstitusjoner | 101 992 889 | 102 353 449 |
| 83 459 908 | - | Sum | 102 913 787 | 103 002 426 |
| Morselskap | | Bokført verdi av eiendeler stilt som sikkerhet for bokført gjeld | Konsern | |
| 2019 | 2018 | | 2018 | 2019 |
| - | - | Driftsmidler | 5 524 333 | 3 367 930 |
| 46 567 789 | - | Fast eiendom | 31 401 290 | 20 969 487 |
| - | - | Aksjer i datterselskap | 70 181 788 | 70 181 789 |
| - | - | Varelager | 89 000 | 89 000 |
| 125 032 | - | Kundefordringer | 28 567 841 | 28 351 825 |
| 46 692 821 | - | Totalt | 135 764 252 | 122 960 031 |
| Garantiansvar | | 2018 | 2019 | |
| Kontraktsgarantier | | 74 821 797 | 57 537 167 | |



Note 14 Bankinnskudd

Bankinnskudd, kontanter o.l. omfatter bundne skattetrekksmidler med kr. 127 047 for morselskapet og kr 2 266 349 for konsernet.

Note 15 - Tilvirkningskontrakter

Konsernet har 22 prosjekter som går over i 2019. Prosjektkostnader og prosjektinntekter er periodisert.

| Prosjekter over i 2019 | Opptjent - ikke fakturert | Forskudds fakturert | Påløpte kostnader | Estimert fortjeneste |
|------------------------|------------------------------|------------------------|----------------------|-------------------------|
| Totalt | -13 927 353 | 16 577 189 | 953 457 875 | 36 984 329 |

Utestående fordringer holdt tilbake av kunde i hht kontrakt: 0
Opptjent, ikke fakturert inntekter inkludert i fordringer: -13 927 353
Forskuddsfakturert produksjon inkludert i gjeld : 16 577 189

Note 16 - Fordringer og gjeld

| Morselskap | 2019 | 2018 |
|--|------------|------------|
| Fordringer som forfaller senere enn et år etter balansedagen | - | - |
| Gjeld som med forfall senere enn fem år etter balansedagen | 36 637 327 | 36 637 327 |

| Konsern | 2019 | 2018 |
|--|------------|------------|
| Fordringer som forfaller senere enn et år etter balansedagen | 1 565 590 | 1 878 090 |
| Gjeld som med forfall senere enn fem år etter balansedagen | 40 275 349 | 42 100 855 |

Note 17 - Tilknyttede selskaper

| Selskap | Eier % | Kostpris | IB | avg./tilgang | Res.andel | UB |
|------------------------|-----------|----------------|----------------|--------------|-----------------|-----------------|
| UAB Hugaas Engineering | 45 | 693 601 | 63 354 | | 305 614 | 368 968 |
| Møya Eiendom AS | 30 | 9 000 | 297 466 | - | 191 264 | 488 730 |
| Fjærfespesialisten AS | 50 | 150 000 | -124 954 | - | -910 018 | -1 034 972 |
| Sum | | 852 601 | 235 866 | - | -413 140 | -177 274 |

Note 18 - Varer

| Morselskap | 2019 | 2018 | Konsern | 2018 | 2019 |
|------------|------|------|-------------------------|-----------|-----------|
| - | - | - | Innkjøpte Handelsvarer | 4 213 615 | 4 858 195 |
| - | - | - | Varer under tilvirkning | - | - |
| - | - | - | Ferdigvarer | - | - |



Systemrevisjon Fosen AS
REVISJON OG ØKONOMISK RÅDGIVNING

■ Åfjord
Øvre Årnes 2A
7170 Åfjord
Tlf. 72 53 16 22

■ Rissa
Rådhusvn. 20
7100 Rissa
Tlf. 73 85 10 20

■ Ørland
Yrjars gt. 24
7130 Brekstad
Tlf. 72 51 31 20

Til generalforsamlingen i Hugaasgruppen AS

UAVHENGIG REVISORS BERETNING 2019

Uttalelse om revisjonen av årsregnskapet

Konklusjon

Vi har revidert Hugaasgruppen AS' årsregnskap som består av:

- selskapsregnskapet, som består av balanse per 31. desember 2019, resultatregnskap og kontantstrømpoppstilling for regnskapsåret avsluttet per denne datoen og noter, herunder et sammendrag av viktige regnskapsprinsipper og
- konsernregnskapet, som består av balanse per 31. desember 2019, resultatregnskap og kontantstrømpoppstilling for regnskapsåret avsluttet per denne datoen og noter, herunder et sammendrag av viktige regnskapsprinsipper.

Etter vår mening:

- er årsregnskapet avgitt i samsvar med lov og forskrifter
- gir selskapsregnskapet et rettviseende bilde av den finansielle stillingen til Hugaasgruppen AS per 31. desember 2019 og av selskapets resultater og kontantstrømmer for regnskapsåret som ble avsluttet per denne datoen i samsvar med regnskapslovens regler og god regnskapsskikk i Norge.
- gir konsernregnskapet et rettviseende bilde av den finansielle stillingen til konsernet Hugaasgruppen AS per 31. desember 2019 og av konsernets resultater og kontantstrømmer for regnskapsåret som ble avsluttet per denne datoen i samsvar med regnskapslovens regler og god regnskapsskikk i Norge.

Grunnlag for konklusjonen

Vi har gjennomført revisjonen i samsvar med lov, forskrift og god revisjonsskikk i Norge, herunder de internasjonale revisjonsstandardene (ISA-ene). Våre oppgaver og plikter i henhold til disse standardene er beskrevet i Revisors oppgaver og plikter ved revisjon av årsregnskapet. Vi er uavhengige av selskapet slik det kreves i lov og forskrift, og har overholdt våre øvrige etiske forpliktelser i samsvar med disse kravene. Etter vår oppfatning er innhentet revisjonsbevis tilstrekkelig og hensiktsmessig som grunnlag for vår konklusjon.

Øvrig informasjon

Ledelsen er ansvarlig for øvrig informasjon. Øvrig informasjon består av årsberetningen.

Vår uttalelse om revisjonen av årsregnskapet dekker ikke øvrig informasjon, og vi attesterer ikke den øvrige informasjonen.

I forbindelse med revisjonen av årsregnskapet er det vår oppgave å lese øvrig informasjon med det formål å vurdere hvorvidt det foreligger vesentlig inkonsistens mellom øvrig informasjon og årsregnskapet, kunnskap vi har opparbeidet oss under revisjon, eller hvorvidt den tilsynelatende inneholder vesentlig feilinformasjon.

Ansvarlige revisorer:

Stig-Roar Guttelvik

Henrik Jønvik

Ragnar Hoås

Systemrevisjon Fosen AS

Autorisert
Regnskapsførerselskap

stigroar@systemrevisjon.no
Mobil 994 65 932

henrik@systemrevisjon.no
Mobil 981 11 952

ragnar@systemrevisjon.no
Mobil 913 50 952

Org. nr. NO 980 545 717

Bankkto. 4213 08 91289

Medlemmer av
Den norske Revisorforening

www.systemrevisjon.no



Dersom vi konkluderer med at den øvrige informasjonen inneholder vesentlig feilinformasjon er vi pålagt å rapportere dette. Vi har ingenting å rapportere i så henseende.

Styrets og daglig leders ansvar for årsregnskapet

Styret og daglig leder (ledelsen) er ansvarlig for å utarbeide årsregnskapet i samsvar med lov og forskrifter, herunder for at det gir et rettviseende bilde i samsvar med regnskapslovens regler og god regnskapskikk i Norge. Ledelsen er også ansvarlig for slik intern kontroll som den finner nødvendig for å kunne utarbeide et årsregnskap som ikke inneholder vesentlig feilinformasjon, verken som følge av misligheter eller utilsiktede feil.

Ved utarbeidelsen av årsregnskapet må ledelsen ta standpunkt til selskapets og konsernets evne til fortsatt drift og opplyse om forhold av betydning for fortsatt drift. Forutsetningen om fortsatt drift skal legges til grunn for årsregnskapet så lenge det ikke er sannsynlig at virksomheten vil bli avvirket.

Revisors oppgaver og plikter ved revisjonen av årsregnskapet

Vårt mål er å oppnå betryggende sikkerhet for at årsregnskapet som helhet ikke inneholder vesentlig feilinformasjon, verken som følge av misligheter eller utilsiktede feil, og å avgi en revisjonsberetning som inneholder vår konklusjon. Betryggende sikkerhet er en høy grad av sikkerhet, men ingen garanti for at en revisjon utført i samsvar med lov, forskrift og god revisjonsskikk i Norge, herunder ISA-ene, alltid vil avdekke vesentlig feilinformasjon som eksisterer. Feilinformasjon kan oppstå som følge av misligheter eller utilsiktede feil. Feilinformasjon blir vurdert som vesentlig dersom den enkeltvis eller samlet med rimelighet kan forventes å påvirke økonomiske beslutninger som brukerne foretar basert på årsregnskapet.

Det henvises til <https://revisorforeningen.no/revisjonsberetninger> som inneholder en beskrivelse av revisors oppgaver og plikter.

Uttalelse om øvrige lovmessige krav

Konklusjon om årsberetningen

Basert på vår revisjon av årsregnskapet som beskrevet ovenfor, mener vi at opplysningene i årsberetningen om årsregnskapet, forutsetningen om fortsatt drift og forslaget til anvendelse av overskuddet er konsistente med årsregnskapet og i samsvar med lov og forskrifter.

Konklusjon om registrering og dokumentasjon

Basert på vår revisjon av årsregnskapet som beskrevet ovenfor, og kontrollhandlinger vi har funnet nødvendig i henhold til internasjonal standard for attestasjonsoppdrag (ISAE) 3000 «Attestasjonsoppdrag som ikke er revisjon eller forenklet revisorkontroll av historisk finansiell informasjon», mener vi at ledelsen har oppfylt sin plikt til å sørge for ordentlig og oversiktlig registrering og dokumentasjon av selskapets regnskapsopplysninger i samsvar med lov og god bokføringskikk i Norge.

Andre forhold

Denne beretning erstatter tidligere avgitt beretning, avgitt av tidligere revisor, som ble avgitt ved utløpet av lovens frist for avholdelse av generalforsamling. Fullstendig årsregnskap var på dette tidspunkt ikke avgitt av styret og daglig leder.

Åfjord, 7. oktober 2020

Ragnar Hoås
Registrert revisor