



ÅRSREGNSKAPET FOR REGNSKAPSÅRET 2024 - GENERELL INFORMASJON

Enheten

Organisasjonsnummer:	926 455 982
Organisasjonsform:	Aksjeselskap
Foretaksnavn:	DIGITAL INNOVATION HUB OCEANOPOLIS AS
Forretningsadresse:	Jon Lilletuns vei 9H 4879 GRIMSTAD

Regnskapsår

Årsregnskapets periode:	01.01.2024 - 31.12.2024
-------------------------	-------------------------

Konsern

Morselskap i konsern:	Nei
-----------------------	-----

Regnskapsregler

Regler for små foretak benyttet:	Ja
Benyttet ved utarbeidelsen av årsregnskapet til selskapet:	Regnskapslovens alminnelige regler

Årsregnskapet fastsatt av kompetent organ

Bekreftet av representant for selskapet:	Henrik Solberg-Johansen
Dato for fastsettelse av årsregnskapet:	26.03.2025

Grunnlag for avgivelse

År 2024: Årsregnskapet er elektronisk innlevert
År 2023: Tall er hentet fra elektronisk innlevert årsregnskap fra 2024

Det er ikke krav til at årsregnskapet m.v. som sendes til Regnskapsregisteret er undertegnet. Kontrollen på at dette er utført ligger hos revisor/enhetens øverste organ. Sikkerheten ivaretas ved at innsender har rolle/rettighet for innsending av årsregnskapet via Altinn, og ved at det bekreftes at årsregnskapet er fastsatt av kompetent organ.

Brønnøysundregistrene, 02.07.2025



Resultatregnskap

Beløp i: NOK	Note	2024	2023
RESULTATREGNSKAP			
Inntekter			
Salgsinntekt		4 280 243	881 847
Sum inntekter		4 280 243	881 847
Kostnader			
Varekostnad		261 212	
Lønnskostnad	2	2 925 998	1 100 205
Annen driftskostnad		1 042 384	326 480
Sum kostnader		4 229 594	1 426 685
Driftsresultat		50 649	-544 838
Finansinntekter og finanskostnader			
Annen renteinntekt		424 373	363 026
Sum finansinntekter		424 373	363 026
Annen rentekostnad		44	167
Annen finanskostnad		3 251	
Sum finanskostnader		3 295	167
Netto finans		421 078	362 859
Resultat før skattekostnad		471 727	-181 979
Årsresultat		471 727	-181 979
Årsresultat etter minoritetsinteresser		471 727	-181 979
Totalresultat		471 727	-181 979
Overføringer og disponeringer			
Udekket tap	3	347 712	
Avsatt til annen egenkapital	3	124 015	
Årets resultat overført til udekket tap	3		-181 979
Sum overføringer og disponeringer		471 727	-181 979



Resultatregnskap

Beløp i: NOK	Note	2024	2023
---------------------	-------------	-------------	-------------



Balanse

Beløp i: NOK	Note	2024	2023
BALANSE - EIENDELER			
Anleggsmidler			
Immaterielle eiendeler			
Finansielle anleggsmidler			
Lån til foretak i samme konsern	4		
Sum anleggsmidler		0	0
Omløpsmidler			
Varer			
Fordringer			
Kundefordringer		633 564	104 500
Andre kortsiktige fordringer		27 718	646
Sum fordringer		661 282	105 146
Bankinnskudd, kontanter og lignende			
Bankinnskudd, kontanter o.l.		8 517 070	14 074 991
Sum bankinnskudd, kontanter og lignende		8 517 070	14 074 991
Sum omløpsmidler		9 178 352	14 180 136
SUM EIENDELER		9 178 352	14 180 136
BALANSE - EGENKAPITAL OG GJELD			
Egenkapital			
Innskutt egenkapital			
Aksjekapital	3, 5	30 000	30 000
Annen innskutt egenkapital	3	-5 570	-5 570
Sum innskutt egenkapital		24 430	24 430
Opptjent egenkapital			
Udekket tap	3		-347 712



Balanse

Beløp i: NOK	Note	2024	2023
Udekket tap		-124 015	
Sum opptjent egenkapital		124 015	-347 712
Sum egenkapital		148 445	-323 282
Gjeld			
Langsiktig gjeld			
Annen langsiktig gjeld			
Gjeld til kredittinstitusjoner	4		
Øvrig langsiktig gjeld	4		381 563
Sum annen langsiktig gjeld			381 563
Sum langsiktig gjeld		0	381 563
Kortsiktig gjeld			
Leverandørgjeld		343 728	10 557
Skyldig offentlige avgifter		206 368	161 008
Annen kortsiktig gjeld	6	8 479 811	13 950 291
Sum kortsiktig gjeld		9 029 907	14 121 856
Sum gjeld		9 029 907	14 503 419
SUM EGENKAPITAL OG GJELD		9 178 352	14 180 136



Brønnøysundregistrene

ÅRSREGNSKAP FOR REGNSKAPSÅRET 2024 - GENERELL INFORMASJON

Journalnummer: 2025 530648

Enheten

Organisasjonsnummer: 926 455 982
Organisasjonsform: Aksjeselskap
Foretaksnavn: DIGITAL INNOVATION HUB OCEANOPOLIS AS
Forretningsadresse: Jon Lilletuns vei 9H
4879 GRIMSTAD

Regnskapsår

Årsregnskapets periode: 01.01.2024 - 31.12.2024

Konsern

Morselskap i konsern: Nei

Regnskapsregler

Regler for små foretak benyttet: Ja
Benyttet ved utarbeidelsen av
årsregnskapet til selskapet: Regnskapslovens alminnelige regler

Årsregnskapet fastsatt av kompetent organ

Bekreftet av representant for selskapet: Henrik Solberg-Johansen
Dato for fastsettelse av årsregnskapet: 26.03.2025

Revisjon

Årsregnskapet er utarbeidet av ekstern
autorisert regnskapsfører: Ja
Ekstern autorisert regnskapsfører har i
løpet av regnskapsåret bistått ved den
løpende regnskapsføringen eller utført
andre tjenester for selskapet enn å
utarbeide årsregnskapet: Ja

Grunnlag for avgivelse

År 2024: Årsregnskap er elektronisk innlevert.
År 2023: Tall er hentet fra elektronisk innlevert årsregnskap fra 2024.

Det er ikke krav til at årsregnskapet m.v. som sendes til Regnskapsregisteret er undertegnet. Kontrollen på at dette er utført ligger hos revisor/enhetens øverste organ. Sikkerheten ivaretas ved at innsender har rolle/rettighet for innsending av årsregnskapet via Altinn, og ved at det bekreftes at årsregnskapet er fastsatt av kompetent organ.

Brønnøysundregistrene, 30.06.2025

Brønnøysundregistrene
Postadresse: Postboks 900, 8910 Brønnøysund
Telefon: 75 00 75 00
E-post: firmapost@brreg.no Internett: www.brreg.no
Organisasjonsnummer: 974 760 673



Organisasjonsnr: 926 455 982
DIGITAL INNOVATION HUB OCEANOPOLIS
AS

RESULTATREGNSKAP

Beløp i: NOK	Note	2024	2023
RESULTATREGNSKAP			
Inntekter			
Salgsinntekt		4 280 243	881 847
Sum inntekter		4 280 243	881 847
Kostnader			
Varekostnad		261 212	
Lønnskostnad	2	2 925 998	1 100 205
Annen driftskostnad		1 042 384	326 480
Sum kostnader		4 229 594	1 426 685
Driftsresultat		50 649	-544 838
Finansinntekter og finanskostnader			
Annen renteinntekt		424 373	363 026
Sum finansinntekter		424 373	363 026
Annen rentekostnad		44	167
Annen finanskostnad		3 251	
Sum finanskostnader		3 295	167
Netto finans		421 078	362 859
Resultat før skattekostnad		471 727	-181 979
Årsresultat		471 727	-181 979
Årsresultat etter minoritetsinteresser		471 727	-181 979
Totalresultat		471 727	-181 979
Overføringer og disponeringer			
Udekket tap	3	347 712	
Avsatt til annen egenkapital	3	124 015	
Årets resultat overført til udekket tap	3		-181 979
Sum overføringer og disponeringer		471 727	-181 979



Organisasjonsnr: 926 455 982
DIGITAL INNOVATION HUB OCEANOPOLIS
AS

BALANSE

Beløp i: NOK Note 2024 2023

BALANSE - EIENDELER

Anleggsmidler Immaterielle eiendeler

Finansielle anleggsmidler

Lån til foretak i samme
konsern 4

Sum anleggsmidler 0 0

Omløpsmidler

Varer

Fordringer

Kundefordringer 633 564 104 500

Andre kortsiktige
fordringer 27 718 646

Sum fordringer 661 282 105 146

Bankinnskudd, kontanter og lignende

Bankinnskudd, kontanter o.
l. 8 517 070 14 074 991

Sum bankinnskudd,
kontanter og lignende 8 517 070 14 074 991

Sum omløpsmidler 9 178 352 14 180 136

SUM EIENDELER 9 178 352 14 180 136

BALANSE - EGENKAPITAL OG GJELD

Egenkapital

Innskutt egenkapital

Aksjekapital 3, 5 30 000 30 000

Annen innskutt egenkapital 3 -5 570 -5 570

Sum innskutt egenkapital 24 430 24 430

Opptjent egenkapital

Udekket tap 3 -347 712

Udekket tap -124 015

Sum opptjent egenkapital 124 015 -347 712

Sum egenkapital 148 445 -323 282

Gjeld



Langsiktig gjeld		
Annen langsiktig gjeld		
Gjeld til		
kredittinstitusjoner	4	
Øvrig langsiktig gjeld	4	381 563
Sum annen langsiktig gjeld		381 563
Sum langsiktig gjeld	0	381 563
Kortsiktig gjeld		
Leverandørgjeld	343 728	10 557
Skyldig offentlige avgifter	206 368	161 008
Annen kortsiktig gjeld	6 479 811	13 950 291
Sum kortsiktig gjeld	9 029 907	14 121 856
Sum gjeld	9 029 907	14 503 419
SUM EGENKAPITAL OG GJELD	9 178 352	14 180 136



Organisasjonsnr: 926 455 982
DIGITAL INNOVATION HUB OCEANOPOLIS
AS

NOTEOPPLYSNINGER - SELSKAP - alle poster oppgitt i hele tall

Note
2

Antall årsverk i regnskapsåret
4.00

<u>Sum</u>	<u>Beløp</u>
<u>Balanseført verdi 31.12.</u>	<u>Varige driftsmidler Immaterielle eiend.</u>

Konsernregnskap

Morselskapet sitt navn

Forretningskontor for morselskapet

Begrunnelse for at datterselskap er utelatt fra konsolideringen

<u>Samlet beløp - tilknyttet selskap</u>	<u>Årets</u>	<u>Fjorårets</u>
--	--------------	------------------

<u>Samlet beløp - foretak i samme konsern</u>	<u>Årets</u>	<u>Fjorårets</u>
---	--------------	------------------

<u>Samlet beløp - foretak i samme konsern</u>	<u>Årets</u>	<u>Fjorårets</u>
---	--------------	------------------

<u>Samlet beløp - felles kontrollert virksomhet</u>	<u>Årets</u>	<u>Fjorårets</u>
---	--------------	------------------

<u>Pantstillelse</u>	<u>Beløp</u>
----------------------	--------------

<u>Beholdning av egne aksjer</u>	<u>Antall</u>	<u>Pålydende</u>	<u>Andel av aksjek.</u>
----------------------------------	---------------	------------------	-------------------------



KPMG AS
Kanalveien 11
P.O. Box 4 Kristianborg
N-5822 Bergen

Telephone +47 45 40 40 63
Internet www.kpmg.no
Enterprise 935 174 627 MVA

Til generalforsamlingen i Digital Innovation Hub Oceanopolis AS

Uavhengig revisors beretning

Konklusjon

Vi har revidert årsregnskapet for Digital Innovation Hub Oceanopolis AS som består av balanse per 31. desember 2024, resultatregnskap for regnskapsåret avsluttet per denne datoen og noter til årsregnskapet, herunder et sammendrag av viktige regnskapsprinsipper.

Etter vår mening

- oppfyller årsregnskapet gjeldende lovkrav, og
- gir årsregnskapet et rettviseende bilde av selskapets finansielle stilling per 31. desember 2024, og av dets resultater for regnskapsåret avsluttet per denne datoen i samsvar med regnskapslovens regler og god regnskapsskikk i Norge.

Grunnlag for konklusjonen

Vi har gjennomført revisjonen i samsvar med International Standards on Auditing (ISA-ene). Våre oppgaver og plikter i henhold til disse standardene er beskrevet nedenfor under *Revisors oppgaver og plikter ved revisjonen av årsregnskapet*. Vi er uavhengige av selskapet i samsvar med kravene i relevante lover og forskrifter i Norge og International Code of Ethics for Professional Accountants (inkludert internasjonale uavhengighetsstandarder) utstedt av International Ethics Standards Board for Accountants (IESBA-reglene), og vi har overholdt våre øvrige etiske forpliktelser i samsvar med disse kravene. Innhentet revisjonsbevis er etter vår vurdering tilstrekkelig og hensiktsmessig som grunnlag for vår konklusjon.

Øvrig informasjon

Styret og daglig leder (ledelsen) er ansvarlige for informasjonen i årsberetningen. Øvrig informasjon omfatter informasjon i årsrapporten bortsett fra årsregnskapet og den tilhørende revisjonsberetningen. Vår konklusjon om årsregnskapet ovenfor dekker ikke informasjonen i årsberetningen.

I forbindelse med revisjonen av årsregnskapet er det vår oppgave å lese årsberetningen. Formålet er å vurdere hvorvidt det foreligger vesentlig inkonsistens mellom årsberetningen og årsregnskapet og den kunnskap vi har opparbeidet oss under revisjonen av årsregnskapet, eller hvorvidt informasjon i årsberetningen ellers fremstår som vesentlig feil. Vi har plikt til å rapportere dersom årsberetningen fremstår som vesentlig feil. Vi har ingenting å rapportere i så henseende.

Basert på kunnskapen vi har opparbeidet oss i revisjonen, mener vi at årsberetningen

- er konsistent med årsregnskapet og
- inneholder de opplysninger som skal gis i henhold til gjeldende lovkrav.

Ledelsens ansvar for årsregnskapet

Ledelsen er ansvarlig for å utarbeide årsregnskapet og for at det gir et rettviseende bilde i samsvar med

Offices in:

© KPMG AS, a Norwegian limited liability company and a member firm of the KPMG global organization of independent member firms affiliated with KPMG International Limited, a private English company limited by guarantee. All rights reserved.

Statsautoriserte revisorer - medlemmer av Den norske Revisorforening

Oslo	Elverum	Mo i Rana	Tromsø
Alta	Finnsnes	Molde	Trondheim
Arendal	Hamar	Sandefjord	Tynset
Bergen	Haugesund	Stavanger	Ulsteinvik
Bode	Knarvik	Stord	Ålesund
Drammen	Kristiansand	Straume	

Penneo Dokumentnr: 4QWZJ-X5IM1-4K0WF-CZBL7-H9ZGG-87HYC



regnskapslovens regler og god regnskapsskikk i Norge. Ledelsen er også ansvarlig for slik internkontroll som den finner nødvendig for å kunne utarbeide et årsregnskap som ikke inneholder vesentlig feilinformasjon, verken som følge av misligheter eller utilsiktede feil.

Ved utarbeidelsen av årsregnskapet må ledelsen ta standpunkt til selskapets evne til fortsatt drift og opplyse om forhold av betydning for fortsatt drift. Forutsetningen om fortsatt drift skal legges til grunn for årsregnskapet så lenge det ikke er sannsynlig at virksomheten vil bli avvirket.

Revisors oppgaver og plikter ved revisjonen av årsregnskapet

Vårt mål er å oppnå betryggende sikkerhet for at årsregnskapet som helhet ikke inneholder vesentlig feilinformasjon, verken som følge av misligheter eller utilsiktede feil, og å avgi en revisjonsberetning som inneholder vår konklusjon. Betryggende sikkerhet er en høy grad av sikkerhet, men ingen garanti for at en revisjon utført i samsvar med ISA-ene, alltid vil avdekke vesentlig feilinformasjon. Feilinformasjon kan oppstå som følge av misligheter eller utilsiktede feil. Feilinformasjon er å anse som vesentlig dersom den enkeltvis eller samlet med rimelighet kan forventes å påvirke de økonomiske beslutningene som brukerne foretar på grunnlag av årsregnskapet.

Som del av en revisjon i samsvar med ISA-ene, utøver vi profesjonelt skjønn og utviser profesjonell skepsis gjennom hele revisjonen. I tillegg:

- identifiserer og vurderer vi risikoen for vesentlig feilinformasjon i regnskapet, enten det skyldes misligheter eller utilsiktede feil. Vi utformer og gjennomfører revisjonshandlinger for å håndtere slike risikoen, og innhenter revisjonsbevis som er tilstrekkelig og hensiktsmessig som grunnlag for vår konklusjon. Risikoen for at vesentlig feilinformasjon som følge av misligheter ikke blir avdekket, er høyere enn for feilinformasjon som skyldes utilsiktede feil, siden misligheter kan innebære samarbeid, forfalskning, bevisste utelatelser, uriktige fremstillinger eller overstyring av internkontroll.
- opparbeider vi oss en forståelse av intern kontroll som er relevant for revisjonen, for å utforme revisjonshandlinger som er hensiktsmessige etter omstendighetene, men ikke for å gi uttrykk for en mening om effektiviteten av selskapets interne kontroll.
- evaluerer vi om de anvendte regnskapsprinsippene er hensiktsmessige og om regnskapsestimaterne og tilhørende noteopplysninger utarbeidet av ledelsen er rimelige.
- konkluderer vi på om ledelsens bruk av fortsatt drift-forutsetningen er hensiktsmessig, og, basert på innhentede revisjonsbevis, hvorvidt det foreligger vesentlig usikkerhet knyttet til hendelser eller forhold som kan skape tvil av betydning om selskapets evne til fortsatt drift. Dersom vi konkluderer med at det eksisterer vesentlig usikkerhet, kreves det at vi i revisjonsberetningen henleder oppmerksomheten på tilleggsopplysningene i årsregnskapet, eller, dersom slike tilleggsopplysninger ikke er tilstrekkelige, at vi modifierer vår konklusjon. Våre konklusjoner er basert på revisjonsbevis innhentet frem til datoen for revisjonsberetningen. Etterfølgende hendelser eller forhold kan imidlertid medføre at selskapet ikke kan fortsette driften.
- evaluerer vi den samlede presentasjonen, strukturen og innholdet i årsregnskapet, inkludert tilleggsopplysningene, og hvorvidt årsregnskapet gir uttrykk for de underliggende transaksjonene og hendelsene på en måte som gir et rettviseende bilde.

Vi kommuniserer med styret blant annet om det planlagte innholdet i og tidspunkt for revisjonsarbeidet og eventuelle vesentlige funn i revisjonen, herunder vesentlige svakheter i intern kontroll som vi avdekker gjennom revisjonen.

Bergen

KPMG AS

Ståle Christensen

Penneo Dokumenttrakkert: 4QWZJ-X5IM1-4K0WF-CZBL7-H9ZGG-87HYC



Statsautorisert revisor
(elektronisk signert)

Penneo Dokumentnøkkel: 4QWZJ-X5IMJ-4K0WF-CZBL7-H9ZGG-87HYC



PENNEO

Signaturene i dette dokumentet er juridisk bindende. Dokument signert med "Penneo™ - sikker digital signatur". De signerende parter sin identitet er registrert, og er listet nedenfor.

"Med min signatur bekrefter jeg alle datoer og innholdet i dette dokument."

Christensen, Ståle

Partner

På vegne av: KPMG

Serienummer: no_bankid:9578-5999-4-1660746

IP: 80.232.xxx.xxx

2025-04-10 09:55:42 UTC



Penneo Dokumentnøkkel: 4QWZJ-X5IM1-4K0WF-CZBL7-H9ZGG-87HYC

Dette dokumentet er signert digitalt via **Penneo.com**. De signerte dataene er validert ved hjelp av den matematiske hashverdien av det originale dokumentet. All kryptografisk bevisføring er innebygd i denne PDF-en for fremtidig validering.

Dette dokumentet er forsegleet med et kvalifisert elektronisk segl ved bruk av et sertifikat og et tidsstempel fra en kvalifisert tilstjenesteleverandør.

Slik kan du bekrefte at dokumentet er originalt

Når du åpner dokumentet i Adobe Reader, kan du se at det er sertifisert av **Penneo A/S**. Dette beviser at innholdet i dokumentet ikke har blitt endret siden tidspunktet for signeringen. Bevis for de individuelle signatørens digitale signaturer er vedlagt dokumentet.

Du kan bekrefte de kryptografiske bevisene ved hjelp av Penneos validator, <https://penneo.com/validator>, eller andre valideringsverktøy for digitale signaturer.



-  BankID Signing
Rune Storvold
2025-03-26
-  BankID Signing
Stig Marthinsen
2025-03-26
-  BankID Signing
Ørjan Fiskaa
2025-03-27
-  BankID Signing
Maria Dolores Rodriguez Coror
2025-03-27
-  BankID Signing
Thomas Sandal
2025-03-28
-  BankID Signing
Thor Arne Håverstad
2025-03-30

Årsregnskap

2024

Digital Innovation Hub Oceanopolis AS

Org.nr.:926 455 982



RESULTATREGNSKAP

DIGITAL INNOVATION HUB OCEANOPOLIS AS

DRIFTSINNEKTER OG DRIFTSKOSTNADER	Note	2024	
Salgsinntekt		4 280 243	
Sum driftsinntekter		4 280 243	
Varekostnad		261 212	0
Lønnskostnad	2	2 925 998	1 100 205
Annen driftskostnad		1 042 384	326 480
Sum driftskostnader		4 229 594	1 426 685
Driftsresultat		50 649	-544 838
FINANSINNEKTER OG FINANSKOSTNADER			
Annen renteinntekt		424 373	363 026
Annen rentekostnad		44	167
Annen finanskostnad		3 251	0
Resultat av finansposter		421 078	362 859
Resultat før skattekostnad		471 727	-181 979
Resultat		471 727	-181 979
Årsresultat		471 727	-181 979
OVERFØRINGER			
Avsatt til dekning av tidligere udekket tap	3	347 712	70 000
Avsatt til annen egenkapital	3	124 015	0
Overført fra overkurs til udekket tap		0	70 000
Årets resultat overført til udekket tap	3	0	181 979
Sum overføringer		471 727	-181 979

BankID Signing
Rune Storvold
2025-03-26

BankID Signing
Stig Marthinsen
2025-03-26

BankID Signing
Ørjan Fiskaa
2025-03-27

BankID Signing
Maria Dolores Rodriguez Coror
2025-03-27

BankID Signing
Thomas Samdal
2025-03-28

BankID Signing
Thor Arne Håverstad
2025-03-30

881 847




BALANSE		
DIGITAL INNOVATION HUB OCEANOPOLIS AS		
EIENDELER	Note	2024
OMLØPSMIDLER		
Kundefordringer		633 564
Andre kortsiktige fordringer		27 718
Sum fordringer		661 282
		105 146
Bankinnskudd, kontanter o.l.		8 517 070
Sum omløpsmidler		9 178 352
Sum eiendeler		9 178 352
		14 180 136


 BankID Signing
Rune Storvold
2025-03-26

 BankID Signing
Stig Marthinsen
2025-03-26

 BankID Signing
Ørjan Fiskaa
2025-03-27

 BankID Signing
Maria Dolores Rodriguez Coror
2025-03-27

 BankID Signing
Thomas Sandal
2025-03-28

 BankID Signing
Thor Arne Håverstad
2025-03-30

104 500

646




BALANSE			
DIGITAL INNOVATION HUB OCEANOPOLIS AS			
	Note	2024	
EGENKAPITAL OG GJELD			
INNSKUTT EGENKAPITAL			
Aksjekapital	3, 5	30 000	30 000
Annen innskutt egenkapital	3	-5 570	-5 570
Sum innskutt egenkapital		24 430	24 430
OPPTJENT EGENKAPITAL			
Udekket tap	3	0	-347 712
Opptjent egenkapital		124 015	0
Sum opptjent egenkapital		124 015	-347 712
Sum egenkapital		148 445	-323 282
GJELD			
ANNEN LANGSIKTIG GJELD			
Øvrig langsiktig gjeld	4	0	381 563
Sum annen langsiktig gjeld		0	381 563
Leverandørgjeld		343 728	10 557
Skyldig offentlige avgifter		206 368	161 008
Annen kortsiktig gjeld	6	8 479 811	13 950 291
Sum kortsiktig gjeld		9 029 907	14 121 856
Sum gjeld		9 029 907	14 503 419
Sum egenkapital og gjeld		9 178 352	14 180 136


 BankID Signing
Rune Storvold
2025-03-26

 BankID Signing
Stig Marthinsen
2025-03-26

 BankID Signing
Ørjan Fiskaa
2025-03-27

 BankID Signing
Maria Dolores Rodriguez Coror
2025-03-27

 BankID Signing
Thomas Samdal
2025-03-28

 BankID Signing
Thor Arne Håverstad
2025-03-30

Kristiansand, 26.03.2025
Styret i Digital Innovation Hub Oceanopolis AS

Rune Storvold
Styremedlem

Maria Dolores Rodriguez Coronil
Styremedlem

Thor Arne Håverstad
Styreleder

Thomas Samdal
Styremedlem

Ørjan Fiskaa
Styremedlem

Stig Marthinsen
Daglig leder



DIGITAL INNOVATION HUB OCEANOPOLIS AS NOTER TIL ÅRSREGNSKAPET FOR 2024

Note 1 Regnskapsprinsipper

Årsregnskapet er satt opp i samsvar med regnskapslovens bestemmelser og god regnskapsforetak.

DRIFTSINNTEKTER OG KOSTNADER

Inntektsføring skjer etter opptjeningsprinsippet som normalt vil være leveringstidspunktet for varer og tjenester. Kostnader medtas etter sammenstillingsprinsippet, dvs. at kostnader medtas i samme periode som tilhørende inntekter inntektsføres.

SALGSINNTEKTER, PROSJEKTINNTEKTER

For prosjektinntekter og tilskudd anvendes løpende inntektsføring i takt med fremdriften av prosjektet og dets finansierungsgrad. Fullføringsgraden beregnes normalt med utgangspunkt i påløpte prosjektkostnader. Inntektene regnskapsføres til virkelig verdi av vederlaget på transaksjonstidspunktet, netto eksklusiv eventuell merverdiavgift.

Opptjente, ikke fakturerte prosjektinntekter klassifiseres som eiendel i balansen, mens forskuddsbetalinger/uopptjent inntekt fra oppdragsgivere klassifiseres som gjeld i balansen. Dersom et prosjekt både har opptjente, ikke fakturerte inntekter og har mottatt forskuddsbetalinger, presenteres dette netto som eiendel eller gjeld i balansen.

Selskapet mottar såkalte gjennomstrømningsmidler. Dette er tilfeller der selskapet står som ansvarlig for mottak av tilskudd fra tilskuddsgiver på vegne av andre partnere i et prosjektkonsortium. Etter avtale med tilskuddsgiver og partnere, utbetales midlene fra selskapet til annen prosjektpartner. Slike gjennomstrømningsmidler føres kun i balansen.

HOVEDREGEL FOR VURDERING OG KLASIFISERING AV EIENDELER OG GJELD

Eiendeler bestemt til varig eie eller bruk er klassifisert som anleggsmidler. Andre eiendeler er klassifisert som omløpsmidler. Fordringer som skal tilbakebetales innen et år er uansett klassifisert som omløpsmidler. Ved klassifisering av kortsiktig og langsiktig gjeld er analoge kriterier lagt til grunn.

Anleggsmidler vurderes til anskaffelseskost, men nedskrives til virkelig verdi når verdifallet forventes ikke å være forbigående. Anleggsmidler med begrenset økonomisk levetid avskrives planmessig. Langsiktig gjeld balanseføres til nominelt mottatt beløp på etableringstidspunktet.

Omløpsmidler vurderes til laveste av anskaffelseskost og virkelig verdi. Kortsiktig gjeld balanseføres til nominelt mottatt beløp på etableringstidspunktet.

Enkelte poster er vurdert etter andre regler. Postene det gjelder vil være blant de postene som omhandles nedenfor.

VALUTA

Pengeposter i utenlandsk valuta omregnes til balansedagens kurs. Fordringer og gjeld som er sikret med valutaterminkontrakter er vurdert til terminkurs, med unntak av renteelementet som blir periodisert og klassifisert som renteinntekt/-kostnad.

FORDRINGER

Kundefordringer og andre fordringer oppføres til pålydende etter fradrag for avsetning til forventet tap. Avsetning til tap gjøres på grunnlag av en individuell vurdering av de enkelte fordringene. I tillegg gjøres det for øvrige kundefordringer en uspesifisert avsetning for å dekke antatt tap.

 BankID Signing
Rune Storvold
2025-03-26

 BankID Signing
Stig Marthinsen
2025-03-26

 BankID Signing
Ørjan Fiskaa
2025-03-27

 BankID Signing
Maria Dolores Rodriguez Coror
2025-03-27

 BankID Signing
Thomas Sandal
2025-03-28

 BankID Signing
Thor Arne Håverstad
2025-03-30




DIGITAL INNOVATION HUB OCEANOPOLIS AS NOTER TIL ÅRSREGNSKAPET FOR 2024


 BankID Signing
Rune Storvold
2025-03-26

 BankID Signing
Stig Marthinsen
2025-03-26

 BankID Signing
Ørjan Fiskaa
2025-03-27

 BankID Signing
Maria Dolores Rodriguez Coror
2025-03-27

 BankID Signing
Thomas Samdal
2025-03-28

 BankID Signing
Thor Arne Håverstad
2025-03-30

SKATT

Selskapet er ikke pliktig å levere skattemelding etter skatteforvaltningsloven § 8-2 første ledd som en veiledende uttalelse. Selskapet leverer ikke skattemelding for 2024.

Note 2 Lønnskostnader, antall ansatte, godtgjørelser, lån til ansatte m.m.

Lønnskostnader	2024	2023
Lønninger	2 297 229	954 650
Arbeidsgiveravgift	339 960	135 959
Pensjonskostnader	256 725	0
Andre ytelser	32 084	9 596
Sum	2 925 998	1 100 205
Gjennomsnittlig antall årsverk:	4	2

Selskapet har opprettet avtale om OTP som oppfyller kriteriene til pensjonsordning.

Note 3 Egenkapital

	Aksjekapital	Opptjent egenkapital	Annen innskutt egenkapital	Udekket tap	Sum egenkapital
Pr. 01.01.2024	30 000		-5 570	-347 712	-323 282
Årets resultat		124 015		347 712	471 727
Pr. 31.12.2024	30 000	124 015	-5 570	0	148 445

Note 4 Mellomværende med selskap i samme konsern

	2024	2023
Gjeld		
Annen langsiktig gjeld	0	381 563
Sum	0	381 563

Gjeld til selskap i samme konsern er gjort opp i sin helhet i 2024.



DIGITAL INNOVATION HUB OCEANOPOLIS AS NOTER TIL ÅRSREGNSKAPET FOR 2024

Note 5 Aksjonærer


AKSJEKAPITALEN I DIGITAL INNOVATION HUB OCEANOPOLIS AS PR. 31.12 BESTÅR AV:

	Antall	Pålydende
Ordinære aksjer	1 000	30,0
Sum	1 000	


 BankID Signing
Rune Storvold
2025-03-26

 BankID Signing
Stig Marthinsen
2025-03-26

 BankID Signing
Ørjan Fiskaa
2025-03-27

 BankID Signing
Maria Dolores Rodriguez Coror
2025-03-27

 BankID Signing
Thomas Sandal
2025-03-28

 BankID Signing
Thor Arne Håverstad
2025-03-30
SU 000

EIERSTRUKTUR

Aksjonærer i % pr. 31.12:

	Ordinære	Eierandel	Stemmeandel
Norce Innovation AS	1 000	100,0	100,0

Konsernspissadresse hvor konsernregnskapet fås utlevert: NORCE Holding AS
Nygårdsgaten 112, 5008 Bergen

Note 6 Kortsiktig gjeld

	2024	2023
EU støtte		
Mottatt EU støtte	6 403 419	10 990 413
Selskapets del av EU støtte	1 739 725	2 854 172
Sum	8 143 143	13 844 585

Selskapet har fått innvilget tilskudd fra EU på et prosjekt som skal foregå frem til 2025. Selskapet er prosjektkoordinator for prosjektet, og har fått utbetalt forskuddsfinansiering. Denne forskuddsfinansieringen tilhører flere av prosjektdeltakerne, og vil bli fordelt ut basert på prosjektets fremdrift.