



ÅRSREGNSKAPET FOR REGNSKAPSÅRET 2024 - GENERELL INFORMASJON

Enheten

Organisasjonsnummer: 984 049 609
Organisasjonsform: Aksjeselskap
Foretaksnavn: NICOLAS AS
Forretningsadresse: Petter Dass gate 3
8656 MOSJØEN

Regnskapsår

Årsregnskapets periode: 01.01.2024 - 31.12.2024

Konsern

Morselskap i konsern: Ja
Konsernregnskap lagt ved: Nei

Regnskapsregler

Regler for små foretak benyttet: Ja
Benyttet ved utarbeidelsen av årsregnskapet til selskapet: Regnskapslovens alminnelige regler

Årsregnskapet fastsatt av kompetent organ

Bekreftet av representant for selskapet: Harry Arnold Nicolaysen
Dato for fastsettelse av årsregnskapet: 26.06.2025

Grunnlag for avgivelse

År 2024: Årsregnskapet er elektronisk innlevert
År 2023: Tall er hentet fra elektronisk innlevert årsregnskap fra 2024

Det er ikke krav til at årsregnskapet m.v. som sendes til Regnskapsregisteret er undertegnet. Kontrollen på at dette er utført ligger hos revisor/enhetens øverste organ. Sikkerheten ivaretas ved at innsender har rolle/rettighet for innsending av årsregnskapet via Altinn, og ved at det bekreftes at årsregnskapet er fastsatt av kompetent organ.

Brønnøysundregistrene, 03.07.2025



Resultatregnskap

| Beløp i: NOK | Note | 2024 | 2023 |
|---|------|-------------------|------------------|
| RESULTATREGNSKAP | | | |
| Inntekter | | | |
| Sum inntekter | | 0 | 0 |
| Kostnader | | | |
| Lønnskostnad | 1 | 0 | 0 |
| Annen driftskostnad | 2 | 56 758 | 55 166 |
| Sum kostnader | | 56 758 | 55 166 |
| Driftsresultat | | -56 758 | -55 166 |
| Finansinntekter og finanskostnader | | | |
| Renteinntekt fra foretak i samme konsern | | 141 135 | 147 705 |
| Annen renteinntekt | | 37 515 | 84 780 |
| Annen finansinntekt | | 0 | 93 845 |
| Verdiøkning av finansielle instrumenter vurdert til virkelig verdi | | 0 | 1 799 831 |
| Sum finansinntekter | | 178 650 | 2 126 161 |
| Verdireduksjon av finansielle instrumenter vurdert til virkelig verdi | | 587 524 | 388 441 |
| Rentekostnad til foretak i samme konsern | | 0 | 16 297 |
| Annen rentekostnad | | 323 | 281 |
| Annen finanskostnad | | 1 366 794 | 699 429 |
| Sum finanskostnader | | 1 954 641 | 1 104 448 |
| Netto finans | | -1 775 991 | 1 021 713 |
| Resultat før skattekostnad | | -1 832 749 | 966 546 |
| Skattekostnad | 3, 4 | 26 816 | 37 250 |
| Årsresultat | | -1 859 565 | 929 296 |
| Overføringer og disponeringer | | | |
| Annen egenkapital | | -3 509 565 | 929 296 |
| Sum overføringer og disponeringer | | -3 509 565 | 929 296 |



Balanse

| Beløp i: NOK | Note | 2024 | 2023 |
|--|------|-------------------|-------------------|
| BALANSE - EIENDELER | | | |
| Anleggsmidler | | | |
| Immaterielle eiendeler | | | |
| Sum immaterielle eiendeler | | 0 | 0 |
| Varige driftsmidler | | | |
| Sum varige driftsmidler | | 0 | 0 |
| Finansielle anleggsmidler | | | |
| Investering i datterselskap | 5 | 6 058 525 | 7 507 182 |
| Lån til foretak i samme konsern | | 3 268 470 | 2 644 142 |
| Investeringer i tilknyttet selskap | 6 | 97 678 | 718 385 |
| Andre langsiktige fordringer | 7 | 2 562 564 | 2 350 837 |
| Sum finansielle anleggsmidler | | 11 987 237 | 13 220 546 |
| Sum anleggsmidler | | 11 987 237 | 13 220 546 |
| Omløpsmidler | | | |
| Varer | | | |
| Fordringer | | | |
| Andre kortsiktige fordringer | 7 | 100 741 | 0 |
| Sum fordringer | | 100 741 | 0 |
| Investeringer | | | |
| Markedsbaserte aksjer | | 379 384 | 686 201 |
| Sum investeringer | | 379 384 | 686 201 |
| Bankinnskudd, kontanter og lignende | | | |
| Bankinnskudd, kontanter og lignende | | 458 891 | 1 051 918 |
| Sum bankinnskudd, kontanter og lignende | | 458 891 | 1 051 918 |
| Sum omløpsmidler | | 939 016 | 1 738 119 |
| SUM EIENDELER | | 12 926 253 | 14 958 665 |



Balanse

| Beløp i: NOK | Note | 2024 | 2023 |
|--|------|-------------------|-------------------|
| BALANSE - EGENKAPITAL OG GJELD | | | |
| Egenkapital | | | |
| Innskutt egenkapital | | | |
| Aksjekapital | 8, 9 | 200 000 | 200 000 |
| Overkurs | 9 | 3 966 | 3 966 |
| Sum innskutt egenkapital | | 203 966 | 203 966 |
| Opptjent egenkapital | | | |
| Annen egenkapital | 9 | 10 949 826 | 14 459 391 |
| Sum opptjent egenkapital | | 10 949 826 | 14 459 391 |
| Sum egenkapital | | 11 153 792 | 14 663 357 |
| Gjeld | | | |
| Langsiktig gjeld | | | |
| Sum avsetninger for forpliktelser | | 0 | 0 |
| Annen langsiktig gjeld | | | |
| Langsiktig konserngjeld | | 0 | 254 908 |
| Sum annen langsiktig gjeld | | 0 | 254 908 |
| Sum langsiktig gjeld | | 0 | 254 908 |
| Kortsiktig gjeld | | | |
| Leverandørgjeld | | 569 | 3 150 |
| Betalbar skatt | 3, 4 | 0 | 37 250 |
| Kortsiktig konserngjeld | | 121 892 | 0 |
| Annen kortsiktig gjeld | | 0 | 0 |
| Sum kortsiktig gjeld | | 122 461 | 40 400 |
| Sum gjeld | | 122 461 | 295 308 |
| SUM EGENKAPITAL OG GJELD | | 12 926 253 | 14 958 665 |



Brønnøysundregistrene

ÅRSREGNSKAP FOR REGNSKAPSÅRET 2024 - GENERELL INFORMASJON

Journalnummer: 2025 598624

Enheten

Organisasjonsnummer: 984 049 609
Organisasjonsform: Aksjeselskap
Foretaksnavn: NICOLAS AS
Forretningsadresse: Petter Dass gate 3
8656 MOSJØEN

Regnskapsår

Årsregnskapets periode: 01.01.2024 - 31.12.2024

Konsern

Morselskap i konsern: Ja
Konsernregnskap lagt ved: Nei

Regnskapsregler

Regler for små foretak benyttet: Ja
Benyttet ved utarbeidelsen av
årsregnskapet til selskapet: Regnskapslovens alminnelige regler

Årsregnskapet fastsatt av kompetent organ

Bekreftet av representant for selskapet: Harry Arnold Nicolaysen
Dato for fastsettelse av årsregnskapet: 26.06.2025

Revisjon

Årsregnskapet er utarbeidet av ekstern
autorisert regnskapsfører: Ja
Ekstern autorisert regnskapsfører har i
løpet av regnskapsåret bistått ved den
løpende regnskapsføringen eller utført
andre tjenester for selskapet enn å
utarbeide årsregnskapet: Ja

Grunnlag for avgivelse

År 2024: Årsregnskap er elektronisk innlevert.
År 2023: Tall er hentet fra elektronisk innlevert årsregnskap fra 2024.

Det er ikke krav til at årsregnskapet m.v. som sendes til Regnskapsregisteret er undertegnet. Kontrollen på at dette er utført ligger hos revisor/enhetens øverste organ. Sikkerheten ivaretas ved at innsender har rolle/rettighet for innsending av årsregnskapet via Altinn, og ved at det bekreftes at årsregnskapet er fastsatt av kompetent organ.

Brønnøysundregistrene, 01.07.2025

Brønnøysundregistrene
Postadresse: Postboks 900, 8910 Brønnøysund
Telefon: 75 00 75 00
E-post: firmapost@brreg.no Internett: www.brreg.no
Organisasjonsnummer: 974 760 673



Organisasjonsnr: 984 049 609
NICOLAS AS

RESULTATREGNSKAP

| Beløp i: NOK | Note | 2024 | 2023 |
|---|------|------------|-----------|
| RESULTATREGNSKAP | | | |
| Inntekter | | | |
| Sum inntekter | | 0 | 0 |
| Kostnader | | | |
| Lønnskostnad | 1 | 0 | 0 |
| Annen driftskostnad | 2 | 56 758 | 55 166 |
| Sum kostnader | | 56 758 | 55 166 |
| Driftsresultat | | -56 758 | -55 166 |
| Finansinntekter og finanskostnader | | | |
| Renteinntekt fra foretak i samme konsern | | 141 135 | 147 705 |
| Annen renteinntekt | | 37 515 | 84 780 |
| Annen finansinntekt | | 0 | 93 845 |
| Verdiøkning av finansielle instrumenter vurdert til virkelig verdi | | 0 | 1 799 831 |
| Sum finansinntekter | | 178 650 | 2 126 161 |
| Verdireduksjon av finansielle instrumenter vurdert til virkelig verdi | | 587 524 | 388 441 |
| Rentekostnad til foretak i samme konsern | | 0 | 16 297 |
| Annen rentekostnad | | 323 | 281 |
| Annen finanskostnad | | 1 366 794 | 699 429 |
| Sum finanskostnader | | 1 954 641 | 1 104 448 |
| Netto finans | | -1 775 991 | 1 021 713 |
| Resultat før skattekostnad | | -1 832 749 | 966 546 |
| Skattekostnad | 3, 4 | 26 816 | 37 250 |
| Årsresultat | | -1 859 565 | 929 296 |
| Overføringer og disponeringer | | | |
| Annen egenkapital | | -3 509 565 | 929 296 |
| Sum overføringer og disponeringer | | -3 509 565 | 929 296 |



Organisasjonsnr: 984 049 609
NICOLAS AS

BALANSE

| Beløp i: NOK | Note | 2024 | 2023 |
|--|------|-------------------|-------------------|
| BALANSE - EIENDELER | | | |
| Anleggsmidler | | | |
| Immaterielle eiendeler | | | |
| Sum immaterielle eiendeler | | 0 | 0 |
| Varige driftsmidler | | | |
| Sum varige driftsmidler | | 0 | 0 |
| Finansielle anleggsmidler | | | |
| Investering i datterselskap 5 | | 6 058 525 | 7 507 182 |
| Lån til foretak i samme konsern | | 3 268 470 | 2 644 142 |
| Investeringer i tilknyttet selskap | 6 | 97 678 | 718 385 |
| Andre langsiktige fordringer | 7 | 2 562 564 | 2 350 837 |
| Sum finansielle anleggsmidler | | 11 987 237 | 13 220 546 |
| Sum anleggsmidler | | 11 987 237 | 13 220 546 |
| Omløpsmidler | | | |
| Varer | | | |
| Fordringer | | | |
| Andre kortsiktige fordringer | 7 | 100 741 | 0 |
| Sum fordringer | | 100 741 | 0 |
| Investeringer | | | |
| Markedsbaserte aksjer | | 379 384 | 686 201 |
| Sum investeringer | | 379 384 | 686 201 |
| Bankinnskudd, kontanter og lignende | | | |
| Bankinnskudd, kontanter og lignende | | 458 891 | 1 051 918 |
| Sum bankinnskudd, kontanter og lignende | | 458 891 | 1 051 918 |
| Sum omløpsmidler | | 939 016 | 1 738 119 |
| SUM EIENDELER | | 12 926 253 | 14 958 665 |

BALANSE - EGENKAPITAL OG GJELD

Egenkapital



| | | | |
|-----------------------------------|------|-------------------|-------------------|
| Innskutt egenkapital | | | |
| Aksjekapital | 8, 9 | 200 000 | 200 000 |
| Overkurs | 9 | 3 966 | 3 966 |
| Sum innskutt egenkapital | | 203 966 | 203 966 |
| Opptjent egenkapital | | | |
| Annen egenkapital | 9 | 10 949 826 | 14 459 391 |
| Sum opptjent egenkapital | | 10 949 826 | 14 459 391 |
| Sum egenkapital | | 11 153 792 | 14 663 357 |
| Gjeld | | | |
| Langsiktig gjeld | | | |
| Sum avsetninger for forpliktelses | | 0 | 0 |
| Annen langsiktig gjeld | | | |
| Langsiktig konserngjeld | | 0 | 254 908 |
| Sum annen langsiktig gjeld | | 0 | 254 908 |
| Sum langsiktig gjeld | | 0 | 254 908 |
| Kortsiktig gjeld | | | |
| Leverandørgjeld | | 569 | 3 150 |
| Betalbar skatt | 3, 4 | 0 | 37 250 |
| Kortsiktig konserngjeld | | 121 892 | 0 |
| Annen kortsiktig gjeld | | 0 | 0 |
| Sum kortsiktig gjeld | | 122 461 | 40 400 |
| Sum gjeld | | 122 461 | 295 308 |
| SUM EGENKAPITAL OG GJELD | | 12 926 253 | 14 958 665 |



Organisasjonsnr: 984 049 609
NICOLAS AS

NOTEOPPLYSNINGER - SELSKAP - alle poster oppgitt i hele tall

Note

Regnskapsprinsipper

Årsregnskapet er satt opp i samsvar med regnskapsloven og god regnskapsskikk for små foretak. Klassifisering og vurdering av balanseposter Anleggsmidler er eiendeler bestemt til varig eie eller bruk. Eiendeler som er knyttet til varekretsløpet er klassifisert som omløpsmidler. Fordringer klassifiseres som omløpsmidler hvis de forfaller til betaling innen ett år etter transaksjonsdagen. Tilsvarende klassifiseres gjeld som kortsiktig hvis gjelden forfaller til betaling innen ett år. Omløpsmidler vurderes til laveste av anskaffelseskost og virkelig verdi. Kortsiktig gjeld balanseføres til nominelt beløp på etableringstidspunktet. Anleggsmidler vurderes til anskaffelseskost. Varige anleggsmidler avskrives etter en fornuftig avskrivningsplan. Anleggsmidlene nedskrives til virkelig verdi ved verdifall som ikke forventes å være forbigående. Langsiktig gjeld med unntak av andre avsetninger balanseføres til nominelt beløp på etableringstidspunktet. Fordringer Kundefordringer og andre fordringer er oppført i balansen til pålydende etter fradrag for avsetning til forventet tap. Avsetning til tap gjøres på grunnlag av individuelle vurderinger av de enkelte fordringene. Forøvrig er følgende regnskapsprinsipper anvendt: FIFO-metoden for tilordning av anskaffelseskost for ombyttbare finansielle eiendeler, laveste verdis prinsipp for markedsbaserte finansielle omløpsmidler. Leieavtaler er ikke balanseført. Kostmetoden er benyttet for investeringer i datterselskap/tilknyttet selskap. Utbytte er inntektsført samme år som det er avsatt i datterselskap/tilknyttet selskap, dersom det er sannsynlig at beløpet vil mottas. Ved utbytte som overstiger andel av tilbakeholdt resultat etter kjøpet representerer den overskytende del tilbakebetaling av investert kapital, og er fratrukket investeringens verdi i balansen. Skatt Skattekostnaden i resultatregnskapet omfatter både periodens betalbare skatt og endring i utsatt skatt. Utsatt skatt er beregnet med 22% på grunnlag av de midlertidige forskjeller som eksisterer mellom regnskapsmessige og skattemessige verdier, samt skattemessig underskudd til fremføring ved utgangen av regnskapsåret. Skatteøkende og skattereduserende midlertidige forskjeller som reverserer eller kan reversere i samme periode er fastsatt og skattevirkningen er beregnet på nettogrunnlaget. Selskapet har ikke endret regnskapsprinsipp fra 2023 til 2024.

Note

1

Antall årsverk i regnskapsåret

0.00

| <u>Sum</u> | <u>Beløp</u> |
|--------------------------|---|
| Balanseført verdi 31.12. | Varige driftsmidler Immaterielle eiend. |

Konsernregnskap



Morselskapet sitt navn

Forretningskontor for morselskapet

Begrunnelse for at datterselskap er utelatt fra konsolideringen

Konsern, tilknyttet selskap m.v. - fordringer og gjeld

Fordringer

Samlet beløp - tilknyttet selskap Årets Fjorårets

Samlet beløp - foretak i samme konsern Årets Fjorårets

Samlet beløp - foretak i samme konsern Årets Fjorårets

Samlet beløp - felles kontrollert virksomhet Årets Fjorårets

Pantstillelse Beløp

Beholdning av egne aksjer Antall Pålydende Andel av aksjek.

Note

7

Lån og sikkerhetsstillelse til medlemmer

Er det gitt lån eller sikkerhetsstillelse til ledende personer: Nei

Opplysninger om:

Medlemmer av:

Mer om lån og sikkerhetsstillelse



REVISJONS

REVISJONSKOMPANIET
MIDT-NORGE AS

UAVHENGIG REVISORS BERETNING
Til generalforsamlingen i Nicolas AS

Uttalelse om revisjonen av årsregnskapet

Konklusjon

Vi har revidert årsregnskapet for Nicolas AS som viser et underskudd på kr 2 009 565. Årsregnskapet består av balanse per 31. desember 2024, resultatregnskap for regnskapsåret avsluttet per denne datoen og noter til årsregnskapet, herunder et sammendrag av viktige regnskapsprinsipper.

Etter vår mening

- oppfyller årsregnskapet gjeldende lovkrav, og
- gir årsregnskapet et rettviseende bilde av selskapets finansielle stilling per 31. desember 2024 og av dets resultater for regnskapsåret avsluttet per denne datoen i samsvar med regnskapslovens regler og god regnskapsskikk i Norge.

Grunnlag for konklusjonen

Vi har gjennomført revisjonen i samsvar med International Standards on Auditing (ISA-ene). Våre oppgaver og plikter i henhold til disse standardene er beskrevet nedenfor under Revisors oppgaver og plikter ved revisjonen av årsregnskapet. Vi er uavhengige av selskapet i samsvar med kravene i relevante lover og forskrifter i Norge og International Code of Ethics for Professional Accountants (inkludert internasjonale uavhengighetsstandarder) utstedt av International Ethics Standards Board for Accountants (IESBA-reglene), og vi har overholdt våre øvrige etiske forpliktelser i samsvar med disse kravene. Innhentet revisjonsbevis er etter vår vurdering tilstrekkelig og hensiktsmessig som grunnlag for vår konklusjon.

Styret og daglig leders ansvar for årsregnskapet

Styret og daglig leder (ledelsen) er ansvarlig for å utarbeide årsregnskapet og for at det gir et rettviseende bilde i samsvar med regnskapslovens regler og god regnskapsskikk i Norge. Ledelsen er også ansvarlig for slik intern kontroll som den finner nødvendig for å kunne utarbeide et årsregnskap som ikke inneholder vesentlig feilinformasjon, verken som følge av misligheter eller utilsiktede feil.

Ved utarbeidelsen av årsregnskapet må ledelsen ta standpunkt til selskapets evne til fortsatt drift og opplyse om forhold av betydning for fortsatt drift. Forutsetningen om fortsatt drift skal legges til grunn for årsregnskapet så lenge det ikke er sannsynlig at virksomheten vil bli avvirket.



Revisors oppgaver og plikter ved revisjonen av årsregnskapet

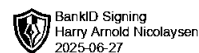
Vårt mål er å oppnå betryggende sikkerhet for at årsregnskapet som helhet ikke inneholder vesentlig feilinformasjon, verken som følge av misligheter eller utilsiktede feil, og å avgi en revisjonsberetning som inneholder vår konklusjon. Betryggende sikkerhet er en høy grad av sikkerhet, men ingen garanti for at en revisjon utført i samsvar med ISA-ene, alltid vil avdekke vesentlig feilinformasjon.

Feilinformasjon kan oppstå som følge av misligheter eller utilsiktede feil. Feilinformasjon er å anse som vesentlig dersom den enkeltvis eller samlet med rimelighet kan forventes å påvirke de økonomiske beslutningene som brukerne foretar på grunnlag av årsregnskapet.

For revisors oppgaver og plikter se: <https://revisorforeningen.no/revisjonsberetninger>

Trondheim, 27. juni 2025
Revisjonskompaniet Midt-Norge AS


Trond Morten Forsmo
Statsautorisert revisor



Årsoppgjør for

NICOLAS AS

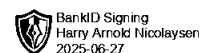
984049609

01.01.2024 - 31.12.2024

| Innhold | Side |
|----------------------|------|
| Resultatregnskap | 2 |
| Eiendeler | 3 |
| Egenkapital og gjeld | 4 |
| Noter | 5 |



NICOLAS AS
984 049 609

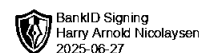


Resultatregnskap

| | Note | 2024 | 2023 |
|---|------|-------------------|-------------------|
| Driftskostnader | | | |
| Annen driftskostnad | 2 | -206 758 | -55 166 |
| Sum driftskostnader | | -206 758 | -55 166 |
| Driftsresultat | | -206 758 | -55 166 |
| Finansinntekter | | | |
| Renteinntekt fra foretak i samme konsern | | 141 135 | 147 705 |
| Annen renteinntekt | | 37 515 | 84 780 |
| Annen finansinntekt | | 0 | 93 845 |
| Verdiøkning av finansielle instrumenter vurdert til virkelig verdi | | 0 | 1 799 831 |
| Sum finansinntekter | | 178 650 | 2 126 161 |
| Finanskostnader | | | |
| Verdireduksjon av finansielle instrumenter vurdert til virkelig verdi | | -587 524 | -388 441 |
| Rentekostnad til foretak i samme konsern | | 0 | -16 297 |
| Annen rentekostnad | | -323 | -281 |
| Annen finanskostnad | | -1 366 794 | -699 429 |
| Sum finanskostnader | | -1 954 641 | -1 104 448 |
| Netto finans | | -1 775 991 | 1 021 713 |
| Resultat før skattekostnad | | -1 982 749 | 966 546 |
| Skattekostnad | 3, 4 | -26 816 | -37 250 |
| Årsresultat | | -2 009 565 | 929 296 |
| Overføringer | | | |
| Tilleggsutbytte | | 1 500 000 | 0 |
| Annen egenkapital | | -3 509 565 | 929 296 |
| Sum overføringer | | -2 009 565 | 929 296 |



NICOLAS AS
984 049 609

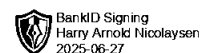


Balanse

| | Note | 31.12.2024 | 31.12.2023 |
|--|------|-------------------|-------------------|
| EIENDELER | | | |
| Anleggsmidler | | | |
| Finansielle anleggsmidler | | | |
| Investering i datterselskap | 5 | 6 058 525 | 7 507 182 |
| Lån til foretak i samme konsern | | 3 268 470 | 2 644 142 |
| Investeringer i tilknyttet selskap | 6 | 97 678 | 718 385 |
| Andre langsiktige fordringer | 7 | 959 580 | 2 350 837 |
| Sum finansielle anleggsmidler | | 10 384 253 | 13 220 546 |
| Sum anleggsmidler | | 10 384 253 | 13 220 546 |
| Omløpsmidler | | | |
| Fordringer | | | |
| Andre kortsiktige fordringer | 7 | 100 741 | 0 |
| Sum fordringer | | 100 741 | 0 |
| Investeringer | | | |
| Markedsbaserte aksjer | | 379 384 | 686 201 |
| Sum investeringer | | 379 384 | 686 201 |
| Bankinnskudd, kontanter og lignende | | | |
| Bankinnskudd, kontanter og lignende | | 458 891 | 1 051 918 |
| Sum bankinnskudd, kontanter og lignende | | 458 891 | 1 051 918 |
| Sum omløpsmidler | | 939 016 | 1 738 119 |
| SUM EIENDELER | | 11 323 269 | 14 958 665 |



NICOLAS AS
984 049 609



Balanse

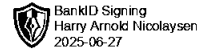
| | Note | 31.12.2024 | 31.12.2023 |
|-----------------------------------|------|-------------------|-------------------|
| EGENKAPITAL OG GJELD | | | |
| Egenkapital | | | |
| Innskutt egenkapital | | | |
| Aksjekapital | 8, 9 | 200 000 | 200 000 |
| Overkurs | 9 | 3 966 | 3 966 |
| Sum innskutt egenkapital | | 203 966 | 203 966 |
| Opptjent egenkapital | | | |
| Annen egenkapital | 9 | 10 949 826 | 14 459 391 |
| Sum opptjent egenkapital | | 10 949 826 | 14 459 391 |
| Sum egenkapital | | 11 153 792 | 14 663 357 |
| Gjeld | | | |
| Annen langsiktig gjeld | | | |
| Langsiktig konserngjeld | | 0 | 254 908 |
| Sum annen langsiktig gjeld | | 0 | 254 908 |
| Kortsiktig gjeld | | | |
| Leverandørgjeld | | 569 | 3 150 |
| Betalbar skatt | 3, 4 | 0 | 37 250 |
| Kortsiktig konserngjeld | | 121 892 | 0 |
| Annen kortsiktig gjeld | | 47 016 | 0 |
| Sum kortsiktig gjeld | | 169 477 | 40 400 |
| Sum gjeld | | 169 477 | 295 308 |
| SUM EGENKAPITAL OG GJELD | | 11 323 269 | 14 958 665 |

MOSJØEN, 26.06.2025

Harry Arnold Nicolaysen
styrets leder / daglig leder



NICOLAS AS
984 049 609



Noter

Regnskapsprinsipper

Årsregnskapet er satt opp i samsvar med regnskapsloven og god regnskapsskikk for små foretak.

Klassifisering og vurdering av balanseposter

Anleggsmidler er eiendeler bestemt til varig eie eller bruk. Eiendeler som er knyttet til varekretsløpet er klassifisert som omløpsmidler. Fordringer klassifiseres som omløpsmidler hvis de forfaller til betaling innen ett år etter transaksjonsdagen. Tilsvarende klassifiseres gjeld som kortsiktig hvis gjelden forfaller til betaling innen ett år.

Omløpsmidler vurderes til laveste av anskaffelseskost og virkelig verdi. Kortsiktig gjeld balanseføres til nominelt beløp på etableringstidspunktet. Anleggsmidler vurderes til anskaffelseskost. Varige anleggsmidler avskrives etter en fornuftig avskrivningsplan. Anleggsmidlene nedskrives til virkelig verdi ved verdifall som ikke forventes å være forbigående. Langsiktig gjeld med unntak av andre avsetninger balanseføres til nominelt beløp på etableringstidspunktet.

Fordringer

Kundefordringer og andre fordringer er oppført i balansen til pålydende etter fradrag for avsetning til forventet tap. Avsetning til tap gjøres på grunnlag av individuelle vurderinger av de enkelte fordringene.

Forøvrig er følgende regnskapsprinsipper anvendt:

FIFO-metoden for tilordning av anskaffelseskost for ombyttbare finansielle eiendeler, laveste verdis prinsipp for markedsbaserte finansielle omløpsmidler. Leieavtaler er ikke balanseført. Kostmetoden er benyttet for investeringer i datterselskap/tilknyttet selskap. Utbytte er inntektsført samme år som det er avsatt i datterselskap/tilknyttet selskap, dersom det er sannsynlig at beløpet vil mottas. Ved utbytte som overstiger andel av tilbakeholdt resultat etter kjøpet representerer den overskytende del tilbakebetaling av investert kapital, og er fratrukket investeringens verdi i balansen.

Skatt

Skattekostnaden i resultatregnskapet omfatter både periodens betalbare skatt og endring i utsatt skatt. Utsatt skatt er beregnet med 22% på grunnlag av de midlertidige forskjeller som eksisterer mellom regnskapsmessige og skattemessige verdier, samt skattemessig underskudd til fremføring ved utgangen av regnskapsåret. Skatteøkende og skattereduserende midlertidige forskjeller som reverserer eller kan reversere i samme periode er fastsatt og skattevirkningen er beregnet på nettogrunnlaget.

Selskapet har ikke endret regnskapsprinsipp fra 2023 til 2024.

Note 1 - Antall årsverk

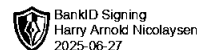
Selskapet har ikke hatt ansatte i løpet av regnskapsåret.

Note 2 - Revisjon

| Godtgjørelse til revisor | 2024 | 2023 |
|-------------------------------------|---------------|---------------|
| Revisjon | 20 700 | 18 750 |
| Andre tjenester | 0 | 0 |
| Sum godtgjørelse til revisor | 20 700 | 18 750 |



NICOLAS AS
984 049 609



Note 3 - Spesifisering av skatt

| Skattekostnad | 2024 | 2023 |
|--------------------------------------|---------------|----------------|
| Betalbar skatt på alminnelig inntekt | 26 816 | 37 250 |
| Skattekostnad | 26 816 | 37 250 |
| Skattepliktig inntekt | | |
| Resultat før skatt | -1 982 749 | 966 546 |
| Permanente forskjeller | 2 104 641 | -797 228 |
| +/- Mottatt/avgitt konsernbidrag | -121 892 | 0 |
| Skattepliktig inntekt | 1 | 169 318 |
| Betalbar skatt i balansen | | |
| Betalbar skatt på årets resultat | 26 816 | 37 250 |
| Betalbar skatt på konsernbidrag | -26 816 | 0 |
| Betalbar skatt i balansen | 0 | 37 250 |

Note 4 - Midlertidige forskjeller - utsatt skatt/skattefordel

Utsatt skatt/utsatt skattefordel i balansen avsettes på grunnlag av forskjeller mellom regnskapsmessige og skattemessige verdier i henhold til norsk regnskapsstandard for skatt.

Midlertidige skatteøkende og skattereduserende forskjeller som kan utlignes er nettoført.

Note 5 - Investeringer i datterselskaper

| Selskapsnavn | Forretningskontor | Eier- Stemme- | | Bokført verdi | Årsresultat | Egenkapital |
|-------------------------------|-------------------|---------------|----------|------------------|-------------|-------------|
| | | andel (%) | rett (%) | | | |
| Midt Norsk Industricinsult AS | Vefsn | 100,00 | 100,00 | 2 103 631 | -213 892 | 1 007 969 |
| Petter Dass gate 3 AS | Vefsn | 100,00 | 100,00 | 3 954 894 | | |
| Sum | | | | 6 058 525 | | |

Note 6 - Investeringer i tilknyttede selskaper

| Selskapsnavn | Forretningskontor | Eier- Stemme- | | Bokført verdi | Årsresultat | Egenkapital |
|----------------|-------------------|---------------|----------|---------------|-------------|-------------|
| | | andel (%) | rett (%) | | | |
| Hev Gruppen AS | Vefsn | | | 97 678 | | |
| Sum | | | | 97 678 | | |

Note 7 - Lån og sikkerhetsstillelse til ledende personer, eiere med videre

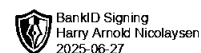
Det er ikke gitt lån eller sikkerhetsstillelse til medlemmer av styrende organer.

Note 8 - Aksjekapital

| Aksjeklasse | Antall aksjer | Aksjenes pålydende | Bokført verdi |
|-------------------------|----------------------|--------------------|--------------------|
| Ordinære | 200 | 1 000 | 200 000 |
| Aksjonærer | Antall aksjer | Eierandel % | Aksjeklasse |
| NICOLAYSEN HARRY ARNOLD | 200 | 100,00 | Ordinære |



NICOLAS AS
984 049 609



Note 9 - Egenkapital

| | Aksjekapital | Overkurs | Opptjent egenkapital | Sum |
|---|---------------------|-----------------|-----------------------------|-------------------|
| Egenkapital 31.12.2023 | 200 000 | 3 966 | 14 459 391 | 14 663 357 |
| Årsresultat | 0 | 0 | -2 009 565 | -2 009 565 |
| Tilleggsutbytte i løpet av året, basert på siste fastsatte regnskap | 0 | 0 | -1 500 000 | -1 500 000 |
| Egenkapital 31.12.2024 | 200 000 | 3 966 | 10 949 826 | 11 153 792 |



NICOLAS AS
984 049 609

Resultatregnskap

| | Note | 2024 | 2023 |
|---|------|-------------------|-------------------|
| Driftskostnader | | | |
| Annen driftskostnad | 2 | -56 758 | -55 166 |
| Sum driftskostnader | | -56 758 | -55 166 |
| Driftsresultat | | -56 758 | -55 166 |
| Finansinntekter | | | |
| Renteinntekt fra foretak i samme konsern | | 141 135 | 147 705 |
| Annen renteinntekt | | 37 515 | 84 780 |
| Annen finansinntekt | | 0 | 93 845 |
| Verdiøkning av finansielle instrumenter vurdert til virkelig verdi | | 0 | 1 799 831 |
| Sum finansinntekter | | 178 650 | 2 126 161 |
| Finanskostnader | | | |
| Verdireduksjon av finansielle instrumenter vurdert til virkelig verdi | | -587 524 | -388 441 |
| Rentekostnad til foretak i samme konsern | | 0 | -16 297 |
| Annen rentekostnad | | -323 | -281 |
| Annen finanskostnad | | -1 366 794 | -699 429 |
| Sum finanskostnader | | -1 954 641 | -1 104 448 |
| Netto finans | | -1 775 991 | 1 021 713 |
| Resultat før skattekostnad | | -1 832 749 | 966 546 |
| Skattekostnad | 3, 4 | -26 816 | -37 250 |
| Årsresultat | | -1 859 565 | 929 296 |
| Overføringer | | | |
| Annen egenkapital | | -3 509 565 | 929 296 |
| Sum overføringer | | -3 509 565 | 929 296 |



NICOLAS AS
984 049 609

Balanse

| | Note | 31.12.2024 | 31.12.2023 |
|--|------|-------------------|-------------------|
| EIENDELER | | | |
| Anleggsmidler | | | |
| Finansielle anleggsmidler | | | |
| Investering i datterselskap | 5 | 6 058 525 | 7 507 182 |
| Lån til foretak i samme konsern | | 3 268 470 | 2 644 142 |
| Investeringer i tilknyttet selskap | 6 | 97 678 | 718 385 |
| Andre langsiktige fordringer | 7 | 2 562 564 | 2 350 837 |
| Sum finansielle anleggsmidler | | 11 987 237 | 13 220 546 |
| Sum anleggsmidler | | 11 987 237 | 13 220 546 |
| Omløpsmidler | | | |
| Fordringer | | | |
| Andre kortsiktige fordringer | 7 | 100 741 | 0 |
| Sum fordringer | | 100 741 | 0 |
| Investeringer | | | |
| Markedsbaserte aksjer | | 379 384 | 686 201 |
| Sum investeringer | | 379 384 | 686 201 |
| Bankinnskudd, kontanter og lignende | | | |
| Bankinnskudd, kontanter og lignende | | 458 891 | 1 051 918 |
| Sum bankinnskudd, kontanter og lignende | | 458 891 | 1 051 918 |
| Sum omløpsmidler | | 939 016 | 1 738 119 |
| SUM EIENDELER | | 12 926 253 | 14 958 665 |



NICOLAS AS
984 049 609

Balanse

| | Note | 31.12.2024 | 31.12.2023 |
|---|------|-------------------|-------------------|
| EGENKAPITAL OG GJELD | | | |
| Egenkapital | | | |
| Innskutt egenkapital | | | |
| Aksjekapital | 8, 9 | 200 000 | 200 000 |
| Overkurs | 9 | 3 966 | 3 966 |
| Sum innskutt egenkapital | | 203 966 | 203 966 |
| Opptjent egenkapital | | | |
| Annen egenkapital | 9 | 10 949 826 | 14 459 391 |
| Sum opptjent egenkapital | | 10 949 826 | 14 459 391 |
| Sum egenkapital | | 11 153 792 | 14 663 357 |
| Beregnet resultat (ikke bokført) | | 1 650 000 | 0 |
| Gjeld | | | |
| Annen langsiktig gjeld | | | |
| Langsiktig konserngjeld | | 0 | 254 908 |
| Sum annen langsiktig gjeld | | 0 | 254 908 |
| Kortsiktig gjeld | | | |
| Leverandørgjeld | | 569 | 3 150 |
| Betalbar skatt | 3, 4 | 0 | 37 250 |
| Kortsiktig konserngjeld | | 121 892 | 0 |
| Annen kortsiktig gjeld | | 0 | 0 |
| Sum kortsiktig gjeld | | 122 461 | 40 400 |
| Sum gjeld | | 122 461 | 295 308 |
| SUM EGENKAPITAL OG GJELD | | 12 926 253 | 14 958 665 |

MOSJØEN, 26.06.2025

Harry Arnold Nicolaysen
styrets leder / daglig leder



NICOLAS AS
984 049 609

Noter

Regnskapsprinsipper

Årsregnskapet er satt opp i samsvar med regnskapsloven og god regnskapsskikk for små foretak.

Klassifisering og vurdering av balanseposter

Anleggsmidler er eiendeler bestemt til varig eie eller bruk. Eiendeler som er knyttet til varekretsløpet er klassifisert som omløpsmidler. Fordringer klassifiseres som omløpsmidler hvis de forfaller til betaling innen ett år etter transaksjonsdagen. Tilsvarende klassifiseres gjeld som kortsiktig hvis gjelden forfaller til betaling innen ett år.

Omløpsmidler vurderes til laveste av anskaffelseskost og virkelig verdi. Kortsiktig gjeld balanseføres til nominelt beløp på etableringstidspunktet. Anleggsmidler vurderes til anskaffelseskost. Varige anleggsmidler avskrives etter en fornuftig avskrivningsplan. Anleggsmidlene nedskrives til virkelig verdi ved verdifall som ikke forventes å være forbigående. Langsiktig gjeld med unntak av andre avsetninger balanseføres til nominelt beløp på etableringstidspunktet.

Fordringer

Kundefordringer og andre fordringer er oppført i balansen til pålydende etter fradrag for avsetning til forventet tap. Avsetning til tap gjøres på grunnlag av individuelle vurderinger av de enkelte fordringene.

Forøvrig er følgende regnskapsprinsipper anvendt:

FIFO-metoden for tilordning av anskaffelseskost for ombyttbare finansielle eiendeler, laveste verdis prinsipp for markedsbaserte finansielle omløpsmidler. Leieavtaler er ikke balanseført. Kostmetoden er benyttet for investeringer i datterselskap/tilknyttet selskap. Utbytte er inntektsført samme år som det er avsatt i datterselskap/tilknyttet selskap, dersom det er sannsynlig at beløpet vil mottas. Ved utbytte som overstiger andel av tilbakeholdt resultat etter kjøpet representerer den overskytende del tilbakebetaling av investert kapital, og er fratrukket investeringens verdi i balansen.

Skatt

Skattekostnaden i resultatregnskapet omfatter både periodens betalbare skatt og endring i utsatt skatt. Utsatt skatt er beregnet med 22% på grunnlag av de midlertidige forskjeller som eksisterer mellom regnskapsmessige og skattemessige verdier, samt skattemessig underskudd til fremføring ved utgangen av regnskapsåret. Skatteøkende og skattereduserende midlertidige forskjeller som reverserer eller kan reversere i samme periode er fastsatt og skattevirkningen er beregnet på nettogrunnlaget.

Selskapet har ikke endret regnskapsprinsipp fra 2023 til 2024.

Note 1 - Antall årsverk

Selskapet har ikke hatt ansatte i løpet av regnskapsåret.

Note 2 - Revisjon

| Godtgjørelse til revisor | 2024 | 2023 |
|-------------------------------------|---------------|---------------|
| Revisjon | 20 700 | 18 750 |
| Andre tjenester | 0 | 0 |
| Sum godtgjørelse til revisor | 20 700 | 18 750 |



NICOLAS AS
984 049 609

Note 3 - Spesifisering av skatt

| Skattekostnad | 2024 | 2023 |
|--------------------------------------|---------------|----------------|
| Betalbar skatt på alminnelig inntekt | 26 816 | 37 250 |
| Skattekostnad | 26 816 | 37 250 |
| Skattepliktig inntekt | | |
| Resultat før skatt | -1 832 749 | 966 546 |
| Permanente forskjeller | 1 954 641 | -797 228 |
| +/- Mottatt/avgitt konsernbidrag | -121 892 | 0 |
| Skattepliktig inntekt | 1 | 169 318 |
| Betalbar skatt i balansen | | |
| Betalbar skatt på årets resultat | 26 816 | 37 250 |
| Betalbar skatt på konsernbidrag | -26 816 | 0 |
| Betalbar skatt i balansen | 0 | 37 250 |

Note 4 - Midlertidige forskjeller - utsatt skatt/skattefordel

Utsatt skatt/utsatt skattefordel i balansen avsettes på grunnlag av forskjeller mellom regnskapsmessige og skattemessige verdier i henhold til norsk regnskapsstandard for skatt.

Midlertidige skatteøkende og skattereduserende forskjeller som kan utlignes er nettoført.

Note 5 - Investeringer i datterselskaper

| Selskapsnavn | Forretningskontor | Eier- Stemme- | | Bokført verdi | Årsresultat | Egenkapital |
|-------------------------------|-------------------|---------------|----------|------------------|-------------|-------------|
| | | andel (%) | rett (%) | | | |
| Midt Norsk Industricinsult AS | Vefsn | 100,00 | 100,00 | 2 103 631 | -213 892 | 1 007 969 |
| Petter Dass gate 3 AS | Vefsn | 100,00 | 100,00 | 3 954 894 | | |
| Sum | | | | 6 058 525 | | |

Note 6 - Investeringer i tilknyttede selskaper

| Selskapsnavn | Forretningskontor | Eier- Stemme- | | Bokført verdi | Årsresultat | Egenkapital |
|----------------|-------------------|---------------|----------|---------------|-------------|-------------|
| | | andel (%) | rett (%) | | | |
| Hev Gruppen AS | Vefsn | | | 97 678 | | |
| Sum | | | | 97 678 | | |

Note 7 - Lån og sikkerhetsstillelse til ledende personer, eiere med videre

Det er ikke gitt lån eller sikkerhetsstillelse til medlemmer av styrende organer.

Note 8 - Aksjekapital

| Aksjeklasse | Antall aksjer | Aksjenes pålydende | Bokført verdi |
|-------------------------|----------------------|---------------------------|----------------------|
| Ordinære | 200 | 1 000 | 200 000 |
| Aksjonærer | Antall aksjer | Eierandel % | Aksjeklasse |
| NICOLAYSEN HARRY ARNOLD | 200 | 100,00 | Ordinære |



NICOLAS AS
984 049 609

Note 9 - Egenkapital

| | Aksjekapital | Overkurs | Opptjent egenkapital | Sum |
|-------------------------------|---------------------|-----------------|-----------------------------|-------------------|
| Egenkapital 31.12.2023 | 200 000 | 3 966 | 14 459 391 | 14 663 357 |
| Årsresultat | 0 | 0 | -3 509 565 | -3 509 565 |
| Egenkapital 31.12.2024 | 200 000 | 3 966 | 10 949 826 | 11 153 792 |