



ÅRSREGNSKAPET FOR REGNSKAPSÅRET 2021 - GENERELL INFORMASJON

Enheten

Organisasjonsnummer: 980 345 106
Organisasjonsform: Aksjeselskap
Foretaksnavn: CELSA STEEL SERVICE AS
Forretningsadresse: Vitaminveien 5B
0485 OSLO

Regnskapsår

Årsregnskapets periode: 01.01.2021 - 31.12.2021

Konsern

Morselskap i konsern: Nei

Regnskapsregler

Regler for små foretak benyttet: Nei
Benyttet ved utarbeidelsen av årsregnskapet til selskapet: Forenklet IFRS

Årsregnskapet fastsatt av kompetent organ

Bekreftet av representant for selskapet: Tommy Tufta
Dato for fastsettelse av årsregnskapet: 13.06.2022

Grunnlag for avgivelse

År 2021: Årsregnskapet er elektronisk innlevert
År 2020: Tall er hentet fra elektronisk innlevert årsregnskap fra 2021

Det er ikke krav til at årsregnskapet m.v. som sendes til Regnskapsregisteret er undertegnet. Kontrollen på at dette er utført ligger hos revisor/enhetens øverste organ. Sikkerheten ivaretas ved at innsender har rolle/rettighet for innsending av årsregnskapet via Altinn, og ved at det bekreftes at årsregnskapet er fastsatt av kompetent organ.

Brønnøysundregistrene, 23.06.2023



Resultatregnskap

Beløp i: NOK	Note	2021	2020
RESULTATREGNSKAP			
Inntekter			
Salgsinntekt	2	1 117 065 000	814 551 000
Sum inntekter		1 117 065 000	814 551 000
Kostnader			
Varekostnad		816 831 000	563 398 000
Lønnskostnad		136 391 000	133 730 000
Avskr varige dr.midler		41 408 000	40 839 000
Annen driftskostnad		94 985 000	82 930 000
Sum kostnader		1 089 615 000	820 897 000
Driftsresultat		27 450 000	-6 346 000
Finansinntekter og finanskostnader			
Renteinntekt fra foretak i samme konsern	5	124 000	143 000
Annen renteinntekt	5	0	24 000
Agio	5	12 862 000	506 000
Leie og leasingkontrakter	5	1 489 000	
Sum finansinntekter		14 475 000	673 000
Rentekostnad til foretak i samme konsern	5	1 377 000	1 178 000
Disagio	5	3 281 000	20 060 000
Annen finanskostnad	5	2 523 000	2 877 000
Sum finanskostnader		7 181 000	24 115 000
Netto finans		7 294 000	-23 442 000
Ordinært resultat før skattekostnad		34 744 000	-29 788 000
Skattekostnad	9	7 164 000	-7 446 000
Ordinært resultat etter skattekostnad		27 580 000	-22 342 000
Årsresultat		27 580 000	-22 342 000
Overføringer og disponeringer			
Overføringer til/fr EK	11	27 580 000	-22 342 000



Resultatregnskap

Beløp i: NOK	Note	2021	2020
Sum overføringer og disponeringer		27 580 000	-22 342 000



Balanse

Beløp i: NOK	Note	2021	2020
BALANSE - EIENDELER			
Anleggsmidler			
Immaterielle eiendeler			
Utsatt skattefordel	9	4 255 000	11 871 000
SAP,KB etc	6	13 283 000	15 693 000
Sum immaterielle eiendeler		17 538 000	27 564 000
Varige driftsmidler			
Bygg	6	8 510 000	9 059 000
Maskiner	6	123 527 000	129 712 000
Anlegg under utførelse	6	24 505 000	11 699 000
Utstyr	6	431 000	521 000
Leasingkontrakter	6	78 043 000	106 262 000
Sum varige driftsmidler		235 016 000	257 253 000
Sum anleggsmidler		252 554 000	284 817 000
Omløpsmidler			
Varer			
Lager	3	209 439 000	118 109 000
Sum varer		209 439 000	118 109 000
Fordringer			
Kundefordringer		117 863 000	80 828 000
Andre fordringer	7	10 064 000	13 441 000
Konsernfordringer	10	6 437 000	37 177 000
Sum fordringer		134 364 000	131 446 000
Bankinnskudd, kontanter og lignende			
Bank og kasse	13	4 530 000	4 319 000
Sum bankinnskudd, kontanter og lignende		4 530 000	4 319 000
Sum omløpsmidler		348 333 000	253 874 000
SUM EIENDELER		600 887 000	538 691 000



Balanse

Beløp i: NOK	Note	2021	2020
BALANSE - EGENKAPITAL OG GJELD			
Egenkapital			
Innskutt egenkapital			
Selskapskapital	11	44 440 000	44 440 000
Sum innskutt egenkapital		44 440 000	44 440 000
Opptjent egenkapital			
Annen EK	11	69 942 000	42 677 000
Sum opptjent egenkapital		69 942 000	42 677 000
Sum egenkapital		114 382 000	87 117 000
Gjeld			
Langsiktig gjeld			
Annen langsiktig gjeld			
Annen langsiktig gjeld	8	53 953 000	89 048 000
Sum annen langsiktig gjeld		53 953 000	89 048 000
Sum langsiktig gjeld		53 953 000	89 048 000
Kortsiktig gjeld			
Gjeld til kredittinstitusjoner		83 141 000	60 521 000
Leverandørgjeld		34 764 000	34 873 000
Betalbar skatt		226 000	226 000
Skyldig offentlige avgifter		6 947 000	6 957 000
Kortsiktig konserngjeld	10	245 589 000	207 362 000
Annen kortsiktig gjeld	8	61 885 000	52 587 000
Sum kortsiktig gjeld		432 552 000	362 526 000
Sum gjeld		486 505 000	451 574 000
SUM EGENKAPITAL OG GJELD		600 887 000	538 691 000



The Board of Directors and the Managing Director of

CELSA STEEL SERVICE AS

Submit the following

Annual report

for the financial year January 1 – December 31, 2021



ANNUAL REPORT 2021

Operations and location

Celsa Steel Service AS is fully owned by Celsa Nordic Reinforcing AS, and Celsa Nordic Reinforcing AS is fully owned by Celsa Nordic AS.

Celsa Steel Service AS manufactures and sells rebar, Barmec, SWP, cut and bent steel and reinforcing mesh in the Norwegian market. Celsa Steel Service AS is headquartered in Oslo with offices in Drammen, Kristiansand, Bergen, Ålesund, Trondheim, Mo i Rana and Tromsø

The company's turnover in 2021 was million NOK 1 117,1 and a profit before tax was million NOK 34,7

Rational reinforcing, effective logistics, good knowledge of the market and high competence form the basis of our business idea.

Going concern

The annual accounts have been prepared based on the going concern assumption. According to the Board of Directors, the annual report gives a true and fair view of the company's assets and liability, financial position and result.

2021 was still characterized by great uncertainty about the Covid-19 effect on activity. However, the year ended better than expected overall after a sharp increase in market activities and commodity prices. Throughout the year, the company has also adapted its cost base and staffing to the somewhat lower activity that was expected. However, margins have been under strong pressure during the period. 2022 is expected to have great market activity and demand, especially driven by many and large public projects in road and construction

Demand in 2022 is seen as increasing. The competition in the market is great and we will therefore continue to focus on cost-reducing measures as well as measures to improve productivity and increase our product range in the future.

ÅRSBERETNING 2021

Virksomheten

Celsa Steel Service AS er et heleid datterselskap av Celsa Nordic Reinforcing AS, og Celsa Nordic Reinforcing AS er et heleid datterselskap av Celsa Nordic AS.

Celsa Steel Service AS selger og produserer kamstål, Barmec, sveisede konstruksjoner, kappet og bøyd stål, og armeringsnett i det norske markedet. Celsa Steel Service AS har hovedkontor i Oslo med avdelinger i Drammen, Kristiansand, Bergen, Ålesund, Trondheim, Mo i Rana og Tromsø

Bedriften hadde i 2021 en omsetning på 1 117,1 Mnok med et resultat før skatt på 34,7 Mnok.

Rasjonell armering, god og effektiv logistikk, god markeds kunnskap og høy kompetanse er fundamentet for vår forretningside.

Fortsatt drift

Forutsetningen om fortsatt drift er lagt til grunn ved utarbeidelsen av årsregnskapet. Styret mener at årsregnskapet gir et rettvisende bilde av bedriftens eiendeler og gjeld, finansielle stilling og resultat.

2021 bar fortsatt preg av store usikkerheter rundt Covid-19 effekt på aktivitet. Dog endte året totalt sett bedre enn forventet etter en sterk økning i markeds aktiviteter og råvarepriser. Selskapet har også gjennom året tilpasset kostnadsbasen og bemanning til den noe lavere aktiviteten som var forventet. Marginene har dog fortsatt vært under hardt press i perioden. 2022 forventes å ha stor markedsaktivitet og etterspørsel, spesielt drevet av mange og store offentlige prosjekter innen vei og bygg.

Etterspørselen i 2022 ses som økende. Konkurransen i markedet er stor og vi kommer derfor til å fortsette fokus på kostnadsreduserende tiltak samt tiltak for å bedre produktiviteten og øke produktprogrammet vår i fremtiden



Environment

Internal environment

The working environment in Celsa Steel Service AS is generally considered to be good. Due to the Covid-19 pandemic, 2021 has again been a different year where the administrative employees have worked in home offices for long periods, as well as production employees have had to live closely with changing restrictions. In this situation, the company has had an intensified focus on communication with employees.

Absence due to illness has been at a high level throughout the year. Part of the absence has been related to Covid 19, but corrected for this, the company's sickness absence is too high. A change in the HR department has also meant that several activities that were implemented have been delayed. In 2021, despite the Covid-19 pandemic, three SU / AMU meetings have been held in which the occupational health service also participates. At such meetings, health and working environment issues are the first item on the agenda. In addition, 7 protection rounds and 295 OPS (Observation Prevention Safety) rounds were held in 2021.

Leave of absence and injuries

Absence due to illness totalled 35 233 hours in 2021 for employees, which equals 10,08 % of total working hours. The absence in the period less than 16 days was 4,84% and long term absence (>16 days) was 5,24%. Compared to last year the general leave of absence is slightly lower.

The company had three injuries that lead to absence for 3 days in 2021. Due to this our H-figure was 10,2 which is higher compared to 2020. Focus will continue on safety prevention.

Arbeidsmiljø

Generelt

Arbeidsmiljøet i Celsa Steel Service AS anses generelt for å være godt. Grunnet Covid-19 pandemien har 2021 igjen vært et annerledes år hvor de administrative ansatte i lange perioder har arbeidet på hjemmekontor, samt produksjons ansatte har måtte leve tett med skiftende restriksjoner. I denne situasjonen har bedriften hatt et forsterket fokus på kommunikasjon med de ansatte.

Sykefraværet har gjennom hele året vært på et høyt nivå. En del av fraværet har vært relatert til Covid 19, men korrigert for dette har virksomhetens sykefravær for høyt. En endring innen HR avdelingen har også medført at flere aktiviteter som var iverksatt har blitt forsinket. I 2021 har det til tross for Covid-19 pandemien blitt gjennomført tre SU/AMU møter hvor også bedriftshelsetjenesten deltar. Ved slike møter er helse og arbeidsmiljøspørsmål første punkt på agendaen. I tillegg ble det avholdt 7 verneunder og 295 OPS (Observation Prevention Safety) runder i 2021.

Sykefravær og skader

Det totale sykefraværet for ansatte i 2021 utgjorde 35 233 timeverk, 10,08 % av tilgjengelig arbeidstid. Fraværet i "arbeidsgiverperioden" stod for 4,84 % og langtidsfraværet (>16 dager) 5,24%. Det generelle sykefraværet var noe lavere enn sammenlignet med året før.

Bedriften hadde TRE (3) fraværskader (3 dager fravær) i 2021. Dette ga H = 10,2 som er på høyere nivå enn 2020. Fokus på å unngå mulige uhell samt målrettet forebyggende arbeid fortsetter.



Equal opportunity

Celsa Steel Service AS has 183 employees, of which 18 are women. The company operates in a male dominant business and there are no specific measures to increase the equality of gender. Three out of seven board members are chosen by the employees

There is one female board member.

• Gender distribution when hiring: 33 new employees in 2021 – 3 of them women.

• Distribution of working hours between genders: 165 men who worked 100%, 17 women worked 100% and 1 woman worked 14%.

• Discrimination

The company has the commitment to respect the principle of non-discrimination on grounds of race, gender nationality, religion, sexual orientation or any other personal, physical, mental or social condition

Likestilling

Celsa Steel Service AS har totalt 183 ansatte, hvorav 18 kvinner. Det finnes ingen konkrete tiltak som skal fremme ytterligere likestilling. Tre av styrets sju representanter er valgt av de ansatte. Det kan også tilføyes at bransjen er en typisk mannsdominert bransje.

Det er en kvinne i styret.

• Kjønnfordeling ved rekruttering: 33 nyansatte i 2021, hvor 3 av dem er kvinner.

• Fordeling av arbeidstid mellom kjønnene: 165 menn arbeidet 100%, 17 kvinner arbeidet 100% og 1 kvinne arbeidet 14%.

• Diskriminering

Selskapet forplikter seg til å respektere prinsippet om at ingen skal diskrimineres på grunnlag av etnisitet, kjønn, nasjonalitet, religion, seksuell legning eller andre personlige, fysiske, mentale eller sosiale forhold.

Research- and development (R&D)

The company had one Skattefunn project

External environment

Environmental profile:

The products manufactured by the company are mainly based on recycled steel. The management is not aware of any pollution caused by the company. All excessive material is collected and sent for recycling.

Certifications

Celsa Steel Service AS has the following certificates: NS-EN ISO : 9001:2008, plus (external environment) NS-EN ISO 14001 : 2004 Environmental Management System.

Product and manufacturing control according to NS-EN 10080:2005: Reinforcing and welded reinforcing. NS 3576 del 1 – 4: product certificate, plus qualified as a member of StartBank (qualification arrangement in the Building and Construction business, established in order to insure the quality of the raw material used). The company has no obligation to acquire a license.

Annual accounts

Net Cash flow

Net cash flow from operational activities are million NOK -13,0 with a result before tax of million NOK 34,7. The difference between net cash flow from operational activities and result before tax is primarily due to changes in inventory, accounts receivable and accounts payable, and depreciation cost.

Forsknings- og utviklingsaktiviteter

Bedriften har hatt et pågående Skattefunn prosjekt

Ytre miljø

Miljøprofil:

Produksjonen er i hovedsak basert på resirkulert stål. Ledelsen er ikke kjent med at fabrikkene har utslipp som kan forurense luft og mark. Alt stålavfall blir samlet inn og sendt til resirkulering.

Sertifisering

Celsa Steel Service AS er sertifisert: NS-EN ISO 9001:2008 Kvalitetsstyringsystem og NS-EN ISO 14001: 2004 Miljøstyringsystem (ytre miljø).

Produkt og produksjonskontroll i h.h.t. NS-EN 10080:2005: Armeringsstål, sveisbar armering. NS 3576 del 1, 3 og 4: produktsertifikat, samt kvalifisert som medlem av StartBank (kvalifikasjonsordning for Bygg og Anleggsnæringen som er etablert for å sikre høy kvalitet på råmaterialet). Bedriften har ingen konsesjonsplikt.

Årsregnskapet

Kontantstrøm

Netto kontantstrøm fra operasjonelle aktiviteter er - 13,0 Mnok med et resultat før skatt på 34,7 Mnok. Forskjellen mellom netto kontantstrøm fra operasjonelle aktiviteter og resultat før skatt er først og fremst på grunn av endringer i varslager, kundefordringer og leverandørgjeld, og avskrivningskostnader.



Financial risk

The company has a close control of accounts receivables even though the customer/factors in the market experiences tough and challenging times. The Company is exposed to risk of changes in raw material and sales prices.

Views for the future

Competitive situation

The demand for our products is expected to be lower than previous years with more focus on price. Market competition is high and we will therefore continue to focus on cost-cutting measures and ways to improve our productivity and product program in the future.

Measures that will reduce costs and increase productivity

The company continuously focuses on cost-effective operations, and has initiated a TQM program to streamline all processes to improve productivity and profitability. In addition, the company has continued investing considerably in 2020 to improve its market position and cost structure.

Board of Directors and liability insurance

Ignacio Perez Nivelá was appointed to the Board on 13th of April 2022.

The Directors and General Managers of the Nordic Group are included in the Celsa Group Directors' and Officers' Liability (D&O) policy.

Financial situation according to capital needs.

Current liabilities by 31.12.2021 is million NOK 432,6 and current assets are million NOK 348,3.

Finansiell risiko

Bedriften har en tett oppfølging og kontroll av utstående fordringer selv om mange aktører/kunder i markedet opplever tøffe og utfordrende tider. Selskapet er eksponert for risiko i forbindelse med endring i råvarepris og salgspris.

Fremtidsutsikter

Konkurranse situasjonen

Eterspørselen i 2022 forventes høyere enn tidligere år og med større fokus på de økte priser. Konkurransen i markedet er stor og vi kommer derfor til å fortsette fokus på kostnadsreducerende tiltak samt tiltak for å forbedre produktiviteten og øke produktprogrammet vår i fremtiden.

Tiltak som reduserer kostnadene og øker produktiviteten

Bedriften fokuserer kontinuerlig på kostnads-effektiv drift og har igangsatt et TQM program som går på å effektivisere samtlige prosesser for å bedre produktivitet og lønnsomhet. I tillegg har selskapet fortsatt å investere for å forbedre sin markedsposisjon og kostnadsstruktur.

Styret & Styreansvarsforsikring

Ignacio Perez Nivelá ble valgt inn i styret den 13. April 2022.

Daglig ledere og styrets medlemmer i Nordic Group er inkluderte i Celsa Group Directors and Officers (D&O) ansvarsforsikring.

Finansiell situasjon ift. Kapitalbehov

Kortsiktig gjeld pr 31.12.2021 er på 432,6 Mnok, og omløpsmidler er 348,3 Mnok.



Allocation of net income

The profit after tax in 2021 of million NOK 27,6 is proposed to be transferred to other equity. The company's distributable equity by 31 December 2021 amounts to million NOK 69,9.

Resultatdisponering


Årsresultat etter skatt i 2021 på 27,6 MnoK foreslås overført til annen egenkapital. Selskapets frie egenkapital pr. 31. desember 2021 er på 69,9 MnoK.

Oslø
13.06.2022

Syret for Celso Steel Service AS



Ignacio Foruz Nivola
Chairman of the board/Syretleder



Espen Mørthinsen


Stig Roger Sjøvolden


Tove Amy Danielsen


David Østbø


Mikal Ømer


Nils Kjetil Holtnes

**PROFIT/LOSS AND STATEMENT OF COMPREHENSIVE
INCOME/ ÅRETS RESULTAT OG ANDRE INNTEKTER OG
KOSTNADER**

Figures in NOK / Beløp i NOK	Note	2021	2020
Sales/Salgsinntekter	2	1 117 065	814 551
Net Sales/Sum driftsinntekter		1 117 065	814 551
Cost of goods/Varekostnad		-816 831	-563 399
Employee benefit expenses/Lønnskostnad	4	-136 391	-133 730
Depreciation/Avskrivning varige driftsmidler	6	-41 408	-40 839
Loss sale fixed assets/ Tap ved salg driftsmidler		0	0
Other operating expenses/Annen driftskostnad	4	-94 985	-82 930
Operating profit/loss / Driftsresultat		27 450	-6 346
Financial income/Sum finansinntekter		14 474	673
Financial expenses/Sum finanskostnader		-7 182	-24 115
Total financial result/Sum finansposter	5	7 293	-23 442
Profit / loss before taxes/Ordinært resultat før skattekostnad		34 744	-29 789
Tax on ordinary profit/ Skattekostnad på ordinært resultat	9	-7 164	7 446
Profit / loss for the year/Årsresultat		27 580	-22 342
Carried forward/Disponering av årsresultat			
Carried forward to other equity capital / Overført til annen egenkapital	11	27 580	-22 342
Tax on group contribution / Skatteeffekt konsernbidrag	11		
Total amount carried forward / Sum disponert		27 580	-22 342

**BALANCE SHEET / BALANSE**

Figures in NOK / Beløp i NOK	Note	31.12.2021	31.12.2020
Assets / Eiendeler			
<i>Intangible assets / Immaterielle eiendeler</i>			
Other intangible assets / Andre immatrielle eiendeler	6	13 283	15 693
Total intangible assets/ Sum immatrielle eiendeler		13 283	15 693
<i>Fixed assets / Varige driftsmidler</i>			
Machinery and construction / Maskiner og anlegg		123 528	129 712
Buildings and other property/ Bygninger og andre eiendommer		8 510	9 059
Equipment, vehicles etc. / Driftsløsøre, inventar, verktøy o.l.		431	521
Rent, Leasing/Leiekontrakter		78 044	106 262
Construction in progress / Anlegg under utførelse		24 505	11 699
Total fixed assets / Sum varige driftsmidler	6	235 016	257 252
Deferred tax asset / Utsatt skattefordel	9	4 255	11 872
Total non-current assets / Sum anleggsmidler		252 554	284 817
Current assets / Omløpsmidler			
Inventory / Varer	3	209 439	116 109
<i>Receivables / Fordringer</i>			
Accounts receivables / Kundefordringer		117 864	80 828
Receivables from group companies / Korts. fordringer konsern	10	6 437	37 177
Other receivables / Andre fordringer	7	10 064	13 441
Total receivables / Sum fordringer		134 364	131 446
Bank deposits, cash etc. / Bankinnskudd, kontø	13	4 530	4 319
Total current assets / Sum omløpsmidler		348 333	253 874
Total assets / Sum eiendeler		600 887	538 691



BALANCE SHEET / BALANSE

Figures in NOK / Beløp i NOK	Note	31.12.2021	31.12.2020
Equity and liabilities / Egenkapital og gjeld			
Equity / Egenkapital			
<i>Restricted equity / Innskutt egenkapital</i>			
Share capital / Selskapskapital	11	44 440	44 440
Total restricted equity / Sum innskutt egenkapital		44 440	44 440
<i>Unrestricted equity / Oppjent egenkapital</i>			
Retained earnings / Annen egenkapital	11	69 942	42 677
Total unrestricted equity / Sum oppjent egenkapital		69 942	42 677
Total equity / Sum egenkapital		114 382	87 117
Liabilities / Gjeld			
<i>Provisions / Avsetning for forpliktelser</i>			
Pension liabilities / Pensjonsforpliktelser	4	-	-
Deferred tax / Utsatt skatt	9	-	-
Total provisions / Sum avsetninger for forpliktelser		-	-
<i>Long-term liabilities / Langsiktig gjeld</i>			
Other long-term liabilities / Annen langsiktig gjeld	8	53 953	89 048
<i>Current liabilities / Kortsiktig gjeld</i>			
<i>Financial liabilities / Gjeld til kredittinstitusjoner</i>			
Accounts payable / Leverandørgjeld		34 764	34 873
Accounts payable group comp. / Leverandørgjeld konsern	10	211 076	183 840
Payable tax / Betalbar skatt		226	226
Public duties payable / Skyldige offentlige avgifter		6 947	6 957
Current liabilities group comp. / Korts. gjeld til ko	10	34 514	23 523
Other current liabilities / Annen kortsiktig gjeld	8	61 885	52 587
Total current liabilities / Sum kortsiktig gjeld		432 582	362 526
Total liabilities / Sum gjeld		486 506	451 574
Total equity and liabilities / Sum egenkapital og gjeld		600 887	538 691

Oslo
13.06.2022

Ignacio Perez Nivela
Chairman of the board
Styreformidling

David Smith

Espen Marthinsen

Ulku Özer

Stig Roger Sjoenden

Nils Kjetil Holtsjø

Tove Amy Danielsen

**CASHFLOW STATEMENT/
KONTANTSTRØMOPPSTILLING**

Figures in NOK / Beløp i NOK	Note	31.12.2021	31.12.2020
Kontantstrømmer fra operasjonelle aktiviteter / Cash flow from operating activities			
Profit before tax / Resultat før skattekostnad		34 743	-29 789
Ordinary depreciations / Ordinære avskrivninger		41 408	40 839
Change in inventories, accounts receivable and accounts payable / Endring i varelager, kundefordringer og leverandørgjeld		-106 427	-24 427
Change in other accrual accounting posts / Endring i andre tidsavgrensningsposter		17 265	884
Net cash flow from operating activities / Netto kontantstrøm fra operasjonelle aktiviteter		-13 010	-12 493
Cash flow from investment activities / Kontantstrømmer fra investeringsaktiviteter			
Outgoing payment from purchases of intangible fixed assets / Utbetalinger ved kjøp av immaterielle eiendeler			
Incoming payment from sale of tangible fixed assets / Innbetalinger ved salg av varige driftsmidler		1 651	
Outgoing payment from purchases of tangible fixed assets / Utbetalinger ved kjøp av varige driftsmidler		-18 548	-20 949
Net cash flow from investment activities / Netto kontantstrøm fra investeringsaktiviteter		-16 897	-20 949
Cash flow from financial activities / Kontantstrømmer fra finansieringsaktiviteter			
Net payments short-term debt of credit institutions/ Netto inn-/utbetalinger kortsiktig gjeld kredittinstitusjoner		22 620	
Change in cashpool / Endring konsernkonto		5 188	53 935
Outgoing payment from repayment of long term debt / Utbetaling ved nedbetaling av langsiktig gjeld		-28 602	-23 156
Receipt of group contribution/Konsernbidrag egenkapital		30 913	2 516
Net cash flow from financial activities / Netto kontantstrøm fra finansieringsaktiviteter		30 118	33 294
Net change in cash and cash equivalents / Netto endring i kontanter og kontantekvivalenter			
Cash and cash equivalents 01.01 / Kontanter og kontantekvivalenter 01.01	1	4 319	4 467
Cash and cash equivalents 31.12 / Kontanter og kontantekvivalenter 31.12	1	4 530	4 319



REPORTING PRINCIPLES

Note 1. Accounting principles – Effect on changes of accounting principles – Reclassifications – Effects on changes in Group composition.

Fundamental principles - evaluation and classification - Other conditions.

The financial statements are presented in NOK and the notes in thousand NOK. For the purpose of presentation, individual figures and totals are rounded off to even thousands, which causes rounding-off differences in the totals.

The annual accounts consist of profit and loss statement, balance sheet, cash flow statement and notes. The rules of the Norwegian accounting act and International Financial Reporting Standards as adopted by the EU have been applied to produce the financial statements, often named IFRS-light.

The annual accounts have been prepared based on the going concern assumption. According to the Board of Directors, the annual report gives a true and fair view of the company's assets and liability, financial position and result.

Annual account is based on fundamental principles regarding historical cost price, comparability, continued operations, congruency and prudence. Transactions are booked at the remuneration value on the transaction date. Incomes are booked as they are accrued and costs juxtaposed to accrued income. The accounting principles are explained below. When actual figures are not available at the time of submission of the accounts, generally accepted accounting principles stipulate that management make the best possible estimate for use in the profit and loss statement and balance sheet. Variances can occur between estimated and actual figures.

REGNSKAPSPRINSIPPER

Note 1 Regnskapsprinsipper - Virkning av endring av regnskapsprinsipp - Reklassifiseringer - Virkning av endring i konsernsammensetning

Grunnleggende prinsipper - vurdering og klassifisering - Andre forhold.

Tallene i årsregnskapet er presentert i kr. mens notene er presentert i hele tusen. I presentasjonen er enkelttall avrundet til hele tusen kroner. Det kan derfor forekomme differanser i totalen i forhold til summen av enkelttallene som presenteres.

Årsregnskapet består av resultatregnskap, balanse, kontantstrømoppstilling og noteopplysninger og er avlagt i samsvar med regnskapslovens regler og forskrift til regnskapslovens §3-9 femte ledd, ofte benevnt IFRS-light.

Forutsetningen om fortsatt drift er lagt til grunn ved utarbeidelsen av årsregnskapet. Styret mener at årsregnskapet gir et rettvisende bilde av bedriftens eiendeler og gjeld, finansielle stilling og resultat.

Årsregnskapet er basert på de grunnleggende prinsipper om historisk kost, sammenlignbarhet, fortsatt drift, kongruens og forsiktighet. Transaksjoner regnskapsføres til verdien av vederlaget på transaksjonstidspunktet. Inntekter resultatføres når de er opptjent og kostnader sammenstilles med opptjente inntekter. Det er tatt hensyn til sikring og porteføljestyling. Regnskapsprinsippene utdypes nedenfor. Når faktiske tall ikke er tilgjengelige på tidspunkt for regnskapsavleggelsen, tilsier god regnskapsskikk at ledelsen beregner et best mulig estimat for bruk i resultatregnskap og balanse. Det kan fremkomme avvik mellom estimerte og faktiske tall.



Assets/debt connected with the circulation of goods and items due for payment within one year after the balance sheet date, are classified as current assets/short-term debt. Valuation of current assets /short-term debt is carried out according to the lowest/highest value of cost of acquisition and actual value. Actual value is defined as estimated future sales price, minus the anticipated sales costs. Other assets are classified as non-current assets. Valuation of non-current assets is based on the acquisition cost. Depreciated non-current assets are written off. In the event of a non-transitory value adjustment, a write-down of the non-current asset is carried out. Corresponding principles normally form the basis for debit items.

Eiendeler/gjeld som knytter seg til varekretsløpet og poster som forfaller til betaling innen ett år etter balansedagen, er klassifisert som omløpsmidler / kortsiktig gjeld. Vurdering av omløpsmidler / kortsiktig gjeld skjer til laveste / høyeste verdi av anskaffelseskost og virkelig verdi. Virkelig verdi er definert som antatt fremtidig salgspris redusert med forventede salgskostnader. Andre eiendeler er klassifisert som anleggsmidler. Vurdering av anleggsmidler skjer til anskaffelseskost. Anleggsmidler som forringes avskrives. Dersom det finner sted en verdiendring som ikke er forbigående, foretas en nedskrivning av anleggsmidlet. Tilsvarende prinsipper legges normalt til grunn for gjeldsposter.

In application of accounting principles and presentation of transactions and other matters there is an emphasis on financial realities, not only formal legal standards. Contingent loss that is probable and quantifiable is booked as an expense.

Ved anvendelse av regnskapsprinsipper og presentasjon av transaksjoner og andre forhold, legges det vekt på økonomiske realiteter, ikke bare juridisk form. Betingede tap som er sannsynlige og kvantifiserbare, kostnadsføres.

Accounting principles for significant accounting items

Revenue Recognition

Revenues are recognized on an accrual basis. Sale of goods and services is normally recognized when delivered and accepted by the customer. Operating incomes are shown net of VAT, discounts and bonuses, but include invoiced freight costs.

Cost recognition

Costs are recognized and matched when relevant revenue is recognized. Costs that do not refer directly to revenues are recognized on an accrual basis.

Regnskapsprinsipper for vesentlige regnskapsposter

Inntektsføringstidspunkt

Inntekt resultatføres når den er opptjent. Inntektsføring skjer normalt på leveringstidspunktet ved salg av varer og tjenester. Driftsinntektene er fratrukket merverdiavgift, rabatter og bonuser.

Kostnadsføringstidspunkt / sammenstilling

Utgifter sammenstilles med og kostnadsføres samtidig med de inntekter utgiftene kan henføres til. Utgifter som ikke kan henføres direkte til inntekter, kostnadsføres når de påløper.



Fixed assets

Fixed assets are entered in the balance sheet at acquisition costs, less accumulated depreciations and devaluations. The business asset is devaluated to actual value if the fair value is less than the recognized value, if this is due to causes not deemed as being transitory. Costs associated with normal maintenance and repairs are charged as an expense consecutively. Costs in connection with sizeable replacements and renovations significantly increasing the lifetime of business assets are capitalized. A business asset is defined as a fixed asset if it has an economic lifetime of more than 3 years and a cost price of more than NOK 15.000. Major lease agreements which are de facto finance leases are capitalized and depreciated over the term of the lease. The leased equipment is shown as a fixed asset and the instalment element of the lease obligation is shown as long-term liability in the balance sheet. Operational leasing is recognized as a standard leasing cost and classified as an ordinary operating expense.

Depreciations

Ordinary depreciations are calculated on the basis of their economic life expectancy, using the straight line method. The depreciations are classified as ordinary operating expenses.

Leasing shown in the balance sheet is written down according to plan and the liability is reduced by the leasing costs paid after deductions of calculated interest cost.

Change in accounting principles

The Company applied IFRS 16 with a date of initial application of 1 January 2019. As a result, the Group has changed its accounting policy for lease contracts as at that date as detailed below.

The Company applied IFRS16 using the modified retrospective approach, under which the cumulative effect of initial application is recognised in retained earnings at 1 January 2019. The Company elected that the right-of-use asset values equal the lease liability as at 1 January 2019 and therefore the adjustment to retained earnings is nil.

Varige driftsmidler

Varige driftsmidler føres i balansen til anskaffelseskost, fratrukket akkumulerte av- og nedskrivninger. Dersom den virkelige verdien av et driftsmiddel er lavere enn bokført verdi, og dette skyldes årsaker som ikke antas å være forbigående, skrives driftsmidlet ned til virkelig verdi. Kostnader forbundet med normalt vedlikehold og reparasjoner blir løpende kostnadsført. Kostnader ved større utskiftninger og fornyelser som øker driftsmidlenes levetid vesentlig, aktiveres. Et driftsmiddel anses som varig dersom det har en økonomisk levetid på over 3 år, samt en kostpris på over kroner 15.000. Driftsmidler som leies på betingelser som i det vesentlige overfører de økonomiske rettigheter og forpliktelser (finansiell leasing) aktiveres som driftsmiddel, og medtas som forpliktelse under rentebærende gjeld til nåverdien av minimumsleien. Operasjonell leasing kostnadsføres som vanlig leiekostnad, og klassifiseres som ordinær driftskostnad.

Avskrivninger

Ordinære avskrivninger er beregnet lineært over driftsmidlenes økonomiske levetid med utgangspunkt i historisk kostpris. Avskrivningene er klassifisert som ordinære driftskostnader.

Balanseført leasing avskrives i henhold til plan, og forpliktelsen reduseres med betalt leie etter fradrag for beregnet rentekostnad.

Endringer i regnskapsprinsipper

Selskapet tok IFRS 16 til anvendelse 1. januar 2019. Dermed er regnskapsprinsippene for leiekontrakter endret fra dato som beskrevet nedenfor.

Selskapet benytter den justerte retrospektive tilnærmingen, der kumulativ effekt ved første gangs anvendelse innregnes i balanseført resultat 1. januar 2019. Selskapet har vurdert at verdiene for brukstett tilsvarer leieforpliktelsen pr. 1. januar 2019 og justeringen av balanseført inntekt er dermed null.



Definition of lease

Under IFRS 16, the Company assesses whether a contract is or contains a lease.

Groups as leases

As a lessee, the Company previously classified leases as operating or finance leases based on its assessment of whether the lease transferred significantly all of the risks and rewards incidental to ownership of the underlying asset to the Company. Under IFRS 16, the Company recognises right-of-use assets and lease liabilities for most leases, i.e. these leases are on-balance sheet.

The Company decided to apply recognition exemptions to short-term leases and low value assets. For other contracts which were classified as operating leases under IAS 17, the Company recognised right-of-use assets and lease liabilities.

Leases classified as operating leases under IAS 17

At transition, lease liabilities were measured at the present value of the remaining lease payments, discounted at the Company's incremental borrowing rate as at 1 January 2019. Right-of-use assets are measured at an amount equal to the lease liability.

The Company used the following practical expedients when applying IFRS 16 to leases previously classified as operating leases under IAS 17:

Applied a single discount rate to a portfolio of leases with similar characteristics

Adjusted the right-of-use assets by the amount of IAS 37 onerous contract provision immediately before the date of initial application, as an alternative to an impairment review.

Applied the exemption not to recognise right-of-use assets and liabilities for leases with less than 12 months of lease term

Excluded initial direct costs from measuring the right-of-use asset at the date of initial application

Used hindsight when determining the lease term if the contract contains options to extend or terminate the lease.

Definisjon av leiekontrakt

I henhold til IFRS 16 vurderer selskapet om en kontrakt er en leiekontrakt eller inneholder et leieelement.

Grupper av leiekontrakter

Som leietaker klassifiserte selskapet tidligere leiekontrakter som operasjonelle eller finansielle kontrakter basert på vurderingen av om kontrakten overførte vesentlig risiko og avkastning knyttet til eierskapet av den underliggende eiendelen til selskapet. Under IFRS 16 knytter selskapet bruksrett og leieforpliktelser til de fleste leiekontrakter, dvs. de balanseføres.

Selskapet har ikke balansert kortsiktige leiekontrakter og kontrakter med lav verdi. For kontrakter som tidligere ble klassifisert som operasjonelle leieavtaler i henhold til IAS 17, balanseføres bruksrett og leieforpliktelse.

Leiekontrakter klassifisert som operasjonelle leieavtaler under IAS 17

På overgangstidspunktet ble leieforpliktelser målt til nåverdien av de resterende leiebetalingar, neddiskontert til selskapets marginale lånerente pr. 1. januar 2019. Bruksrett ble vurdert til samme verdi som leieforpliktelsen.

Selskapet har benyttet følgende praktiske tilnæringer ved bruk av IFRS 16 på leiekontrakter som tidligere var klassifisert som operasjonelle leieavtaler under IAS 17:

Benyttet samme diskonteringsrente på leiekontrakter med lignende egenskaper.

Justert bruksrett i henhold til bestemmelsene i IAS 37 omkring tapskontrakter umiddelbart før overgangstidspunktet, som et alternativ til en nedskrivningsvurdering.

Benyttet fritaket for kortsiktige leiekontrakter.

Ekkludert indirekte kostnader ved kontraktsinngåelse fra verdien på bruksretten på overgangstidspunktet

Benyttet skjønsmessig vurdering av leiebetingelsene ved mulighet for forlengelse eller oppsigelse av leiekontrakten.



Other intangible assets

Other intangible assets are recognized in the balance sheet at original cost, minus accumulated depreciation. The amortised expense is recorded in the income statement over their useful life.

The estimated useful lives of intangible assets like customer contracts and associated customer relationships is six and eight years

Inventory and costs of goods

Inventories are stated at the lower of cost and estimated selling price. Cost is determined using the first-in, first-out (FIFO) method. The cost of finished goods comprises raw materials, direct labour and related production overheads, while the cost of purchased goods is the acquisition cost. The annual cost of goods comprises of cost of sold goods and devaluation in accordance with NGAAP at year-end.

Receivables

Receivables are recognized at nominal value less provisions for impairment.

Receivables and debt in foreign currency are translated at the balance sheet date. Estimated, unrealised foreign currency losses are recognized as expenses less unrealised profits within the same foreign currency type.

Pension obligations and pension costs

The mandatory occupational pension scheme of the Company satisfies the regulations of the law of Obligatorisk Tjenestepensjon.

The Company changed its pension scheme in 2015 from a defined benefit pension to a deposit based pension scheme.

Andre immatrielle eiendeler

Andre immaterielle eiendeler bokføres i balansen med original kostnad fratrukket akkumulerte avskrivninger. Avskrivningskostnader bokføres i resultatregnskapet i forhold til levetiden.

Estimert levetid på immaterielle eiendeler som kunde kontrakter og relaterte kundeforhold er seks og åtte år.

Varelager og varekostnad

Beholdninger av varer vurderes til det laveste av kostpris etter "først inn - først ut" -prinsippet og antatt salgspris. Kostpris for tilvirkede varer er direkte materialer, direkte lønn samt andel av indirekte tilvirkningskostnader, mens kostpris for innkjøpte varer er anskaffelseskost. Årets varekostnad består av kostpris solgte varer med tillegg av nedskrivning i samsvar med god regnskapskikk pr. årsslutt.

Fordringer

Fordringer er oppført til pålydende med fradrag for forventede tap.

Fordringer og gjeld i fremmed valuta som ikke er sikret i form av terminkontrakter er omregnet til balanse dagens kurs. Beregnet, ikke realisert kurstap er kostnadsført etter fradrag for urealisert gevinst innen samme valutatype.

Pensjonsforpliktelser og pensjonskostnad

Selskapet er pliktig til å ha tjenestepensjonsordning etter lov om obligatorisk tjenestepensjon. Selskapets pensjonsordninger tilfredsstiller kravene i denne lov.

Selskapet endret sine pensjonsordninger fra ytelsesbasert til en innskuddsbasert ordning i 2015.



Deferred income tax and tax cost

Deferred income tax is calculated on the basis of temporary differences between accounting and tax values at the end of the accounting year. A nominal tax rate is utilised in the calculation. Positive and negative differences are assessed against one another within the same time interval. Some items are nonetheless valued separately, hereunder goodwill with acquisitions and pension obligations. Deferred tax benefit arises where there are temporary discrepancies resulting in a future tax-related deduction. The annual tax cost comprises adjustments in deferred tax and tax benefit, and tax payable for the fiscal year is adjusted for errors in previous years' calculations.

Cash flow statement

The cash flow statement is produced according to the indirect method. Cash and cash equivalents include cash, bank deposits and other short-term liquid investments that immediately and with insignificant exchange risk can be converted to known cash amounts and with a due date of less than three months from the date of acquisitions.

Accounting principles for currency

The company is selling / buying primarily all its items in NOK. Foreign currency items are translated into NOK using the exchange rate prevailing at the balance sheet date.

Group contribution

Because the company is part of a company outside of the EEA, a simplified version of international accounting principles are used (ref The Accounting Act § 3-9, with appurtenant regulations). An exception from IFRS is the Group contribution for 2020 where it has been reported as a short-term receivables.

Utsatt skatt og skattekostnad

Utsatt skatt beregnes på bakgrunn av midlertidige forskjeller mellom regnskaps-messige og skattemessige verdier ved utgangen av regnskapsåret. Ved beregningen benyttes nominell skattesats. Positive og negative forskjeller vurderes mot hverandre innenfor samme tidsintervall. Visse poster vurderes likevel særskilt, herunder merverdier ved oppkjøp og pensjonsforpliktelser. Utsatt skattefordel oppstår dersom en har midlertidige forskjeller som gir opphav til skattemessige fradrag i fremtiden. Årets skattekostnad består av endringer i utsatt skatt og utsatt skattefordel, sammen med betalbar skatt for inntektsåret korrigert for feil i tidligere års beregninger.

Kontantstrømoppstilling

Kontantstrømoppstillingen er utarbeidet etter den indirekte metoden. Kontanter og kontant-ekvivalenter omfatter kontanter, bankinnskudd og andre kortsiktige, likvide plasseringer som umiddelbart og med uvesentlig kursrisiko kan konverteres til kjente kontantbeløp og med forfallsdato kortere enn tre måneder fra anskaffelsesdato.

Regnskapsprinsipp valuta

Bedriften selger / kjøper hovedsakelig alle sine varer i NOK. Pengeposter i utenlandsk valuta omregnes til balanse dagens kurs.

Konsernbidrag

Som en konsekvens av at bedriften er en del av et selskap innenfor EØS området anvendes forenklet utgave av internasjonale regnskapsprinsipper (jfr Regnskapsloven § 3-9, men tilhørende forskrifter). Et unntak fra IFRS er konsernbidrag 2020, som i 2020 regnskapet bokføres som en kortsiktig fordring.

**NOTE 2 Segment information / Segmentinformasjon**

All revenues are related to the building and construction business in Norway.
/ Alt salg er relatert til bygg og anlegg i Norge.

NOTE 3 Inventories / Varer

	2021-01-01- 2021-12-31-	2020-01-01- 2020-12-31-
Figures in NOK 1000 / Beløp i TNOK		
Raw materials / Råvarer	81 025	37 899
Manufactured goods / Ferdigvarer	128 414	80 210
Inventories / Varer	209 439	118 109
Valued at acquisition cost / Herav vurdert til anskaffelseskost	209 439	118 109

NOTE 4 Employees benefit expenses / Number of Employees / Compensations / Pensions, etc. / Lønnskostnader / Antall ansatte / Godtgjørelser / Lån til ansatte / Pensjoner mm

	2021-01-01- 2021-12-31-	2020-01-01- 2020-12-31-
Figures in NOK 1000 / Beløp i TNOK		
Personnel costs, etc. / Lønnskostnader mm.		
Salaries / Lønninger	94 364	94 477
Employer's National Insurance premium / Arbeidsgiveravgift	13 934	13 647
Pension cost / Pensjonskostnader	13 059	10 852
Other employee related expenses, incl. holiday allowance / Andre ytelser inkl feriepenger	15 034	14 755
Total / Lønnskostnader	136 391	133 730

Average number of employees / Antall årsverk 183 182

Compensation (in NOK 1000) / Godtgjørelser (i TNOK)**Managing Director / Daglig leder**

Salaries / Lønn	2 832	3 074
Other benefits / Annen godtgjørelse	30	30
Pension premium / Pensjonspremie	250	185

Særskilte vederlag / Special agreements

Daglig leder har i sin avtale en etterlønn på 12 måneder/ Managing director has a 12 months severance pay agreement.

The Board / Styret

Salaries / Lønninger	-	-
Other benefits / Annen godtgjørelse	-	-
Pension premium / Pensjonspremie	-	-



Pensions / Pensjoner

The mandatory occupational pension scheme of the Company satisfies the regulations of the law of Obligatorisk Tjenestepensjon. / Selskapet er pliktig til å ha tjenestepensjonsordning etter lov om obligatorisk tjenestepensjon. Selskapets pensjonsordninger tilfredsstiller kravene i denne lov.

Figures in NOK 1000 / Beløp i TNOK	2021-01-01- 2021-12-31-	2020-01-01- 2020-12-31-
Auditor / Revisor		
Auditor's fee / Ordinære revisjon	300	280
Other assistance / Annen bistand	75	20
Total	375	300

The auditor fee is stated excl VAT / Revisorhonorar er oppgitt eks. mva

NOTE 5	Financial income and expenses / Finansposter	2021-12-31-	2020-12-31-
Figures in NOK 1000 / Beløp i TNOK			
Financial income / Finansinntekter			
Interest income from group companies / Renteinntn innen konsern	124	143	
Other interest income / Annen renteinntekt	0	24	
Financial Rent & Lease / Finansinntekter leie og leasingkontrakt	1 489	-	
Currency gain / Agio	12 861	506	
Total financial income / Sum finansinntekter	14 474	673	
Financial cost / Finanskostnader			
Interest cost from group companies / Rentekostn innen konsern	1 377	1 178	
Other interest cost / Annen rentekostnad	2 523	2 877	
Currency loss / Disagio	3 281	12 744	
Financial Rent & Lease / Finanskostnader leie og leasingkontrakt	-	7 317	
Other financial cost / Annen finanskostnad	-	-	
Total financial cost / Sum finanskostnader	7 182	24 115	



NOTE 6 Depreciation and amortisation of tangible assets and intangible assets / Avskrivninger av driftsmidler og immaterielle eiendeler

Figures in NOK 1000 / Beløp i TNOK	2021-01-01-	2020-01-01-
	2021-12-31-	2020-12-31
Dwellings/Inventar	66	23
Buildings/Bygninger	535	525
Fixed assets/Maskiner	8 146	7 860
Financial Rent & Lease/Finanskostnader leie og leasing	29 105	25 421
Other intangible assets/ Andre immaterielle eiendeler	3 556	7 011
Total depreciations/Sum avskrivninger	41 408	40 839

Figures in NOK 1000 / Beløp i TNOK	Figures in NOK 1000 / Beløp i TNOK						Total / Sum
	Dwellings/ Inventar	Buildings/ Bygninger	Fixed assets/ Maskiner	Construction in progress/ Anlegg under utførelse	Right-to-use a Bruksrett	Other intang/ Annen immatriell	
Acquisition cost 01.01.21							
/ Anskaffelseskost 01.01.21	5 460	10 799	230 184	11 699	157 432	191 694	607 268
Reclassification 2021/ omklassifiseres 2021	0	0	2 631	-3 753	0	1 145	24
Additions of assets /Tilgang kjøpte driftsmidler	0	0	0	17 403	0	0	17 403
Disposals assets /Avyttring kjøpte driftsmidler	0	-24	-783	-844	0	0	-1 651
New agreements/Nye avtaler					396		396
Total acquisition cost 31.12.21 / Anskaffelseskost 31.12.2021	5 460	10 775	232 031	24 505	157 828	192 840	623 439
Acc deprec and devaluations 01.01.21 / Avskrivninger og nedskrivninger 01.01.21	-5 099	-1 740	-100 313	-	-51 170	-176 001	-334 323
Sales of assets/Salg av anleggsmidler IFRS16							-
Increases(Decreases)/Økning(R eduksjoner)					491		491
Disposals assets /Avyttring kjøpte driftsmidler	-	9	91				101
Annual depreciations / Årets avskrivninger	-66	-535	-8 146	-	-29 105	-3 556	-41 408
Total depreciations 31.12.21 Sum avskrivninger 31.12.21	-5 165	-2 266	-108 368	-	-79 784	-179 556	-375 139
Net book amount 31.12.21 / Bokf verdi pr. 31.12.21	294	8 510	123 664	24 505	78 044	13 283	248 299

Economic useful life / Økonomisk levetid Up to 20 years / Inntil 20 år Up to 5 years / Inntil 5 år

Depreciation plan / Avskrivningsplan Linear / Lineær Linear / Lineær



Right of Use Assets/Bruksrettigheter:

Figures in NOK 1000/ Beløp i TNOK	Transport/ Motor vehicles	Buildings/ Bygninger	Fixed assets/ Maskiner	Total / Sum
Valuation/ Verdivurdering				
As at/per 01.01.2021	7 160	146 713	3 559	157 432
Increases/Økning	5 918		2 699	8 617
Decreases/Reduksjoner		-8 221		-8 221
As at 31.12.2021/Pr.31.12.2021	13 078	138 492	6 258	157 828

Accumulated depreciations/ Akkumulerte avskrivinger

As at/ per 01.01.2021	4 135	44 714	2 321	51 170
Amortisation/Amortisering	2 786	25 347	972	29 105
Increases/Økning		1 104		1 104
Decreases/Reduksjoner	-1 423		-172	-1 595
As at 31.12.2021/Pr.31.12.2021	5 498	71 165	3 121	79 784
Net book amount 31.12.21 / Bokf verdi pr. 31.12.21	7 580	67 327	3 137	78 044

Economic useful life/Økonomisk levetid: Leasing/Leieperioden
Depreciation plan/Avskrivingsplan: Linear/Lineær

Right of use assets, lease liabilities/Bruksrettigheter, forpliktelser bokført i balansen:

Right of use assets, lease liability Bruksrettigheter, forpliktelser

Figures in NOK 1000 / Beløp i TNOK	2021	2020
Maturity Analysis-contractual undiscounted cash flows		
Forfallsanalyse, udiskontert pengestrøm, inngåtte kontrakter		
Less than 1 year/Under ett år	30 165	29 545
One to five years/Ett til fem år	55 184	82 431
More than five years/Mer enn fem år	4 747	19 030
Total undiscounted lease at 31.12.2021/Total udiskontert leie 31.12.2021	90 096	131 007
Lease liabilities included in the statement of financial position 31.12.2021		
Forpliktelser angående leiekontrakter tatt inn i balansen pr 31.12.2021		
Current liability/Kortsiktig forpliktelse	79 792	112 638
Non current liability/Langsiktig forpliktelse	25 839	23 590
	53 953	89 048



The company leases 16 cars, annual rent is NOK 1.4 million.

The company rents business premises at Vitaminveien 5b i Oslo as headquarter. In addition the Company rents premises at Smålonane 17 in Bergen, Kjerraten 15 in Drammen, Mjåvannsveien 76 in Kristiansand, Håndverkerveien 10 in Tromsø, Transittgt 12 in Trondheim, Mo Industripark in Mo i Rana and Ålesund havn in Ålesund. Total annual rent according to the lease is TNOK 32,2 MNOK (index-linking, signed in 1996 and later). The lease agreement for the headquarter expires 31.12.2026.

Selskapet leaser 16 biler, årlig leie utgjør 1,4 MNOK.

Selskapet leier lokaler i Vitaminveien 5b i Oslo som hovedkontor. I tillegg leier selskapet lokaler i Smålonane 17 i Bergen, Kjerraten 15 i Drammen, Mjåvannsveien 76 i Kristiansand, Håndverkerveien 10 i Tromsø, Transittgt 12 i Trondheim, Mo Industripark i Mo i Rana og Ålesund havn i Ålesund.

Årlige totale leiekostnader ihht kontrakt er TNOK 32,2 MNOK (indeksreguleres, inngått i 1996 og senere). Leiekontrakten for hovedkontoret løper frem til 31.12.2026.



NOTE 7 Other short term receivables / Andre kortsiktige fordringer		
Figures in NOK 1000 / Beløp i TNOK	2021-12-31-	2020-12-31-
Other short term receivables / Andre kortsiktige fordringer		
Prepaid expenses / Forskuddsbetalte kostnader	10 064	13 441
Other/ Øvrig	-	-
Total / Sum	10 064	13 441

Prepaid expenses falling due after more than 1 year/ Forskuddsbetalte kostnader som forfaller om mer enn ett år.

NOTE 8 Current and non current payables and provisions / Gjeld og andre forpliktelser		
Figures in NOK 1000 / Beløp i TNOK	2021-12-31-	2020-12-31-
Other long-term liabilities / Øvrig langsiktig gjeld		
Rent & Lease agreements/Leie og leasingkontrakter	53 953	89 048
Total other long-term liabilities	53 953	89 048
Next year amortization of long term liab/ Første års avdrag av langsiktig gjeld	25 839	23 590
Holiday allowance / Feriepenger	11 644	11 411
Dir. Schjelderups fund / Dir. Schjelderups fond	394	408
Bonus provisions / Bonusavsetning	12 352	8 346
Accrued expenses / Påløpte kostnader	11 657	8 832
Total other short-term liabilities / Sum annen kortsiktig gjeld	61 885	52 587



NOTE 9	Taxes/ Skatt	2021-01-01-	2020-01-01-
	Figures in NOK 1000 / Beløp i TNOK	2021-12-31-	2020-12-31-
Tax payable as follows / Betalbar skatt fremkommer slik			
Profit before tax and group contribution /		34 743	-29 789
Ordinært resultat før skattekostnad og konsernbidrag			
Permanent differences / Permanente forskjeller		-86	-680
Adjustment temporary differences /			
Endring midlertidige forskjeller		-5 964	-9 498
Group contribution received/			
Mottatt konsernbidrag (ikke resultatført)		75 308	30 913
Exploitation of carry-forward deficit/ Utnyttelse av fremførbart underskudd		-104 000	
Taxable income / Grunnlag betalbar skatt		0	-9 054
Tax payable on annual profit / Betalbar skatt		-	-
Annual tax cost as follows /			
Årets skattekostnad fremkommer slik			
Gross adjustment deferred tax / Brutto endring utsatt skatt		24 185	94
Tax on received group contribution/ Skatt på mottatt konsernbidrag		-16 568	-6 801
Differanse mellom beregnet skattekostnad og skattekostnaden i resultat/			
Difference between estimated tax expense and tax expense in profit		-453	-739
Annual total tax cost / Årets totale skatte- (kostnad)/inntekt		7 164	-7 446

Requirements for group contributions are initially recognized and tax-related in 2021/
Krav på konsernbidrag regnskapsføres og innarbeides skattemessig i 2021.

**Tax payable in balance sheet / Betalbar skatt i balansen****fremkommer slik**

Tax payable on annual profit/loss / Betalbar skatt på årets resultat	-16 568	-
Effect of group contribution/ Effekt av konsernbidrag	16 568	-
Total tax payable / Sum betalbar skatt	-	-

Specification of deferred tax / Spesifikasjon av grunnlag for utsatt skatt

Fixed assets / Anleggsmidler	61 954	54 461
Current assets / Omløpsmidler	-3 593	1 819
Tax loss carried forward /	-2 622	-6 506
Akkumulert skattemessig underskudd		-104 053
Temporary differences that are not capitalized/		
Midlertidige forskjeller som ikke balanseføres	298	331
Opening balance adjustment/ Justering åpning balanse	-68	-14
Total / Sum	55 968	-53 962

Deferred income tax / (deferred tax assets) 22% of basis /

Utsatt skatt/ (utsatt skattefordel) 22% av grunnlag	12 313	-11 872
Tax payable from previous years/avregning betalbar skatt fra tidligere år	-	-
Effect group contribution/ Effekt konsernbidrag	-16 568	-
Deferred income tax (deferred tax assets) /Utsatt skatt/skattefordel	-4 255	-11 872

The group contribution is booked in the financial year in which it is paid out /

Konsernbidraget bokføres i det regnskapsåret det utbetales

NOTE 10 Intercompany balance / Mellomværende med selskap i samme konsern

Figures in NOK 1000 / Beløp i TNOK

	2021-12-31-	2020-12-31-
Group account / Konsernkonto		
Receivables from group companies /	6 437	37 177
Kort. fordringer i samme konsern		
Total / Sum	6 437	37 177

Accounts payable / Leverandørgjeld	67 563	45 515
Group account / Konsernkonto	143 513	138 325
Other short term liabilities / Annen kortsiktig gjeld	34 514	23 523
Total / Sum	245 590	207 363



NOTE 11 Equity capital and shareholder information / Egenkapital og aksjonærinformasjon				
Figures in NOK 1000 / Beløp i TNOK	Share capital / Aksjekapital	Other EQ/ Annen EK	Total / Sum	
Equity capital 31.12.2020/ Egenkapital 31.12.2020		44 440	42 677	87 117
Annual profit/loss / Årsresultat		27 580		27 580
Error from previous year/ Tidligere års feil/		-315		-315
Equity capital 31.12.2021/ Egenkapital 31.12.2021		44 440	69 943	114 383

Share capital and shareholder information/Aksjekapital og aksjonærinformasjon

The Company's share capital is KNOK 44.440 with 440.000 shares at NOK 101.-/ Selskapets aksjekapital er 44.440 TNOK med 440.000 aksjer à kr 101,-.

Ownership structure

Celsa Steel Service AS is a fully owned subsidiary of Celsa Nordic Reinforcing AS/ Celsa Steel Service AS er et heleid datterselskap av Celsa Nordic Reinforcing AS.

Celsa Nordic Reinforcing AS is a whollyowned subsidiary of Celsa Nordic AS/ Celsa Nordic Reinforcing AS er et heleid datterselskap av Celsa Nordic AS.

Financial statements for Celsa Nordic AS are available at: Celsa Nordic AS, PB 500 N-8601
Mo i Rana/ Regnskapet til Celsa Nordic AS kan fås hos: Celsa Nordic AS, PB 500 N-8601
Mo i Rana.

Distributable reserves / Fri egenkapital	2020-12-31-	2020-12-31-
Other equity capital / Annen egenkapital	69 943	42 677
Companies distributable reserves / Selskapets frie egenkapital	69 943	42 677



NOTE 12 Assets pledged as security and guarantee liabilities / Pantstillelser og garantiansvar

In 2009 the company entered into a Factoring agreement with DNB Nor. The company has a pledge of accounts receivables of NOK 250 million. The book value of accounts receivables by 31.12.21 is 118 MNOK million. The company joins, together with Celsa Nordic Reinforcing AS (The Account holder), Celsa Nordic AS and Celsa Armeringsstål AS, an intercompany credit facility with a credit limit of NOK 40 million.

I 2009 inngikk selskapet en factoringavtale med DnB Nor. Selskapet har en pantstillelse på 250 MNOK som gjelder kundefordringer. Bokført verdi på kundefordringer pr 31.12.21 er 118 MNOK. Selskapet er sammen med Celsa Nordic Reinforcing AS (kontoholder), Celsa Nordic AS og Celsa Armeringsstål AS, knyttet til en konserntern kredittfasilitet med kredittgrense på 40 MNOK.

The company is a guarantor of a bank loan to Celsa Nordic AS.

Selskapet er garantist for et banklån til Celsa Nordic AS.

NOTE 13 Cash, bank overdrafts etc. / Kontanter, kassekreditt mv.

Bank deposits in foreign currency have been translated at the exchange rate of the balance sheet date.

Bankinnskudd i fremmed valuta er omregnet til hhv. balansenedens kurs/terminkurs

Figures in NOK 1000 / Beløp i TNOK

2021-12-31

2020-12-31

Tied deposits in tax deducted account/ Bundne

bankinnskudd er skattetrekkkonto

4 530

4 318

Total bank deposits / Sum bank

4 530

4 318

Cash etc. / Kontanter og lignende.

0

1



NOTE 14 Related Party transactions / Nærstående parter

Celsa Steel Service AS has various transactions with related companies. All transactions have been carried out as part of the ordinary operations and at arm's – length prices. The most significant transactions are as follows:

- * Purchase of goods by NOK 820,5 million
- * Sale of goods by NOK 18,5 million
- * Other services by NOK 2,8 million
- * Intercompany interest by NOK -0,3 million

Celsa Steel Service AS har flere transaksjoner med nærstående parter. Transaksjonene er en del av vanlig drift og prisene følger arm-lengdeprinsippet. De mest betydningsfulle transaksjonene er som følger:

- * Kjøp av varer til 820,5 MNOK
- * Salg av varer til 18,5 MNOK
- * Andre tjenester til 2,8 MNOK
- * Konserninterne renter til -0,3 MNOK

NOTE 15 Subsequent events / Hendelser etter balansedagen

Celsa Nordic Group has a long term commitment to support the future financing of Celsa Steel Service AS. The fellow Group subsidiary Celsa Armeringsstål AS (Norway) has set aside a Group Contribution in the sum of 75,2 mNOK to Celsa Steel Service AS during 2021.

Celsa Nordic gruppen har en langtidsforpliktelse til å støtte fremtidig finansiering av Celsa Steel Service AS. Celsa Armeringsstål AS har avsatt et konsernbidrag på 75,2 Mnok til Celsa Steel Service AS i 2021.



KPMG AS
Vangsvegen 73
2317 Hamar

Telephone +47 45 40 40 63
Fax
Internet www.kpmg.no
Enterprise 935 174 627 MVA

Til generalforsamlingen i Celsa Steel Service AS

Uavhengig revisors beretning

Konklusjon

Vi har revidert Celsa Steel Service AS' årsregnskap som består av balanse per 31. desember 2021, resultatregnskap, utvidet resultatregnskap og kontantstrømoppstilling for regnskapsåret avsluttet per denne datoen og noter til årsregnskapet, herunder et sammendrag av viktige regnskapsprinsipper.

Etter vår mening

- oppfyller årsregnskapet gjeldende lovkrav,
- gir årsregnskapet et rettviseende bilde av selskapets finansielle stilling per 31. desember 2021, og av dets resultater og kontantstrømmer for regnskapsåret avsluttet per denne datoen i samsvar med forenklet anvendelse av internasjonale regnskapsstandarder etter regnskapsloven § 3–9.

Grunnlag for konklusjonen

Vi har gjennomført revisjonen i samsvar med de internasjonale revisjonsstandardene International Standards on Auditing (ISA-ene). Våre oppgaver og plikter i henhold til disse standardene er beskrevet nedenfor under *Revisors oppgaver og plikter ved revisjonen av årsregnskapet*. Vi er uavhengige av selskapet slik det kreves i lov, forskrift og International Code of Ethics for Professional Accountants (inkludert internasjonale uavhengighetsstandarder) utstedt av the International Ethics Standards Board for Accountants (IESBA-reglene), og vi har overholdt våre øvrige etiske forpliktelser i samsvar med disse kravene. Innhentet revisjonsbevis er etter vår vurdering tilstrekkelig og hensiktsmessig som grunnlag for vår konklusjon.

Øvrig informasjon

Styret og daglig leder (ledelsen) er ansvarlige for informasjonen i årsberetningen. Øvrig informasjon omfatter informasjon i årsrapporten bortsett fra årsregnskapet og den tilhørende revisjonsberetningen. Vår konklusjon om årsregnskapet ovenfor dekker ikke informasjonen i årsberetningen.

I forbindelse med revisjonen av årsregnskapet er det vår oppgave å lese årsberetningen. Formålet er å vurdere hvorvidt det foreligger vesentlig inkonsistens mellom årsberetningen og årsregnskapet og den kunnskap vi har opparbeidet oss under revisjonen av årsregnskapet, eller hvorvidt informasjon i årsberetningen ellers fremstår som vesentlig feil. Vi har plikt til å rapportere dersom årsberetningen fremstår som vesentlig feil. Vi har ingenting å rapportere i så henseende.

Basert på kunnskapen vi har opparbeidet oss i revisjonen, mener vi at årsberetningen

- er konsistent med årsregnskapet og
- inneholder de opplysninger som skal gis i henhold til gjeldende lovkrav.

Ledelsens ansvar for årsregnskapet

Ledelsen er ansvarlig for å utarbeide årsregnskapet og for at det gir et rettviseende bilde i samsvar med forenklet anvendelse av internasjonale regnskapsstandarder etter regnskapsloven § 3–9. Ledelsen er også ansvarlig for slik internkontroll som den finner nødvendig for å kunne utarbeide et regnskap som ikke inneholder vesentlig feilinformasjon, verken som følge av misligheter eller utilsiktede feil.

Ved utarbeidelsen av årsregnskapet må ledelsen ta standpunkt til selskapets evne til fortsatt drift og opplyse om forhold av betydning for fortsatt drift. Forutsetningen om fortsatt drift skal legges til grunn

KPMG AS, a Norwegian limited liability company and member firm of the KPMG network of independent member firms affiliated with KPMG International Cooperative ("KPMG International"), a Swiss entity.

Statsautoriserte revisorer - medlemmer av Den norske Revisorforening

Offices in:

Oslo	Elverum	Mo i Rana	Stord
Alta	Finnsnes	Molde	Straume
Arendal	Hamar	Skien	Tromsø
Bergen	Haugesund	Sandefjord	Trondheim
Bodo	Knarvik	Sandnessjøen	Tynset
Drammen	Kristiansand	Stavanger	Ålesund

Pennco Dokumentnøkkel: SEZBO-FFODY-W7XAT-LK0BH-YS041-KKWTJ



for årsregnskapet med mindre ledelsen enten har til hensikt å avvikle selskapet eller legge ned virksomheten, eller ikke har noe realistisk alternativ til dette.

Revisors oppgaver og plikter ved revisjonen av årsregnskapet

Vårt mål er å oppnå betryggende sikkerhet for at årsregnskapet som helhet ikke inneholder vesentlig feilinformasjon, verken som følge av misligheter eller utilsiktede feil, og å avgi en revisjonsberetning som inneholder vår konklusjon. Betryggende sikkerhet er en høy grad av sikkerhet, men ingen garanti for at en revisjon utført i samsvar med ISA-ene, alltid vil avdekke vesentlig feilinformasjon som eksisterer. Feilinformasjon kan oppstå som følge av misligheter eller utilsiktede feil. Feilinformasjon blir vurdert som vesentlig dersom den enkeltvis eller samlet med rimelighet kan forventes å påvirke økonomiske beslutninger som brukerne foretar basert på årsregnskapet.

Som del av en revisjon i samsvar med ISA-ene, utøver vi profesjonelt skjønn og utviser profesjonell skepsis gjennom hele revisjonen. I tillegg:

- identifiserer og vurderer vi risikoen for vesentlig feilinformasjon i regnskapet, enten det skyldes misligheter eller utilsiktede feil. Vi utformer og gjennomfører revisjonshandlinger for å håndtere slike risikoer, og innhenter revisjonsbevis som er tilstrekkelig og hensiktsmessig som grunnlag for vår konklusjon. Risikoen for at vesentlig feilinformasjon som følge av misligheter ikke blir avdekket, er høyere enn for feilinformasjon som skyldes utilsiktede feil, siden misligheter kan innebære samarbeid, forfalskning, bevisste utelatelser, uriktige fremstillinger eller overstyring av internkontroll.
- opparbeider vi oss en forståelse av den interne kontroll som er relevant for revisjonen, for å utforme revisjonshandlinger som er hensiktsmessige etter omstendighetene, men ikke for å gi uttrykk for en mening om effektiviteten av selskapets interne kontroll.
- evaluerer vi om de anvendte regnskapsprinsippene er hensiktsmessige og om regnskapsestimatene og tilhørende noteopplysninger utarbeidet av ledelsen er rimelige.
- konkluderer vi på hensiktsmessigheten av ledelsens bruk av fortsatt drift-forutsetningen ved avleggelsen av årsregnskapet, basert på innhentede revisjonsbevis, og hvorvidt det foreligger vesentlig usikkerhet knyttet til hendelser eller forhold som kan skape tvil av betydning om selskapets evne til fortsatt drift. Dersom vi konkluderer med at det eksisterer vesentlig usikkerhet, kreves det at vi i revisjonsberetningen henleder oppmerksomheten på tilleggsopplysningene i årsregnskapet, eller, dersom slike tilleggsopplysninger ikke er tilstrekkelige, at vi modifiserer vår konklusjon. Våre konklusjoner er basert på revisjonsbevis innhentet inntil datoen for revisjonsberetningen. Etterfølgende hendelser eller forhold kan imidlertid medføre at selskapet ikke fortsetter driften.
- evaluerer vi den samlede presentasjonen, strukturen og innholdet i årsregnskapet, inkludert tilleggsopplysningene, og hvorvidt årsregnskapet gir uttrykk for de underliggende transaksjonene og hendelsene på en måte som gir et rettviseende bilde.

Vi kommuniserer med styret blant annet om det planlagte omfanget av revisjonen og til hvilken tid revisjonsarbeidet skal utføres. Vi utveksler også informasjon om forhold av betydning som vi har avdekket i løpet av revisjonen, herunder om eventuelle svakheter av betydning i den interne kontrollen.

Hamar, 27. juni 2022
KPMG AS

Thore Kleppen
Statsautorisert revisor
(elektronisk signert)



PENNEO

Signaturene i dette dokumentet er juridisk bindende. Dokument signert med "Penneo"™ - sikker digital signatur.
De signerende parter sin identitet er registrert, og er listet nedenfor.

"Med min signatur bekrefter jeg alle datoer og innholdet i dette dokument."

Thore Kleppen

Statsautorisert revisor

På vegne av: KPMG AS

Serienummer: 9578-5994-4-522899

IP: 80.232.xxx.xxx

2022-06-27 10:56:33 UTC



Penneo Dokumentnøkkel: SEZB0-FFODY-W7XA.T-LK0BH-YS04T-KKWTJ

Dokumentet er signert digitalt, med **Penneo.com**. Alle digitale signatur-data i dokumentet er sikret og validert av den datamaskin-utregnede hash-verdien av det opprinnelige dokument. Dokumentet er låst og tids-stemplet med et sertifikat fra en betrodd tredjepart. All kryptografisk bevis er integrert i denne PDF, for fremtidig validering (hvis nødvendig).

Hvordan bekrefter at dette dokumentet er originalen?

Dokumentet er beskyttet av ett Adobe CDS sertifikat. Når du åpner dokumentet i

Adobe Reader, skal du kunne se at dokumentet er sertifisert av **Penneo e-signature service <penneo@penneo.com>**. Dette garanterer at innholdet i dokumentet ikke har blitt endret.

Det er lett å kontrollere de kryptografiske beviser som er lokalisert inne i dokumentet, med Penneo validator - <https://penneo.com/validate>



Office translation.
The official protocol is in Norwegian

PROTOKOLL - MINUTES
**FRA GENERALFORSAMLING I/
FROM AN GENERAL MEETING IN**
CELSA STEEL SERVICE AS

Den 27. juni 2022 ble det avholdt generalforsamling i Celsa Steel Service AS ("Selskapet") i Oslo:

On June 27th 2022 a general meeting in Celsa Steel Service AS (the "Company") was held in Oslo:

Følgende saker stod på agendaen:

On the agenda was:

1. Åpning av generalforsamlingen, nedtegning av møtende aksjonærer og valg av møteleder for generalforsamlingen samt representant til å medundertegne protokollen

1. Opening of the general meeting, recording of meeting shareholders and appointment of a chairman of the general meeting and of a person to co-sign the minutes from the general meeting

Generalforsamlingen ble åpnet av Ignacio Perez Nivelá. Eneaksjonær var, i henhold til fullmakt, representert ved Ignacio Perez Nivelá som ble utnevnt til møteleder. David Smith ble valgt til å medundertegne protokollen sammen med møtelederen.

Mr. Ignacio Perez Nivelá opened the general meeting. The sole shareholder in the company was represented by Mr. Ignacio Perez Nivelá, whom was appointed chairman of the meeting. Mr. David Smith was appointed to co-sign the minutes from the general meeting together with the chairman.

2. Godkjenning av innkallingen til og dagsorden for generalforsamlingen

2. Approval of the calling and the agenda of the general meeting

Eneaksjonæren hadde ingen innvendinger til innkallingen, herunder at den avvok fra aksjelovens deklarasjonsregler. Innkallingen til møtet og dets agenda ble enstemmig vedtatt.

The sole shareholder had no objections to the summons of the meeting, including its deviation from the non-mandatory notice rules in the Limited Liability Companies Act. The summons of the meeting and its agenda was unanimously approved.

3. Forslag om godkjenning av regnskapet for 2021 og årsrapport og hvordan årsresultatet skal bli behandlet

3. Proposal to approve the 2021 Annual Accounts and the annual report and the proposal on how to allocate the profit of the year

I samsvar med styrets forslag fattet generalforsamlingen følgende vedtak:

Pursuant to the proposal from the board of directors, the general meeting adopted the following resolution:

"Generalforsamlingen godkjenner Selskapets regnskap for 2021 og årsrapport slik dette er vedtatt og foreslått av styret.

"The general meeting approved the Company's 2021 Annual Accounts and annual report as approved and proposed by the Board of Directors.

Generalforsamlingen vedtar at årsresultat etter skatt pr 31.12.2021 skal dekkes av annen egenkapital".

The general meeting resolves that the result of 2021 is to be covered by other equity".




Office translation.
The official protocol is in Norwegian

Ingen ytterligere saker forelå til behandling, og generalforsamlingen ble hevet. Samtlige beslutninger fikk sin tilslutning fra samtlige aksjer i Selskapet.

No further issues were to be discussed and resolved, and the shareholder's meeting was closed. All resolutions were passed unanimously.



Ignacio Perez Nivelá

Plabid Smith



PROTOKOLL	MINUTES
FRA	FROM
STYREMØTE I CELSA STEEL SERVICE AS	THE BOARD MEETING IN CELSA STEEL SERVICE AS
Den 13.06.2022 ble det avholdt styremøte i Celsa Steel Service AS ("Selskapet").	A board meeting was held in Celsa Steel Service AS (the "Company") on 13.06.2022.
Følgende personer deltok:	The following persons attended:
Styremedlemmene Ignacio Perez Nivelá, Espen Marthinsen, David Smith, Utku Öner, Nils Kjetil Holtskog, Stig Roger Sjøenden og Tove-Amy Danielsen.	The directors Ignacio Perez Nivelá, Espen Marthinsen, David Smith, Utku Öner, Nils Kjetil Holtskog, Stig Roger Sjøenden, and Tove-Amy Danielsen.
Styret var således beslutningsdyktig jfr. aksjeloven § 6-24.	Accordingly, the board was quorum pursuant to the Limited Liability Companies Act section 6-24.
Følgende saker stod på agendaen:	On the agenda was:
1. Aksept av møteinnkallingen og agenda	1. Approval of notice of meeting and agenda
Det var ingen innvendinger til møteinnkallingen eller den foreslåtte agenda.	There were no objections to the notice of meeting or the board meeting agenda.
2. Sikkerhet og bærekraft	2. Safety and Sustainability
På generelt grunnlag uttalte styret at:	On a general basis, the board stated that:
Selskapet er sertifisert etter den internasjonale miljøledelsesstandarden ISO 14001. Rutiner for å forbedre forhold knyttet til helse, miljø og sikkerhet er underlagt regelverket i standarden. Sikkerhetsmøter avholdes i henhold til fastsatte planer og miljøspørsmål er en gjenganger i andre møter. Det opprettes en sikkerhetsorganisasjon i henhold til lovverk og arbeidsmarkedsavtaler.	The company is certified according to the international environmental management standard ISO 14001. Routines to improve conditions related to health, environment and safety are subject to the regulations in the standard. Safety meetings are held in accordance with established plans and environmental issues are a recurring item in other meetings. A safety organisation is established in accordance with legislation and labour market agreements.
Styret er ikke kjent med noen vesentlige avvik som bør varsles til aktuelle interessenter.	The Board is not aware of any material non-compliance that should be notified to applicable stakeholders.
3. Forslag om godkjenning av regnskapet for 2021, årsrapport og hvordan årsresultatet skal bli behandlet	3. Proposal to approve the 2021 Annual Accounts, the annual report and proposal on how to allocate the profit of the year
Styret gjennomgikk og godkjente forslag til årsregnskapet for 2021 for Selskapet, samt noter og årsberetning.	The Board of Directors reviewed and approved the Company's 2021 Annual Accounts as presented.
Styret vedtok å foreslå for generalforsamlingen å fatte følgende vedtak:	The board of directors decided to propose for the general meeting to adopt the following decision:



"Generalforsamlingen godkjenner Selskapets regnskap for 2021 og årsrapport slik dette er vedtatt og foreslått av styret.

Generalforsamlingen vedtar at årsresultat etter skatt pr 31.12.2021 overføres til annen egenkapital.

4. Innkalling til generalforsamling

Styret besluttet å innkalle til generalforsamling i Selskapet den 27.06.2022, for å behandle følgende tema:

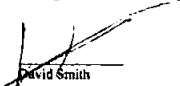
1. Åpning av generalforsamlingen, valg av møteleder og medundertegner til generalforsamlingsprotokollen.
2. Godkjenning av innkalling til og dagsorden for generalforsamlingen.
3. Forslag om godkjenning av 2021 regnskapet og fordeling av selskapets årsresultat.


Alle beslutninger var enstemmigstemte.

Det stod ingen andre saker på agendaen og styremøtet ble deretter erklært hevet.


Ignacio Pérez


Espen Marthinsen


David Smith


Utku Onar

"The general meeting approved the Company's 2021 Annual Accounts and annual report as approved and proposed by the Board of Directors.

The general meeting resolves that the result of 2021 is to be allocated to other equity.


4. Notice of General Meeting

The board of directors resolved to give notice of a General Meeting in the Company on 27.06.2022 to deal with the following items:

1. Opening of the General Meeting, election of chairman and persons to co-sign the minutes from the meeting.
2. Approval of the calling and the agenda of the shareholders' meeting.
3. Proposal to approve the 2021 Annual Accounts and the allocation of the profit of the year.

All resolutions were passed unanimously.

There was no other business on the agenda and the board meeting was thereby declared adjourned.


His Kjetil Hufskog


Stig Roger Sjøeiden


Tove Anny Danielsen