



ÅRSREGNSKAPET FOR REGNSKAPSÅRET 2023 - GENERELL INFORMASJON

Enheten

Organisasjonsnummer: 879 913 802
Organisasjonsform: Aksjeselskap
Foretaksnavn: NODIN AVIATION AS
Forretningsadresse: Gauterødveien 53A
3154 TOLVSRØD

Regnskapsår

Årsregnskapets periode: 01.01.2023 - 31.12.2023

Konsern

Morselskap i konsern: Nei

Regnskapsregler

Regler for små foretak benyttet: Ja
Benyttet ved utarbeidelsen av årsregnskapet til selskapet: Regnskapslovens alminnelige regler

Årsregnskapet fastsatt av kompetent organ

Bekreftet av representant for selskapet: Per-Morten Lyngaas
Dato for fastsettelse av årsregnskapet: 31.05.2024

Grunnlag for avgivelse

År 2023: Årsregnskapet er elektronisk innlevert
År 2022: Tall er hentet fra elektronisk innlevert årsregnskap fra 2023

Det er ikke krav til at årsregnskapet m.v. som sendes til Regnskapsregisteret er undertegnet. Kontrollen på at dette er utført ligger hos revisor/enhetens øverste organ. Sikkerheten ivaretas ved at innsender har rolle/rettighet for innsending av årsregnskapet via Altinn, og ved at det bekreftes at årsregnskapet er fastsatt av kompetent organ.

Brønnøysundregistrene, 28.05.2025



Resultatregnskap

Beløp i: NOK	Note	2023	2022
RESULTATREGNSKAP			
Inntekter			
Salgsinntekt		3 721 446	1 443 145
Annen driftsinntekt			954 744
Sum inntekter		3 721 446	2 397 889
Kostnader			
Varekostnad		1 773 649	362 324
Lønnskostnad	1		
Avskrivning av driftsmidler og immaterielle eiendeler	2	153 557	153 557
Annen driftskostnad		1 102 477	774 332
Sum kostnader		3 029 683	1 290 213
Driftsresultat		691 763	1 107 676
Finansinntekter og finanskostnader			
Annen renteinntekt		679	137
Annen finansinntekt		36 458	592
Sum finansinntekter		37 137	729
Annen rentekostnad		60 242	49 358
Annen finanskostnad		43 486	13 576
Sum finanskostnader		103 727	62 934
Netto finans		-66 590	-62 204
Ordinært resultat før skattekostnad		625 172	1 045 472
Skattekostnad på resultat	3	137 537	230 004
Ordinært resultat etter skattekostnad		487 635	815 467
Årsresultat	4	487 635	815 468
Årsresultat etter minoritetsinteresser		487 635	815 467
Totalresultat		487 635	815 467



Resultatregnskap

Beløp i: NOK	Note	2023	2022
Overføringer og disponeringer			
Udekket tap		55 127	815 468
Avsatt til annen egenkapital		432 509	
Sum overføringer og disponeringer		487 635	815 468



Balanse

Beløp i: NOK	Note	2023	2022
BALANSE - EIENDELER			
Anleggsmidler			
Immaterielle eiendeler			
Utvikling		706 990	706 990
Konsesjoner, patenter o.l.		142 572	285 429
Utsatt skattefordel	3	254 389	391 926
Sum immaterielle eiendeler		1 103 951	1 384 345
Varige driftsmidler			
Tomter, bygninger o.a. fast eiendom	2		
Maskiner og anlegg	2		
Skip og flytende installasjoner	2		
Driftsløsøre, inventar o.a. utstyr	2	49 575	60 275
Sum varige driftsmidler	2, 5	49 575	60 275
Finansielle anleggsmidler			
Investering i datterselskap	6		
Investering i annet foretak i samme konsern	6		
Lån til foretak i samme konsern	6		
Investeringer i tilknyttet selskap	6		
Lån til tilknyttet selskap og felles kontrollert virksomhet	6		
Andre langsiktige fordringer		19 418	19 418
Sum finansielle anleggsmidler		19 418	19 418
Sum anleggsmidler		1 172 944	1 464 038
Omløpsmidler			
Varer			
Sum varer		2 590 372	764 917
Fordringer			
Kundefordringer	6	1 290 477	1 352 816
Andre kortsiktige fordringer		17 276	469 922
Sum fordringer		1 307 753	1 822 738
Bankinnskudd, kontanter og lignende			



Balanse

Beløp i: NOK	Note	2023	2022
Bankinnskudd, kontanter o.l.		3 439 071	592 318
Sum bankinnskudd, kontanter og lignende		3 439 071	592 318
Sum omløpsmidler		7 337 196	3 179 972
SUM EIENDELER		8 510 140	4 644 010
BALANSE - EGENKAPITAL OG GJELD			
Egenkapital			
Innskutt egenkapital			
Aksjekapital		331 884	331 884
Overkurs		978 324	978 324
Sum innskutt egenkapital		1 310 208	1 310 208
Opptjent egenkapital			
Annen egenkapital		432 509	
Udekket tap			55 127
Sum opptjent egenkapital		432 509	-55 127
Sum egenkapital	4	1 742 717	1 255 081
Gjeld			
Langsiktig gjeld			
Utsatt skatt	3		
Annen langsiktig gjeld			
Gjeld til kredittinstitusjoner		750 000	950 000
Øvrig langsiktig gjeld		1 059 731	1 059 731
Sum annen langsiktig gjeld		1 809 731	2 009 731
Sum langsiktig gjeld		1 809 731	2 009 731
Kortsiktig gjeld			
Leverandørgjeld	6	2 452 463	1 356 466
Betalbar skatt	3		
Kortsiktig konserngjeld		2 500 000	
Annen kortsiktig gjeld		5 230	22 732



Balanse

Beløp i: NOK	Note	2023	2022
Sum kortsiktig gjeld		4 957 693	1 379 198
Sum gjeld		6 767 424	3 388 929
SUM EGENKAPITAL OG GJELD		8 510 140	4 644 010
POSTER UTENOM BALANSEN			
Garantistillelser	5		
Pantstillelser	5		



Brønnøysundregistrene

ÅRSREGNSKAP FOR REGNSKAPSÅRET 2023 - GENERELL INFORMASJON

Journalnummer: 2024 531973

Enheten

Organisasjonsnummer: 879 913 802
Organisasjonsform: Aksjeselskap
Foretaksnavn: NODIN AVIATION AS
Forretningsadresse: Faret 2B
3271 LARVIK

Regnskapsår

Årsregnskapets periode: 01.01.2023 - 31.12.2023

Konsern

Morselskap i konsern: Nei

Regnskapsregler

Regler for små foretak benyttet: Ja
Benyttet ved utarbeidelsen av
årsregnskapet til selskapet: Regnskapslovens alminnelige regler

Årsregnskapet fastsatt av kompetent organ

Bekreftet av representant for selskapet: Per-Morten Lyngaas
Dato for fastsettelse av årsregnskapet: 31.05.2024

Revisjon

Selskapet har besluttet at årsregnskapet
ikke skal revideres: Ja
Årsregnskapet er utarbeidet av ekstern
autorisert regnskapsfører: Ja
Ekstern autorisert regnskapsfører har i
løpet av regnskapsåret bistått ved den
løpende regnskapsføringen eller utført
andre tjenester for selskapet enn å
utarbeide årsregnskapet: Ja

Grunnlag for avgivelse

År 2023: Årsregnskap er elektronisk innlevert.
År 2022: Tall er hentet fra elektronisk innlevert årsregnskap fra 2023.

Det er ikke krav til at årsregnskapet m.v. som sendes til Regnskapsregisteret er undertegnet. Kontrollen på at dette er utført ligger hos revisor/enhetens øverste organ. Sikkerheten ivaretas ved at innsender har rolle/rettighet for innsending av årsregnskapet via Altinn, og ved at det bekreftes at årsregnskapet er fastsatt av kompetent organ.

Brønnøysundregistrene, 22.06.2024

Brønnøysundregistrene
Postadresse: Postboks 900, 8910 Brønnøysund
Telefon: 75 00 75 00
E-post: firmapost@brreg.no Internett: www.brreg.no
Organisasjonsnummer: 974 760 673



Organisasjonsnr: 879 913 802
NODIN AVIATION AS

RESULTATREGNSKAP

Beløp i: NOK	Note	2023	2022
RESULTATREGNSKAP			
Inntekter			
Salgsinntekt		3 721 446	1 443 145
Annen driftsinntekt			954 744
Sum inntekter		3 721 446	2 397 889
Kostnader			
Varekostnad		1 773 649	362 324
Lønnskostnad	1		
Avskrivning av driftsmidler og immaterielle eiendeler	2	153 557	153 557
Annen driftskostnad		1 102 477	774 332
Sum kostnader		3 029 683	1 290 213
Driftsresultat		691 763	1 107 676
Finansinntekter og finanskostnader			
Annen renteinntekt		679	137
Annen finansinntekt		36 458	592
Sum finansinntekter		37 137	729
Annen rentekostnad		60 242	49 358
Annen finanskostnad		43 486	13 576
Sum finanskostnader		103 727	62 934
Netto finans		-66 590	-62 204
Ordinært resultat før skattekostnad			
Skattekostnad på resultat	3	625 172	1 045 472
Ordinært resultat etter skattekostnad		137 537	230 004
Årsresultat	4	487 635	815 467
Årsresultat etter minoritetsinteresser		487 635	815 467
Totalresultat		487 635	815 467
Overføringer og disponeringer			
Udekket tap		55 127	815 468
Avsatt til annen egenkapital		432 509	
Sum overføringer og disponeringer		487 635	815 468





Organisasjonsnr: 879 913 802
NODIN AVIATION AS

BALANSE

Beløp i: NOK	Note	2023	2022
BALANSE - EIENDELER			
Anleggsmidler			
Immaterielle eiendeler			
Utvikling		706 990	706 990
Konsesjoner, patenter o.l.		142 572	285 429
Utsatt skattefordel	3	254 389	391 926
Sum immaterielle eiendeler		1 103 951	1 384 345
Varige driftsmidler			
Tomter, bygninger o.a.			
fast eiendom	2		
Maskiner og anlegg	2		
Skip og flytende			
installasjoner	2		
Driftsløsøre, inventar o.			
a. utstyr	2	49 575	60 275
Sum varige driftsmidler	2, 5	49 575	60 275
Finansielle anleggsmidler			
Investering i datterselskap	6		
Investering i annet			
foretak i samme konsern	6		
Lån til foretak i samme			
konsern	6		
Investeringer i			
tilknyttet selskap	6		
Lån til tilknyttet			
selskap og felles			
kontrollert virksomhet	6		
Andre langsiktige			
fordringer		19 418	19 418
Sum finansielle		19 418	19 418
anleggsmidler			
Sum anleggsmidler		1 172 944	1 464 038
Omløpsmidler			
Varer			
Sum varer		2 590 372	764 917
Fordringer			
Kundefordringer	6	1 290 477	1 352 816
Andre kortsiktige			
fordringer		17 276	469 922
Sum fordringer		1 307 753	1 822 738
Bankinnskudd, kontanter			
og lignende			
Bankinnskudd, kontanter o.			
l.		3 439 071	592 318



Sum bankinnskudd, kontanter og lignende		3 439 071	592 318
Sum omløpsmidler		7 337 196	3 179 972
SUM EIENDELER		8 510 140	4 644 010
BALANSE - EGENKAPITAL OG GJELD			
Egenkapital			
Innskutt egenkapital			
Aksjekapital		331 884	331 884
Overkurs		978 324	978 324
Sum innskutt egenkapital		1 310 208	1 310 208
Opptjent egenkapital			
Annen egenkapital		432 509	
Udekket tap			55 127
Sum opptjent egenkapital		432 509	-55 127
Sum egenkapital	4	1 742 717	1 255 081
Gjeld			
Langsiktig gjeld			
Utsatt skatt	3		
Annen langsiktig gjeld			
Gjeld til			
kredittinstitusjoner		750 000	950 000
Øvrig langsiktig gjeld		1 059 731	1 059 731
Sum annen langsiktig gjeld		1 809 731	2 009 731
Sum langsiktig gjeld		1 809 731	2 009 731
Kortsiktig gjeld			
Leverandørgjeld	6	2 452 463	1 356 466
Betalbar skatt	3		
Kortsiktig konserngjeld		2 500 000	
Annen kortsiktig gjeld		5 230	22 732
Sum kortsiktig gjeld		4 957 693	1 379 198
Sum gjeld		6 767 424	3 388 929
SUM EGENKAPITAL OG GJELD		8 510 140	4 644 010
POSTER UTENOM BALANSEN			
Garantistillelser	5		
Pantstillelser	5		



Organisasjonsnr: 879 913 802
NODIN AVIATION AS

NOTEOPPLYSNINGER - SELSKAP - alle poster oppgitt i hele tall

Note

Antall årsverk i regnskapsåret
0.00

<u>Sum</u>	<u>Beløp</u>
<u>Balanseført verdi 31.12.</u>	<u>Varige driftsmidler Immaterielle eiend.</u>

Konsernregnskap

Morselskapet sitt navn

Forretningskontor for morselskapet

Begrunnelse for at datterselskap er utelatt fra konsolideringen

<u>Samlet beløp - tilknyttet selskap</u>	<u>Årets</u>	<u>Fjorårets</u>
--	--------------	------------------

<u>Samlet beløp - foretak i samme konsern</u>	<u>Årets</u>	<u>Fjorårets</u>
---	--------------	------------------

<u>Samlet beløp - foretak i samme konsern</u>	<u>Årets</u>	<u>Fjorårets</u>
---	--------------	------------------

<u>Samlet beløp - felles kontrollert virksomhet</u>	<u>Årets</u>	<u>Fjorårets</u>
---	--------------	------------------

<u>Pantstillelse</u>	<u>Beløp</u>
----------------------	--------------

<u>Beholdning av egne aksjer</u>	<u>Antall</u>	<u>Pålydende</u>	<u>Andel av aksjek.</u>
----------------------------------	---------------	------------------	-------------------------



RESULTATREGNSKAP

NODIN AVIATION AS

DRIFTSINTEKTER OG DRIFTSKOSTNADER	Note	2023	
Salgsinntekt		3 721 446	1 443 145
Annen driftsinntekt		0	954 744
Sum driftsinntekter		3 721 446	2 397 889
Varekostnad		1 773 649	362 324
Avskrivning av driftsmidler og immaterielle eiendeler	2	153 557	153 557
Annen driftskostnad		1 102 477	774 332
Sum driftskostnader		3 029 683	1 290 213
Driftsresultat		691 763	1 107 676
FINANSINTEKTER OG FINANSKOSTNADER			
Annen renteinntekt		679	137
Annen finansinntekt		36 458	592
Annen rentekostnad		60 242	49 358
Annen finanskostnad		43 486	13 576
Resultat av finansposter		-66 590	-62 204
Resultat før skattekostnad		625 172	1 045 472
Skattekostnad på resultat	3	137 537	230 004
Årsresultat	4	487 635	815 468
OVERFØRINGER			
Avsatt til dekning av tidligere udekket tap		55 127	815 468
Avsatt til annen egenkapital		432 509	0
Sum overføringer		487 635	815 468



BALANSE			
NODIN AVIATION AS			
EIENDELER	Note	2023	
ANLEGGSMIDLER			
IMMATERIELLE EIENDELER			
Utvikling		706 990	706 990
Konsesjoner, patenter o.l.		142 572	285 429
Utsatt skattefordel	3	254 389	391 926
Sum immaterielle eiendeler		1 103 951	1 384 345
VARIGE DRIFTSMIDLER			
Driftsløsøre, inventar o.a. utstyr	2	49 575	60 275
Sum varige driftsmidler	2, 5	49 575	60 275
FINANSIELLE ANLEGGSMIDLER			
Andre langsiktige fordringer		19 418	19 418
Sum finansielle anleggsmidler		19 418	19 418
Sum anleggsmidler		1 172 944	1 464 038
OMLØPSMIDLER			
Lager av varer og annen beholdning		2 590 372	764 917
FORDRINGER			
Kundefordringer	6	1 290 477	1 352 816
Andre kortsiktige fordringer		17 276	469 922
Sum fordringer		1 307 753	1 822 738
INVESTERINGER			
Bankinnskudd, kontanter o.l.		3 439 071	592 318
Sum omløpsmidler		7 337 196	3 179 972
Sum eiendeler		8 510 140	4 644 010

NODIN AVIATION AS

SIDE 2



 BankID Signing
Per-Morten Lyngaas
2024-05-31

 Bypass Signing
Jonas Arbestål
2024-06-02

 BankID Signing
Olav Kaarstein
2024-06-03

 BankID Signing
Geir Aasen
2024-06-18

BALANSE			
NODIN AVIATION AS			
	Note	2023	
EGENKAPITAL OG GJELD			
EGENKAPITAL			
INNSKUTT EGENKAPITAL			
Aksjekapital		331 884	331 884
Overkurs		978 324	978 324
Sum innskutt egenkapital		1 310 208	1 310 208
OPPTJENT EGENKAPITAL			
Annen egenkapital		432 509	0
Udekket tap		0	-55 127
Sum opptjent egenkapital		432 509	-55 127
Sum egenkapital	4	1 742 717	1 255 081
GJELD			
AVSETNING FOR FORPLIKTELSER			
ANNEN LANGSIKTIG GJELD			
Gjeld til kredittinstitusjoner		750 000	950 000
Øvrig langsiktig gjeld		1 059 731	1 059 731
Sum annen langsiktig gjeld		1 809 731	2 009 731
KORTSIKTIG GJELD			
Leverandørgjeld	6	2 452 463	1 356 466
Konserngjeld		2 500 000	0
Annen kortsiktig gjeld		5 230	22 732
Sum kortsiktig gjeld		4 957 693	1 379 198
Sum gjeld		6 767 424	3 388 929
Sum egenkapital og gjeld		8 510 140	4 644 010

Larvik, 31.05.2024
Styret i Nodin Aviation AS

Per-Morten Lyngaas
styreleder

Geir Aasen
styremedlem

Olav Kaarstein
styremedlem



Regnskapsprinsipper

Årsregnskapet er satt opp i samsvar med regnskapsloven og NRS 8 - God regnskapskikk fo

DRIFTSINNTEKTER

Inntektsføring ved salg av varer skjer på leveringstidspunktet. Tjenester inntektsføres etter leveres.

SKATT

Skattekostnaden i resultatregnskapet omfatter både periodens betalbare skatt og endring i utsatt skatt. Utsatt skatt er beregnet med 22 % på grunnlag av de midlertidige forskjeller som eksisterer mellom regnskapsmessige og skattemessige verdier, samt ligningsmessig underskudd til fremføring ved utgangen av regnskapsåret. Skatteøkende og skattereduserende midlertidige forskjeller som reverserer eller kan reverseres i samme periode er utlignet og nettoført.

KLASSIFISERING OG VURDERING AV ANLEGGSMIDLER

Anleggsmidler omfatter eiendeler bestemt til varig eie og bruk. Anleggsmidler er vurdert til anskaffelseskost. Varige driftsmidler balanseføres og avskrives over driftsmidlets økonomiske levetid. Avskrivningsperioden for fast eiendom anskaffet etter 2009 er dekomponert i en del som gjelder råbygget og en del som gjelder faste tekniske installasjoner. Varige driftsmidler nedskrives til gjenvinnbart beløp ved verdifall som forventes ikke å være forbigående. Gjenvinnbart beløp er det høyeste av netto salgsverdi og verdi i bruk. Verdi i bruk er nåverdi av fremtidige kontantstrømmer knyttet til eiendelen. Nedskrivningen reverseres når grunnlaget for nedskrivningen ikke lenger er til stede.

KLASSIFISERING OG VURDERING AV OMLØPSMIDLER

Omløpsmidler og kortsiktig gjeld omfatter normalt poster som forfaller til betaling innen ett år etter balansedagen, samt poster som knytter seg til varekretsløpet. Omløpsmidler vurderes til laveste verdi av anskaffelseskost og virkelig verdi.

VARER

Varer er vurdert til det laveste av anskaffelseskost og netto salgsverdi.

FORDRINGER

Kundefordringer og andre fordringer oppføres til pålydende etter fradrag for avsetning til forventet tap. Avsetning til tap gjøres på grunnlag av en individuell vurdering av de enkelte fordringene.

Note 1 Lønnskostnader



Nodin Aviation AS har ikke hatt lønns- eller personalkostnader i 2023 og det foreligger heller ingen slike forpliktelser.

Note 2 Anleggsmidler

	Verktøy	Datatutstyr og kontormakiner	Aktivert utvikling
Anskaffelseskost pr. 01.01.23	107 000	43 956	706 990
= Anskaffelseskost 31.12.23	107 000	43 956	706 990
Akkumulerte avskrivninger 31.12.23	57 425	43 956	
= Bokført verdi 31.12.23	49 575	0	706 990
Årets ordinære avskrivninger	10 700		





			 BankID Signing Per-Morten Lyngaaas 2024-05-31
			 Bypass Signing Jonas Arbestål 2024-06-02
			 BankID Signing Olav Kaarstein 2024-06-03
			 BankID Signing Geir Aasen 2024-06-18
	Andre rettigheter		
Anskaffelseskost pr. 01.01.23	1 000 000		
= Anskaffelseskost 31.12.23	1 000 000		
Akkumulerte avskrivninger 31.12.23	857 428		
= Bokført verdi 31.12.23	142 572		
Årets ordinære avskrivninger	142 857		
			958 809
			899 137
			153 557

Note 3 Skatt

Årets skattekostnad	2023	2022
Resultatført skatt på ordinært resultat:		
Betalbar skatt	0	0
Endring i utsatt skattefordel	137 537	230 004
Skattekostnad ordinært resultat	137 537	230 004
Skattepliktig inntekt:		
Resultat før skatt	625 172	1 045 469
Permanente forskjeller	0	0
Endring i midlertidige forskjeller	-18 207	9 772
Anvendelse av fremførbart underskudd	-606 966	-1 055 244
Skattepliktig inntekt	0	-3
Betalbar skatt i balansen:		
Betalbar skatt på årets resultat	0	0
Sum betalbar skatt i balansen	0	0


Skatteeffekten av midlertidige forskjeller og underskudd til fremføring som har gitt opphav til utsatt skatt og utsatte skattefordeler, spesifisert på typer av midlertidige forskjeller


	2023	2022	Endring
Varige driftsmidler	22 417	26 328	3 911
Varebeholdning	-8 000	-30 117	-22 117
Sum	14 417	-3 789	-18 207
Akkumulert fremførbart underskudd	-1 170 730	-1 777 696	-606 966
Grunnlag for utsatt skattefordel	-1 156 313	-1 781 485	-625 172
Utsatt skattefordel (22 %)	-254 389	-391 927	-137 538




Note 4 Egenkapital

	Aksjekapital	Overkurs	Annen egenkapital	
Pr. 31.12.2022	331 884	978 324	-55 127	
Årets resultat			487 635	
Pr 31.12.2023	331 884	978 324	432 508	1 742 716

 BankID Signing
Per-Morten Lyngaaas
2024-05-31

 Bypass Signing
Jonas Arbestål
2024-06-02

 BankID Signing
Olav Kaarstein
2024-06-03

 BankID Signing
Geir Aasen
2024-06-18
487 635

Note 5 Pantstillelser og garantier

	31.12.2023	31.12.2022
Pantsikret gjeld, pantstillelser og garantier		
Langsiktig gjeld til kredittinstitusjoner	750 000	950 000
	0	
Sum	750 000	950 000
Regnskapsført verdi av pantsikrede eiendeler		
Driftstilbehør	49 575	60 275
Varelager	2 590 372	764 917
Kundefordringer	335 773	398 071
Sum	2 975 720	1 223 263

Note 6 Transaksjoner med nærstående parter

Selskapet har i 2023 hatt transaksjoner med følgende nærstående parter:

Ny-Tek AS eiet av Olav Kaarstein:
Konsulenttjenester: 300.000
Langsiktig gjeld 1.059.731

Utvitek AS:
Konsulenttjenester: 107.519
Husleie: 138.202

Ironroad Norway AS
Konsulenttjenester: 250.000

VAARP AS:
Konsulenttjenester: 50.400



RESULTATREGNSKAP

NODIN AVIATION AS

DRIFTSINNEKTER OG DRIFTSKOSTNADER	Note	2023	2022
Salgsinntekt		3 721 446	1 443 145
Annen driftsinntekt		0	954 744
Sum driftsinntekter		3 721 446	2 397 889
Varekostnad		1 773 649	362 324
Avskrivning av driftsmidler og immaterielle eiendeler	2	153 557	153 557
Annen driftskostnad		1 102 477	774 332
Sum driftskostnader		3 029 683	1 290 213
Driftsresultat		691 763	1 107 676
FINANSINNEKTER OG FINANSKOSTNADER			
Annen renteinntekt		679	137
Annen finansinntekt		36 458	592
Annen rentekostnad		60 242	49 358
Annen finanskostnad		43 486	13 576
Resultat av finansposter		-66 590	-62 204
Resultat før skattekostnad		625 172	1 045 472
Skattekostnad på resultat	3	137 537	230 004
Årsresultat	4	487 635	815 468
OVERFØRINGER			
Avsatt til dekning av tidligere udekket tap		55 127	815 468
Avsatt til annen egenkapital		432 509	0
Sum overføringer		487 635	815 468



BALANSE

NODIN AVIATION AS

EIENDELER	Note	2023	2022
ANLEGGSMIDLER			
IMMATERIELLE EIENDELER			
Utvikling		706 990	706 990
Konsesjoner, patenter o.l.		142 572	285 429
Utsatt skattefordel	3	254 389	391 926
Sum immaterielle eiendeler		1 103 951	1 384 345
VARIGE DRIFTSMIDLER			
Driftsløsøre, inventar o.a. utstyr	2	49 575	60 275
Sum varige driftsmidler	2, 5	49 575	60 275
FINANSIELLE ANLEGGSMIDLER			
Andre langsiktige fordringer		19 418	19 418
Sum finansielle anleggsmidler		19 418	19 418
Sum anleggsmidler		1 172 944	1 464 038
OMLØPSMIDLER			
Lager av varer og annen beholdning		2 590 372	764 917
FORDRINGER			
Kundefordringer	6	1 290 477	1 352 816
Andre kortsiktige fordringer		17 276	469 922
Sum fordringer		1 307 753	1 822 738
INVESTERINGER			
Bankinnskudd, kontanter o.l.		3 439 071	592 318
Sum omløpsmidler		7 337 196	3 179 972
Sum eiendeler		8 510 140	4 644 010

NODIN AVIATION AS

SIDE 2



BALANSE

NODIN AVIATION AS

EGENKAPITAL OG GJELD	Note	2023	2022
EGENKAPITAL			
INNSKUTT EGENKAPITAL			
Aksjekapital		331 884	331 884
Overkurs		978 324	978 324
Sum innskutt egenkapital		1 310 208	1 310 208
OPPTJENT EGENKAPITAL			
Annen egenkapital		432 509	0
Udekket tap		0	-55 127
Sum opptjent egenkapital		432 509	-55 127
Sum egenkapital	4	1 742 717	1 255 081
GJELD			
AVSETNING FOR FORPLIKTELSER			
ANNEN LANGSIKTIG GJELD			
Gjeld til kredittinstitusjoner		750 000	950 000
Øvrig langsiktig gjeld		1 059 731	1 059 731
Sum annen langsiktig gjeld		1 809 731	2 009 731
KORTSIKTIG GJELD			
Leverandørgjeld	6	2 452 463	1 356 466
Konserngjeld		2 500 000	0
Annen kortsiktig gjeld		5 230	22 732
Sum kortsiktig gjeld		4 957 693	1 379 198
Sum gjeld		6 767 424	3 388 929
Sum egenkapital og gjeld		8 510 140	4 644 010

Larvik, 31.05.2024
Styret i Nodin Aviation AS

Per-Morten Lyngaas
styreleder

Geir Aasen
styremedlem

Olav Kaarstein
styremedlem



Regnskapsprinsipper

Årsregnskapet er satt opp i samsvar med regnskapsloven og NRS 8 - God regnskapsskikk for små foretak.

DRIFTSINNTEKTER

Inntektsføring ved salg av varer skjer på leveringstidspunktet. Tjenester inntektsføres etter hvert som de leveres.

SKATT

Skattekostnaden i resultatregnskapet omfatter både periodens betalbare skatt og endring i utsatt skatt. Utsatt skatt er beregnet med 22 % på grunnlag av de midlertidige forskjeller som eksisterer mellom regnskapsmessige og skattemessige verdier, samt ligningsmessig underskudd til fremføring ved utgangen av regnskapsåret. Skatteøkende og skattereduserende midlertidige forskjeller som reverserer eller kan reverseres i samme periode er utlignet og nettoført.

KLASSIFISERING OG VURDERING AV ANLEGGSMIDLER

Anleggsmidler omfatter eiendeler bestemt til varig eie og bruk. Anleggsmidler er vurdert til anskaffelseskost. Varige driftsmidler balanseføres og avskrives over driftsmidlets økonomiske levetid. Avskrivningsperioden for fast eiendom anskaffet etter 2009 er dekomponert i en del som gjelder råbygget og en del som gjelder faste tekniske installasjoner. Varige driftsmidler nedskrives til gjenvinnbart beløp ved verdifall som forventes ikke å være forbigående. Gjenvinnbart beløp er det høyeste av netto salgsverdi og verdi i bruk. Verdi i bruk er nåverdi av fremtidige kontantstrømmer knyttet til eiendelen. Nedskrivningen reverseres når grunnlaget for nedskrivningen ikke lenger er til stede.

KLASSIFISERING OG VURDERING AV OMLØPSMIDLER

Omløpsmidler og kortsiktig gjeld omfatter normalt poster som forfaller til betaling innen ett år etter balansedagen, samt poster som knytter seg til varekretsløpet. Omløpsmidler vurderes til laveste verdi av anskaffelseskost og virkelig verdi.

VARER

Varer er vurdert til det laveste av anskaffelseskost og netto salgsverdi.

FORDRINGER

Kundefordringer og andre fordringer oppføres til pålydende etter fradrag for avsetning til forventet tap. Avsetning til tap gjøres på grunnlag av en individuell vurdering av de enkelte fordringene.

Note 1 Lønnskostnader

Nodin Aviation AS har ikke hatt lønns- eller personalkostnader i 2023 og det foreligger heller ingen slike forpliktelser.

Note 2 Anleggsmidler

	Verktøy	Datatutstyr og kontormaskiner	Aktivert utvikling
Anskaffelseskost pr. 01.01.23	107 000	43 956	706 990
= Anskaffelseskost 31.12.23	107 000	43 956	706 990
Akkumulerte avskrivninger 31.12.23	57 425	43 956	
= Bokført verdi 31.12.23	49 575	0	706 990
Årets ordinære avskrivninger	10 700		



	Andre rettigheter	Sum
Anskaffelseskost pr. 01.01.23	1 000 000	1 857 946
= Anskaffelseskost 31.12.23	1 000 000	1 857 946
Akkumulerte avskrivninger 31.12.23	857 428	958 809
= Bokført verdi 31.12.23	142 572	899 137
Årets ordinære avskrivninger	142 857	153 557

Note 3 Skatt

Årets skattekostnad	2023	2022
Resultatført skatt på ordinært resultat:		
Betalbar skatt	0	0
Endring i utsatt skattefordel	137 537	230 004
Skattekostnad ordinært resultat	137 537	230 004
Skattepliktig inntekt:		
Resultat før skatt	625 172	1 045 469
Permanente forskjeller	0	0
Endring i midlertidige forskjeller	-18 207	9 772
Anvendelse av fremførbart underskudd	-606 966	-1 055 244
Skattepliktig inntekt	0	-3
Betalbar skatt i balansen:		
Betalbar skatt på årets resultat	0	0
Sum betalbar skatt i balansen	0	0

Skatteeffekten av midlertidige forskjeller og underskudd til fremføring som har gitt opphav til utsatt skatt og utsatte skattefordeler, spesifisert på typer av midlertidige forskjeller

	2023	2022	Endring
Varige driftsmidler	22 417	26 328	3 911
Varebeholdning	-8 000	-30 117	-22 117
Sum	14 417	-3 789	-18 207
Akkumulert fremførbart underskudd	-1 170 730	-1 777 696	-606 966
Grunnlag for utsatt skattefordel	-1 156 313	-1 781 485	-625 172
Utsatt skattefordel (22 %)	-254 389	-391 927	-137 538



Note 4 Egenkapital

	Aksjekapital	Overkurs	Annen egenkapital	Sum egenkapital
Pr. 31.12.2022	331 884	978 324	-55127	1 255 081
Årets resultat			487 635	487 635
Pr 31.12.2023	331 884	978 324	432 508	1 742 716

Note 5 Pantstillelser og garantier

	31.12.2023	31.12.2022
Pantsikret gjeld, pantstillelser og garantier		
Langsiktig gjeld til kredittinstitusjoner	750000	950000
	0	
Sum	750 000	950 000
Regnskapsført verdi av pantsikrede eiendeler		
Driftstilbehør	49575	60275
Varelager	2590372	764917
Kundefordringer	335773	398071
Sum	2 975 720	1 223 263

Note 6 Transaksjoner med nærstående parter

Selskapet har i 2023 hatt transaksjoner med følgende nærstående parter:

Ny-Tek AS eiet av Olav Kaarstein:
Konsulenttjenester: 300.000
Langsiktig gjeld 1.059.731

Utvitek AS:
Konsulenttjenester: 107.519
Husleie: 138.202

Ironroad Norway AS
Konsulenttjenester: 250.000

VAARP AS:
Konsulenttjenester: 50.400