



ÅRSREGNSKAPET FOR REGNSKAPSÅRET 2020 - GENERELL INFORMASJON

Enheten

Organisasjonsnummer: 916 110 723
Organisasjonsform: Aksjeselskap
Foretaksnavn: CREDOVEITA 2 AS
Forretningsadresse: Øvre Bakklandet 12E
7016 TRONDHEIM

Regnskapsår

Årsregnskapets periode: 01.01.2020 - 31.12.2020

Konsern

Morselskap i konsern: Nei

Regnskapsregler

Regler for små foretak benyttet: Ja
Benyttet ved utarbeidelsen av årsregnskapet til selskapet: Regnskapslovens alminnelige regler

Årsregnskapet fastsatt av kompetent organ

Bekreftet av representant for selskapet: Marius Langlete
Dato for fastsettelse av årsregnskapet: 20.08.2021

Grunnlag for avgivelse

År 2020: Årsregnskapet er elektronisk innlevert
År 2019: Tall er hentet fra elektronisk innlevert årsregnskap fra 2020

Det er ikke krav til at årsregnskapet m.v. som sendes til Regnskapsregisteret er undertegnet. Kontrollen på at dette er utført ligger hos revisor/enhetens øverste organ. Sikkerheten ivaretas ved at innsender har rolle/rettighet for innsending av årsregnskapet via Altinn, og ved at det bekreftes at årsregnskapet er fastsatt av kompetent organ.

Brønnøysundregistrene, 07.07.2022



Resultatregnskap

Beløp i: NOK	Note	2020	2019
RESULTATREGNSKAP			
Inntekter			
Annen driftsinntekt		611 026	538 794
Sum inntekter		611 026	538 794
Kostnader			
Varekostnad		103 125	153 162
Avskrivning på varige driftsmidler	1	23 832	23 832
Annen driftskostnad	2	432 738	313 669
Sum kostnader		559 695	490 663
Driftsresultat		51 331	48 131
Finansinntekter og finanskostnader			
Annen renteinntekt		262 524	92
Sum finansinntekter		262 524	92
Annen rentekostnad		205 487	227 269
Sum finanskostnader		205 487	227 269
Netto finans		57 037	-227 177
Ordinært resultat før skattekostnad		108 368	-179 046
Skattekostnad på ordinært resultat	3	24 012	-39 242
Ordinært resultat etter skattekostnad		84 356	-139 804
Årsresultat		84 356	-139 804
Årsresultat etter minoritetsinteresser		84 356	-139 804
Overføringer og disponeringer			
Udekket tap	4	84 356	-139 804
Sum overføringer og disponeringer		84 356	-139 804



Balanse

Beløp i: NOK	Note	2020	2019
BALANSE - EIENDELER			
Anleggsmidler			
Immaterielle eiendeler			
Utsatt skattefordel	3	108 762	84 681
Sum immaterielle eiendeler		108 762	84 681
Varige driftsmidler			
Tomter, bygninger og annen fast eiendom	1,8	4 512 187	4 536 019
Sum varige driftsmidler		4 512 187	4 536 019
Finansielle anleggsmidler			
Lån til foretak i samme konsern	6	2 016 063	376 388
Sum finansielle anleggsmidler		2 016 063	376 388
Sum anleggsmidler		6 637 012	4 997 088
Omløpsmidler			
Varer			
Fordringer			
Kundefordringer		-81 800	112 250
Sum fordringer		-81 800	112 250
Bankinnskudd, kontanter og lignende			
Bankinnskudd, kontanter o.l.	7	151 772	48 557
Sum bankinnskudd, kontanter og lignende		151 772	48 557
Sum omløpsmidler		69 972	160 807
SUM EIENDELER		6 706 985	5 157 895

BALANSE - EGENKAPITAL OG GJELD

Egenkapital

Innskutt egenkapital



Balanse

Beløp i: NOK	Note	2020	2019
Selskapskapital	4,5	30 000	30 000
Sum innskutt egenkapital		30 000	30 000
Opptjent egenkapital			
Udekket tap	4	158 641	242 997
Sum opptjent egenkapital		-158 641	-242 997
Sum egenkapital		-128 641	-212 997
Gjeld			
Langsiktig gjeld			
Annen langsiktig gjeld			
Øvrig langsiktig gjeld	8	5 987 921	4 961 133
Sum annen langsiktig gjeld		5 987 921	4 961 133
Sum langsiktig gjeld		5 987 921	4 961 133
Kortsiktig gjeld			
Leverandørgjeld		-2 197	59 159
Betalbar skatt	3	48 093	
Kortsiktig konserngjeld	6	752 260	275 085
Annen kortsiktig gjeld		49 549	75 515
Sum kortsiktig gjeld		847 705	409 759
Sum gjeld		6 835 626	5 370 892
SUM EGENKAPITAL OG GJELD		6 706 985	5 157 895



Brønnøysundregistrene

ÅRSREGNSKAP FOR REGNSKAPSÅRET 2020 - GENERELL INFORMASJON

Journalnummer: 2021 671528

Enheten

Organisasjonsnummer: 916 110 723
Organisasjonsform: Aksjeselskap
Foretaksnavn: CREDOVEITA 2 AS
Forretningsadresse: Øvre Bakklandet 12E
7016 TRONDHEIM

Regnskapsår

Årsregnskapets periode: 01.01.2020 - 31.12.2020

Konsern

Morselskap i konsern: Nei

Regnskapsregler

Regler for små foretak benyttet: Ja
Benyttet ved utarbeidelsen av årsregnskapet til selskapet: Regnskapslovens alminnelige regler

Årsregnskapet fastsatt av kompetent organ

Bekreftet av representant for selskapet: Marius Langlete
Dato for fastsettelse av årsregnskapet: 20.08.2021

Revisjon

Selskapet har besluttet at årsregnskapet ikke skal revideres: Ja
Årsregnskapet er utarbeidet av ekstern autorisert regnskapsfører: Ja
Ekstern autorisert regnskapsfører har i løpet av regnskapsåret bistått ved den løpende regnskapsføringen eller utført andre tjenester for selskapet enn å utarbeide årsregnskapet: Ja

Grunnlag for avgivelse

År 2020: Årsregnskap er elektronisk innlevert.
År 2019: Tall er hentet fra elektronisk innlevert årsregnskap fra 2020.

Det er ikke krav til at årsregnskapet m.v. som sendes til Regnskapsregisteret er undertegnet. Kontrollen på at dette er utført ligger hos revisor/enhetens øverste organ. Sikkerheten ivaretas ved at innsender har rolle/rettighet for innsending av årsregnskapet via Altinn, og ved at det bekreftes at årsregnskapet er fastsatt av kompetent organ.

Brønnøysundregistrene, 23.08.2021

Brønnøysundregistrene
Postadresse: Postboks 900, 8910 Brønnøysund
Telefon: 75 00 75 00
E-post: firmapost@brreg.no Internett: www.brreg.no
Organisasjonsnummer: 974 760 673



Organisasjonsnr: 916 110 723
CREDOVEITA 2 AS

RESULTATREGNSKAP

Beløp i: NOK	Note	2020	2019
RESULTATREGNSKAP			
Inntekter			
Annen driftsinntekt		611 026	538 794
Sum inntekter		611 026	538 794
Kostnader			
Varekostnad		103 125	153 162
Avskrivning på varige driftsmidler	1	23 832	23 832
Annen driftskostnad	2	432 738	313 669
Sum kostnader		559 695	490 663
Driftsresultat		51 331	48 131
Finansinntekter og finanskostnader			
Annen renteinntekt		262 524	92
Sum finansinntekter		262 524	92
Annen rentekostnad		205 487	227 269
Sum finanskostnader		205 487	227 269
Netto finans		57 037	-227 177
Ordinært resultat før skattekostnad			
Skattekostnad på ordinært resultat	3	24 012	-39 242
Ordinært resultat etter skattekostnad		84 356	-139 804
Årsresultat		84 356	-139 804
Årsresultat etter minoritetsinteresser		84 356	-139 804
Overføringer og disponeringer			
Udekket tap	4	84 356	-139 804
Sum overføringer og disponeringer		84 356	-139 804



Organisasjonsnr: 916 110 723
CREDOVEITA 2 AS

BALANSE

Beløp i: NOK

Note	2020	2019
------	------	------

BALANSE - EIENDELER

Anleggsmidler

Immaterielle eiendeler

Utsatt skattefordel	3	108 762	84 681
Sum immaterielle eiendeler		108 762	84 681

Varige driftsmidler

Tomter, bygninger og annen fast eiendom	1,8	4 512 187	4 536 019
Sum varige driftsmidler		4 512 187	4 536 019

Finansielle anleggsmidler

Lån til foretak i samme konsern	6	2 016 063	376 388
Sum finansielle anleggsmidler		2 016 063	376 388

Sum anleggsmidler		6 637 012	4 997 088
--------------------------	--	------------------	------------------

Omløpsmidler

Varer

Fordringer

Kundefordringer		-81 800	112 250
Sum fordringer		-81 800	112 250

Bankinnskudd, kontanter og lignende

Bankinnskudd, kontanter o. l.	7	151 772	48 557
Sum bankinnskudd, kontanter og lignende		151 772	48 557

Sum omløpsmidler		69 972	160 807
-------------------------	--	---------------	----------------

SUM EIENDELER		6 706 985	5 157 895
----------------------	--	------------------	------------------

BALANSE - EGENKAPITAL OG GJELD

Egenkapital

Innskutt egenkapital

Selskapskapital	4,5	30 000	30 000
Sum innskutt egenkapital		30 000	30 000

Opptjent egenkapital

Udekket tap	4	158 641	242 997
Sum opptjent egenkapital		-158 641	-242 997



Sum egenkapital		-128 641	-212 997
Gjeld			
Langsiktig gjeld			
Annen langsiktig gjeld			
Øvrig langsiktig gjeld	8	5 987 921	4 961 133
Sum annen langsiktig gjeld		5 987 921	4 961 133
Sum langsiktig gjeld		5 987 921	4 961 133
Kortsiktig gjeld			
Leverandørgjeld		-2 197	59 159
Betalbar skatt	3	48 093	
Kortsiktig konserngjeld	6	752 260	275 085
Annen kortsiktig gjeld		49 549	75 515
Sum kortsiktig gjeld		847 705	409 759
Sum gjeld		6 835 626	5 370 892
SUM EGENKAPITAL OG GJELD		6 706 985	5 157 895



Organisasjonsnr: 916 110 723
CREDOVEITA 2 AS

NOTEOPPLYSNINGER - SELSKAP - alle poster oppgitt i hele tall

Note

Antall aksjer og aksjeeiere

<u>Aksjeklasse</u>	<u>Ant. aksjer</u>	<u>Pålydende</u>	<u>Bokført verdi</u>
Ordinære aksjer	30.00	1000.00	30000.00

<u>Aksjeeiere - fritekst</u>	<u>Antall</u>	<u>Eierandel</u>	<u>Aksjeklasse</u>
Wester Holding AS	15.00	50.00%	Ordinære aksjer
Langlete Holding AS	15.00	50.00%	Ordinære aksjer

<u>Sum</u>	<u>Sum antall</u>	<u>Sum eierandel</u>
	30.00	100.00%

Note

Ytelser til ledende personer

Er det gitt ytelser til ledende person: Nei

Ytelser til daglig leder

<u>Ytelser</u>	<u>Lønn</u>	<u>Pensj.forpl.</u>	<u>Andre godtgj.</u>
----------------	-------------	---------------------	----------------------

Note

Antall årsverk i regnskapsåret

Virksomheten har hatt følgende antall årsverk:
0.00

Note

Lån og sikkerhetsstillelse til ledende personer og aksjeeiere

Er det gitt lån eller sikkerhetsstillelse til ledende personer: Nei



**Årsregnskap 2020
for
Credoveita 2 AS**

Organisasjonsnr. 916110723



Credoveita 2 AS

Resultatregnskap

	Note	2020	2019
DRIFTSINNEKTER OG DRIFTSKOSTNADER			
Driftsinntekter			
Annen driftsinntekt		611 026	538 794
Sum driftsinntekter		611 026	538 794
Driftskostnader			
Varekostnad		103 125	153 162
Avskrivning på varige driftsmidler	1	23 832	23 832
Annen driftskostnad	2	432 738	313 669
Sum driftskostnader		559 695	490 663
DRIFTSRESULTAT		51 331	48 131
FINANSINNEKTER OG FINANSKOSTNADER			
Finansinntekter			
Annen renteinntekt		262 524	92
Sum finansinntekter		262 524	92
Finanskostnader			
Annen rentekostnad		205 487	227 269
Sum finanskostnader		205 487	227 269
NETTO FINANSPOSTER		57 037	-227 177
ORDINÆRT RES. FØR SKATTEKOSTNAD		108 368	-179 046
Skattekostnad på ordinært resultat	3	24 012	-39 242
ORDINÆRT RESULTAT		84 356	-139 804
ÅRSRESULTAT		84 356	-139 804
OVERF. OG DISPONERINGER			
Fremføring av udekket tap	4	84 356	-139 804
SUM OVERF. OG DISP.		84 356	-139 804

Årsregnskap for Credoveita 2 AS

Organisasjonsnr. 916110723



Credoveita 2 AS

Balanse pr. 31.12.2020

	Note	31.12.2020	31.12.2019
EIENDELER			
ANLEGGSMIDLER			
Immaterielle eiendeler			
Utsatt skattefordel	3	108 762	84 681
Varige driftsmidler			
Tomter, bygninger og annen fast eiendom	1,8	4 512 187	4 536 019
Finansielle anleggsmidler			
Lån til foretak i samme konsern	6	2 016 063	376 388
SUM ANLEGGSMIDLER		6 637 012	4 997 088
OMLØPSMIDLER			
Fordringer			
Kundefordringer		-81 800	112 250
Bankinnskudd, kontanter o.l.	7	151 772	48 557
SUM OMLØPSMIDLER		69 972	160 807
SUM EIENDELER		6 706 985	5 157 895
EGENKAPITAL OG GJELD			
EGENKAPITAL			
Innskutt egenkapital			
Selskapskapital	4,5	30 000	30 000
Sum innskutt egenkapital		30 000	30 000
Opptjent egenkapital			
Udekket tap	4	-158 641	-242 997
Sum opptjent egenkapital		-158 641	-242 997
SUM EGENKAPITAL		-128 641	-212 997
GJELD			
LANGSIKTIG GJELD			
Annen langsiktig gjeld			
Øvrig langsiktig gjeld	8	5 987 921	4 961 133
Sum annen langsiktig gjeld		5 987 921	4 961 133
SUM LANGSIKTIG GJELD		5 987 921	4 961 133
KORTSIKTIG GJELD			
Leverandørgjeld		-2 197	59 159
Betalbar skatt	3	48 093	0
Kortsiktig gjeld til konsernselskap	6	752 260	275 085
Annen kortsiktig gjeld		49 549	75 515
SUM KORTSIKTIG GJELD		847 705	409 759
SUM GJELD		6 835 626	5 370 892
SUM EGENKAPITAL OG GJELD		6 706 985	5 157 895

Trondheim __. __ 2021

Marius Langlete
Daglig leder / styrets leder

Årsregnskap for Credoveita 2 AS

Organisasjonsnr. 916110723



Credoveita 2 AS

Noter 2020

Regnskapsprinsipper:

Årsregnskapet er satt opp i samsvar med regnskapsloven og god regnskapsskikk for små foretak.

Omløpsmidler og kortsiktig gjeld

Omløpsmidler og kortsiktig gjeld omfatter normalt poster som forfaller til betaling innen ett år etter siste dag i regnskapsåret, samt poster som knytter seg til varekretsløpet. Omløpsmidler vurderes til laveste verdi av anskaffelseskost og antatt virkelig verdi (Laveste verdis prinsipp).

Anleggsmidler og langsiktig gjeld

Anleggsmidler omfatter eiendeler bestemt til varig eie og bruk for virksomheten. Anleggsmidler er vurdert til anskaffelseskost. Varige driftsmidler føres opp i balansen og avskrives over driftsmidlets forventede økonomiske levetid. Varige driftsmidler nedskrives til virkelig verdi ved verdifall som forventes ikke å være av forbigående art. Nedskrivninger blir reversert når grunnlaget for nedskrivningen ikke lenger finnes å være til stede.

Inntektsføring

Inntektsføring ved salg av varer skjer på leveringstidspunktet. Tjenester inntektsføres i takt med utførelsen. Andelen av salgsinntekter som knytter seg til fremtidige serviceytelser, balanseføres som uopptjent inntekt ved salget og inntektsføres deretter i takt med levering av ytelsene.

Fordringer

Kundefordringer føres opp i balansen til pålydende etter fradrag for avsetning til påregnelig tap. Avsetning til påregnelig tap gjøres på grunnlag av en individuell vurdering av de enkelte fordringene. I tillegg gjøres det for øvrige kundefordringer en uspesifisert avsetning for å dekke antatt tap.

Andre fordringer er også gjenstand for en tilsvarende vurdering.

Skatt

Skattekostnaden i resultatregnskapet omfatter periodens betalbare skatt som blir utlignet og forfaller til betaling i neste regnskapsår i tillegg til endring i utsatt skatt. Utsatt skatt er beregnet med skattesatsen ved utgangen av regnskapsåret (22 %) på grunnlag av skattereduserende og skatteøkende midlertidige forskjeller som eksisterer mellom regnskapsmessige og skattemessige verdier. I beregningen er det også medtatt skattemessig framførbart underskudd ved regnskapsårets utgang. Skatteøkende og skattereduserende midlertidige forskjeller som reverserer eller kan reversere i samme periode er utlignet og nettoført.

Eventuell utsatt skatt på merverdier i forbindelse med oppkjøp av datterselskap blir ikke utlignet.



Credoveita 2 AS

Noter 2020

Note 1 - Avskrivning på varige driftsmidler

	Tomter, bygninger og annen fast eiendom
Anskaffelseskost pr. 1/1	4 766 395
+ Tilgang	0
- Avgang	0
Anskaffelseskost pr. 31/12	4 766 395
Akk. av/nedskr. pr 1/1	230 376
+ Ordinære avskrivninger	23 832
+ Avskr. på oppskrivning	0
- Tilbakeført avskrivning	0
+ Ekstraord nedskrivninger	0
Akk. av/nedskr. pr. 31/12	254 208
Balanseført verdi pr 31/12	4 512 187
Prosentstans for ord.avskr	0-0

Note 2 - Annen driftskostnad

Selskapet har ingen ansatte, det er derfor ingen lønnskostnader. Det er gjort fravalg av revisjon, og derfor ikke ytet godtgjørelse til revisor.

Note 3 - Skattekostnad på ordinært resultat

Spesifikasjon av årets skattekostnad:	2020
Beregnet skatt av årets resultat	48 093
= Sum betalbar skatt	48 093
+ endring i utsatt skattefordel	-24 081
= Ordinær skattekostnad	24 012
Betalbar skatt i balansen består av:	
Beregnet skatt av årets resultat	48 093
= Betalbar skatt i balansen	48 093

Midlertidige forskjeller og balanseført utsatt skatt

	2020	2019
+ Driftsmidler inkl. goodwill	-254 208	-230 376
+ Utestående fordringer	-225 950	0
- Andre avsetninger for forpliktelser	14 217	0
- Fremførbart skattemessig underskudd	0	154 541

Noter for Credoveita 2 AS

Organisasjonsnr. 916110723



Credoveita 2 AS

Noter 2020

Sum negative skatteøkende forskjeller	494 375	384 917
Grunnlag for beregning av utsatt skatt / skattefordel	-494 375	-384 917
Balansført utsatt skattefordel	108 762	84 681

Note 4 - Selskapskapital

	Aksjekapital / selskapskapital	Annen egenkapital	Sum egenkapital
Pr 1.1.	30 000	-242 997	-212 997
Tilført fra årsresultat		84 356	84 356
Pr 31.12.	30 000	-158 641	-128 641

Selskapets egenkapital er tapt. Styrets vurdering av den verdjusterte egenkapital er at den er positiv og styret vurderer selskapets situasjon som tilfredstillende i forhold til risiko og finansielle stilling. Styret konkluderer med at forutsetningene for å avlegge årsregnskap med forutsetning om videre drift er tilstede.

Note 5 - Aksjonærer

Selskapet har 30 aksjer pålydende kr 1 000 pr. aksje, samlet aksjekapital utgjør kr 30 000.

Selskapet har 2 aksjonærer, som begge eier mer enn 5 % av aksjene:

Navn	Foretaksnr	Antall	Eierandel
Wester Holding AS	989 099 086	15	50,00 %
Langlete Holding AS	999 085 393	15	50,00 %

Note 6 - Kortsiktig gjeld til konsernselskap

Fordringer og gjeld til konsernselskaper, eiere inngår med følgende beløp i regnskapspostene:

	2020	2019
Fordringer		
Lån til Wester Holding AS	253 563	250 000
Andre langsiktige fordringer	0	126 388
Lån til Langlete Holding AS	1 762 500	0
Sum fordringer	2 016 063	376 388
Gjeld		
Gjeld til GKV AS	642 799	42 799
Gjeld til Langlete Holding AS	109 461	109 461
Gjeld til Wester Holding AS	0	122 825
Sum gjeld	752 260	275 085



Credoveita 2 AS

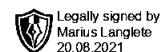
Noter 2020

Note 7 - Bankinnskudd, kontanter o.l.

Skattetrekkinnskudd utgjør pr 31.12. i år kr 0 og utgjorde pr 31.12. i fjor kr 0.

Note 8 - Øvrig langsiktig gjeld

	I år	I fjor
Gjeldspost med forfall senere enn 5 år fra balansedagen		
Gjeld til kredittinstitusjoner	5 987 921	4 961 133
Totalt	5 987 921	4 961 133
Pantesikret gjeld		
Langsiktig gjeld		
Gjeld til kredittinstitusjoner	5 987 921	4 961 133
Pantsatte eiendeler (balanseførte verdier):		
Bygninger	4 512 187	4 536 019
Sum pantsatte eiendeler	4 512 187	4 536 019



**Årsregnskap 2020
for
Credoveita 2 AS**

Organisasjonsnr. 916110723



Credoveita 2 AS

Legally signed by
Marius Langlete
20.08.2021

Resultatregnskap

	Note	2020	2019
DRIFTSINNEKTER OG DRIFTSKOSTNADER			
Driftsinntekter			
Annen driftsinntekt		611 026	538 794
Sum driftsinntekter		611 026	538 794
Driftskostnader			
Varekostnad		103 125	153 162
Avskrivning på varige driftsmidler	1	23 832	23 832
Annen driftskostnad	2	432 738	313 669
Sum driftskostnader		559 695	490 663
DRIFTSRESULTAT		51 331	48 131
FINANSINNEKTER OG FINANSKOSTNADER			
Finansinntekter			
Annen renteinntekt		262 524	92
Sum finansinntekter		262 524	92
Finanskostnader			
Annen rentekostnad		205 487	227 269
Sum finanskostnader		205 487	227 269
NETTO FINANSPOSTER		57 037	-227 177
ORDINÆRT RES. FØR SKATTEKOSTNAD		108 368	-179 046
Skattekostnad på ordinært resultat	3	24 012	-39 242
ORDINÆRT RESULTAT		84 356	-139 804
ÅRSRESULTAT		84 356	-139 804
OVERF. OG DISPONERINGER			
Fremføring av udekket tap	4	84 356	-139 804
SUM OVERF. OG DISP.		84 356	-139 804



Credoveita 2 AS

Legally signed by
Marius Langlete
20.08.2021**Balanse pr. 31.12.2020**

	Note	31.12.2020	31.12.2019
EIENDELER			
ANLEGGSMIDLER			
Immaterielle eiendeler			
Utsatt skattefordel	3	108 762	84 681
Varige driftsmidler			
Tomter, bygninger og annen fast eiendom	1,8	4 512 187	4 536 019
Finansielle anleggsmidler			
Lån til foretak i samme konsern	6	2 016 063	376 388
SUM ANLEGGSMIDLER		6 637 012	4 997 088
OMLØPSMIDLER			
Fordringer			
Kundefordringer		-81 800	112 250
Bankinnskudd, kontanter o.l.	7	151 772	48 557
SUM OMLØPSMIDLER		69 972	160 807
SUM EIENDELER		6 706 985	5 157 895
EGENKAPITAL OG GJELD			
EGENKAPITAL			
Innskutt egenkapital			
Selskapskapital	4,5	30 000	30 000
Sum innskutt egenkapital		30 000	30 000
Opptjent egenkapital			
Udekket tap	4	-158 641	-242 997
Sum opptjent egenkapital		-158 641	-242 997
SUM EGENKAPITAL		-128 641	-212 997
GJELD			
LANGSIKTIG GJELD			
Annen langsiktig gjeld			
Øvrig langsiktig gjeld	8	5 987 921	4 961 133
Sum annen langsiktig gjeld		5 987 921	4 961 133
SUM LANGSIKTIG GJELD		5 987 921	4 961 133
KORTSIKTIG GJELD			
Leverandørgjeld		-2 197	59 159
Betalbar skatt	3	48 093	0
Kortsiktig gjeld til konsernselskap	6	752 260	275 085
Annen kortsiktig gjeld		49 549	75 515
SUM KORTSIKTIG GJELD		847 705	409 759
SUM GJELD		6 835 626	5 370 892
SUM EGENKAPITAL OG GJELD		6 706 985	5 157 895

Trondheim __. __ 2021

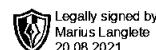
Marius Langlete
Daglig leder / styrets leder

Årsregnskap for Credoveita 2 AS

Organisasjonsnr. 916110723



Credoveita 2 AS



Noter 2020

Regnskapsprinsipper:

Årsregnskapet er satt opp i samsvar med regnskapsloven og god regnskapsskikk for små foretak.

Omløpsmidler og kortsiktig gjeld

Omløpsmidler og kortsiktig gjeld omfatter normalt poster som forfaller til betaling innen ett år etter siste dag i regnskapsåret, samt poster som knytter seg til varekretsløpet. Omløpsmidler vurderes til laveste verdi av anskaffelseskost og antatt virkelig verdi (Laveste verdis prinsipp).

Anleggsmidler og langsiktig gjeld

Anleggsmidler omfatter eiendeler bestemt til varig eie og bruk for virksomheten. Anleggsmidler er vurdert til anskaffelseskost. Varige driftsmidler føres opp i balansen og avskrives over driftsmidlets forventede økonomiske levetid. Varige driftsmidler nedskrives til virkelig verdi ved verdifall som forventes ikke å være av forbigående art. Nedskrivninger blir reversert når grunnlaget for nedskrivningen ikke lenger finnes å være til stede.

Inntektsføring

Inntektsføring ved salg av varer skjer på leveringstidspunktet. Tjenester inntektsføres i takt med utførelsen. Andelen av salgsinntekter som knytter seg til fremtidige serviceytelser, balanseføres som uopptjent inntekt ved salget og inntektsføres deretter i takt med levering av ytelsene.

Fordringer

Kundefordringer føres opp i balansen til pålydende etter fradrag for avsetning til påregnelig tap. Avsetning til påregnelig tap gjøres på grunnlag av en individuell vurdering av de enkelte fordringene. I tillegg gjøres det for øvrige kundefordringer en uspesifisert avsetning for å dekke antatt tap.

Andre fordringer er også gjenstand for en tilsvarende vurdering.

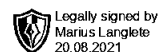
Skatt

Skattekostnaden i resultatregnskapet omfatter periodens betalbare skatt som blir utlignet og forfaller til betaling i neste regnskapsår i tillegg til endring i utsatt skatt. Utsatt skatt er beregnet med skattesatsen ved utgangen av regnskapsåret (22 %) på grunnlag av skattereduserende og skatteøkende midlertidige forskjeller som eksisterer mellom regnskapsmessige og skattemessige verdier. I beregningen er det også medtatt skattemessig framførbart underskudd ved regnskapsårets utgang. Skatteøkende og skattereduserende midlertidige forskjeller som reverserer eller kan reversere i samme periode er utlignet og nettoført.

Eventuell utsatt skatt på merverdier i forbindelse med oppkjøp av datterselskap blir ikke utlignet.



Credoveita 2 AS



Noter 2020

Note 1 - Avskrivning på varige driftsmidler

	Tomter, bygninger og annen fast eiendom
Anskaffelseskost pr. 1/1	4 766 395
+ Tilgang	0
- Avgang	0
Anskaffelseskost pr. 31/12	4 766 395
Akk. av/nedskr. pr 1/1	230 376
+ Ordinære avskrivninger	23 832
+ Avskr. på oppskrivning	0
- Tilbakeført avskrivning	0
+ Ekstraord nedskrivninger	0
Akk. av/nedskr. pr. 31/12	254 208
Balanseført verdi pr 31/12	4 512 187
Prosentstans for ord.avskr	0-0

Note 2 - Annen driftskostnad

Selskapet har ingen ansatte, det er derfor ingen lønnskostnader. Det er gjort fravalg av revisjon, og derfor ikke ytet godtgjørelse til revisor.

Note 3 - Skattekostnad på ordinært resultat

Spesifikasjon av årets skattekostnad:	2020
Beregnet skatt av årets resultat	48 093
= Sum betalbar skatt	48 093
+ endring i utsatt skattefordel	-24 081
= Ordinær skattekostnad	24 012
Betalbar skatt i balansen består av:	
Beregnet skatt av årets resultat	48 093
= Betalbar skatt i balansen	48 093

Midlertidige forskjeller og balanseført utsatt skatt

	2020	2019
+ Driftsmidler inkl. goodwill	-254 208	-230 376
+ Utestående fordringer	-225 950	0
- Andre avsetninger for forpliktelser	14 217	0
- Fremførbart skattemessig underskudd	0	154 541

Noter for Credoveita 2 AS

Organisasjonsnr. 916110723



Credoveita 2 AS

Legally signed by
Marius Langlete
20.08.2021

Noter 2020

Sum negative skatteøkende forskjeller	494 375	384 917
Grunnlag for beregning av utsatt skatt / skattefordel	-494 375	-384 917
Balansført utsatt skattefordel	108 762	84 681

Note 4 - Selskapskapital

	Aksjekapital / selskapskapital	Annen egenkapital	Sum egenkapital
Pr 1.1.	30 000	-242 997	-212 997
Tilført fra årsresultat		84 356	84 356
Pr 31.12.	30 000	-158 641	-128 641

Selskapets egenkapital er tapt. Styrets vurdering av den verdjusterte egenkapital er at den er positiv og styret vurderer selskapets situasjon som tilfredstillende i forhold til risiko og finansielle stilling. Styret konkluderer med at forutsetningene for å avlegge årsregnskap med forutsetning om videre drift er tilstede.

Note 5 - Aksjonærer

Selskapet har 30 aksjer pålydende kr 1 000 pr. aksje, samlet aksjekapital utgjør kr 30 000.

Selskapet har 2 aksjonærer, som begge eier mer enn 5 % av aksjene:

Navn	Foretaksnr	Antall	Eierandel
Wester Holding AS	989 099 086	15	50,00 %
Langlete Holding AS	999 085 393	15	50,00 %

Note 6 - Kortsiktig gjeld til konsernselskap

Fordringer og gjeld til konsernselskaper, eiere inngår med følgende beløp i regnskapspostene:

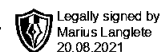
	2020	2019
Fordringer		
Lån til Wester Holding AS	253 563	250 000
Andre langsiktige fordringer	0	126 388
Lån til Langlete Holding AS	1 762 500	0
Sum fordringer	2 016 063	376 388
Gjeld		
Gjeld til GKV AS	642 799	42 799
Gjeld til Langlete Holding AS	109 461	109 461
Gjeld til Wester Holding AS	0	122 825
Sum gjeld	752 260	275 085

Noter for Credoveita 2 AS

Organisasjonsnr. 916110723



Credoveita 2 AS



Noter 2020

Note 7 - Bankinnskudd, kontanter o.l.

Skattetrekkinnskudd utgjør pr 31.12. i år kr 0 og utgjorde pr 31.12. i fjor kr 0.

Note 8 - Øvrig langsiktig gjeld

	I år	I fjor
Gjeldspost med forfall senere enn 5 år fra balansedagen		
Gjeld til kredittinstitusjoner	5 987 921	4 961 133
Totalt	5 987 921	4 961 133
Pantesikret gjeld		
Langsiktig gjeld		
Gjeld til kredittinstitusjoner	5 987 921	4 961 133
Pantsatte eiendeler (balanseførte verdier):		
Bygninger	4 512 187	4 536 019
Sum pantsatte eiendeler	4 512 187	4 536 019