



ÅRSREGNSKAPET FOR REGNSKAPSÅRET 2024 - GENERELL INFORMASJON

Enheten

Organisasjonsnummer: 926 596 098
Organisasjonsform: Aksjeselskap
Foretaksnavn: DRAGE BYGGEVARER AS
Forretningsadresse: Borgundvågvegen 20
6750 STADLANDET

Regnskapsår

Årsregnskapets periode: 01.01.2024 - 31.12.2024

Konsern

Morselskap i konsern: Nei

Regnskapsregler

Regler for små foretak benyttet: Ja
Benyttet ved utarbeidelsen av årsregnskapet til selskapet: Regnskapslovens alminnelige regler

Årsregnskapet fastsatt av kompetent organ

Bekreftet av representant for selskapet: Rolf Erling Bøe
Dato for fastsettelse av årsregnskapet: 24.06.2025

Grunnlag for avgivelse

År 2024: Årsregnskapet er elektronisk innlevert
År 2023: Tall er hentet fra elektronisk innlevert årsregnskap fra 2024

Det er ikke krav til at årsregnskapet m.v. som sendes til Regnskapsregisteret er undertegnet. Kontrollen på at dette er utført ligger hos revisor/enhetens øverste organ. Sikkerheten ivaretas ved at innsender har rolle/rettighet for innsending av årsregnskapet via Altinn, og ved at det bekreftes at årsregnskapet er fastsatt av kompetent organ.

Brønnøysundregistrene, 29.06.2025



Resultatregnskap

Beløp i: NOK	Note	2024	2023
RESULTATREGNSKAP			
Inntekter			
Salgsinntekt	1	37 580 711	37 267 478
Annen driftsinntekt	1		
Sum inntekter		37 580 711	37 267 478
Kostnader			
Varekostnad		24 271 292	23 915 572
Lønnskostnad	2	7 163 713	6 917 510
Avskrivning av driftsmidler og immaterielle eiendeler	3	545 460	578 297
Nedskrivning av varige driftsmidler og immaterielle eiendeler			254 006
Annen driftskostnad		4 418 036	5 350 783
Sum kostnader		36 398 501	37 016 168
Driftsresultat		1 182 209	251 310
Finansinntekter og finanskostnader			
Annen renteinntekt		47 612	82 198
Sum finansinntekter		47 612	82 198
Annen rentekostnad		1 221 833	1 310 458
Sum finanskostnader		1 221 833	1 310 458
Netto finans		-1 174 221	-1 228 260
Resultat før skattekostnad	4	7 988	-976 950
Skattekostnad på resultat	4	2 107	-206 231
Årsresultat		5 881	-770 719
Årsresultat etter minoritetsinteresser		5 881	-770 719
Totalresultat		5 881	-770 719
Overføringer og disponeringer			
Avsatt til annen egenkapital		5 881	



Resultatregnskap

Beløp i: NOK	Note	2024	2023
Overført fra annen egenkapital			-770 719
Sum overføringer og disponeringer		5 881	-770 719



Balanse

Beløp i: NOK	Note	2024	2023
BALANSE - EIENDELER			
Anleggsmidler			
Immaterielle eiendeler			
Utsatt skattefordel	4	209 854	211 961
Goodwill	3		
Sum immaterielle eiendeler	3	209 854	211 961
Varige driftsmidler			
Tomter, bygninger o.a. fast eiendom	1, 3	1 350 809	918 790
Maskiner og anlegg	1, 3	202 423	375 931
Skip og flytende installasjoner	1, 3		
Driftsløsøre, inventar o.a. utstyr	1, 3	629 546	937 946
Sum varige driftsmidler	5	2 182 779	2 232 668
Andre langsiktige fordringer	6		
Sum anleggsmidler		2 392 633	2 444 629
Omløpsmidler			
Varer			
Sum varer	1	20 126 297	19 452 753
Fordringer			
Kundefordringer	1, 6	4 693 945	6 990 806
Andre kortsiktige fordringer	1, 6	2 257 665	3 465 398
Sum fordringer		6 951 609	10 456 204
Bankinnskudd, kontanter og lignende			
Bankinnskudd, kontanter o.l.	1, 7	1 941 813	463 074
Sum bankinnskudd, kontanter og lignende		1 941 813	463 074
Sum omløpsmidler		29 019 719	30 372 032
SUM EIENDELER		31 412 352	32 816 661

BALANSE - EGENKAPITAL OG GJELD



Balanse

Beløp i: NOK	Note	2024	2023
Egenkapital			
Innskutt egenkapital			
Aksjekapital		2 000 000	2 000 000
Sum innskutt egenkapital		2 000 000	2 000 000
Opptjent egenkapital			
Annen egenkapital		814 041	808 161
Sum opptjent egenkapital		814 041	808 161
Sum egenkapital		2 814 041	2 808 161
Gjeld			
Langsiktig gjeld			
Utsatt skatt	4		
Annen langsiktig gjeld			
Gjeld til kredittinstitusjoner	5	4 259 701	5 407 273
Langsiktig konserngjeld	5, 6	13 014 405	13 838 580
Sum annen langsiktig gjeld		17 274 106	19 245 853
Sum langsiktig gjeld		17 274 106	19 245 853
Kortsiktig gjeld			
Gjeld til kredittinstitusjoner	5	5 633 427	5 921 385
Leverandørgjeld	6	2 710 895	2 706 349
Betalbar skatt	4		
Skyldig offentlige avgifter		1 813 354	1 342 524
Annen kortsiktig gjeld	6	1 166 528	792 389
Sum kortsiktig gjeld		11 324 204	10 762 647
Sum gjeld		28 598 310	30 008 500
SUM EGENKAPITAL OG GJELD		31 412 352	32 816 661
POSTER UTENOM BALANSEN			
Garantistillelser	5		
Pantstillelser	5		



Brønnøysundregistrene

ÅRSREGNSKAP FOR REGNSKAPSÅRET 2024 - GENERELL INFORMASJON

Journalnummer: 2025 584156

Enheten

Organisasjonsnummer: 926 596 098
Organisasjonsform: Aksjeselskap
Foretaksnavn: DRAGE BYGGEVARER AS
Forretningsadresse: Borgundvågvegen 20
6750 STADLANDET

Regnskapsår

Årsregnskapets periode: 01.01.2024 - 31.12.2024

Konsern

Morselskap i konsern: Nei

Regnskapsregler

Regler for små foretak benyttet: Ja
Benyttet ved utarbeidelsen av
årsregnskapet til selskapet: Regnskapslovens alminnelige regler

Årsregnskapet fastsatt av kompetent organ

Bekreftet av representant for selskapet: Rolf Erling Bøe
Dato for fastsettelse av årsregnskapet: 24.06.2025

Grunnlag for avgivelse

År 2024: Årsregnskap er elektronisk innlevert.
År 2023: Tall er hentet fra elektronisk innlevert årsregnskap fra 2024.

Det er ikke krav til at årsregnskapet m.v. som sendes til Regnskapsregisteret er undertegnet. Kontrollen på at dette er utført ligger hos revisor/enhetens øverste organ. Sikkerheten ivaretas ved at innsender har rolle/rettighet for innsending av årsregnskapet via Altinn, og ved at det bekreftes at årsregnskapet er fastsatt av kompetent organ.

Brønnøysundregistrene, 28.06.2025



Organisasjonsnr: 926 596 098
DRAGE BYGGEVARER AS

RESULTATREGNSKAP

Beløp i: NOK	Note	2024	2023
RESULTATREGNSKAP			
Inntekter			
Salgsinntekt	1	37 580 711	37 267 478
Annen driftsinntekt	1		
Sum inntekter		37 580 711	37 267 478
Kostnader			
Varekostnad		24 271 292	23 915 572
Lønnskostnad	2	7 163 713	6 917 510
Avskrivning av driftsmidler og immaterielle eiendeler	3	545 460	578 297
Nedskrivning av varige driftsmidler og immaterielle eiendeler			254 006
Annen driftskostnad		4 418 036	5 350 783
Sum kostnader		36 398 501	37 016 168
Driftsresultat		1 182 209	251 310
Finansinntekter og finanskostnader			
Annen renteinntekt		47 612	82 198
Sum finansinntekter		47 612	82 198
Annen rentekostnad		1 221 833	1 310 458
Sum finanskostnader		1 221 833	1 310 458
Netto finans		-1 174 221	-1 228 260
Resultat før skattekostnad	4	7 988	-976 950
Skattekostnad på resultat	4	2 107	-206 231
Årsresultat		5 881	-770 719
Årsresultat etter minoritetsinteresser		5 881	-770 719
Totalresultat		5 881	-770 719
Overføringer og disponeringer			
Avsatt til annen egenkapital		5 881	
Overført fra annen egenkapital			-770 719
Sum overføringer og disponeringer		5 881	-770 719



Organisasjonsnr: 926 596 098
DRAGE BYGGEVARER AS

BALANSE

Beløp i: NOK	Note	2024	2023
BALANSE - EIENDELER			
Anleggsmidler			
Immaterielle eiendeler			
Utsatt skattefordel	4	209 854	211 961
Goodwill	3		
Sum immaterielle eiendeler	3	209 854	211 961
Varige driftsmidler			
Tomter, bygninger o.a. fast eiendom			
	1, 3	1 350 809	918 790
Maskiner og anlegg	1, 3	202 423	375 931
Skip og flytende installasjoner	1, 3		
Driftsløsøre, inventar o. a. utstyr	1, 3	629 546	937 946
Sum varige driftsmidler	5	2 182 779	2 232 668
Andre langsiktige fordringer	6		
Sum anleggsmidler		2 392 633	2 444 629
Omløpsmidler			
Varer			
Sum varer	1	20 126 297	19 452 753
Fordringer			
Kundefordringer	1, 6	4 693 945	6 990 806
Andre kortsiktige fordringer	1, 6	2 257 665	3 465 398
Sum fordringer		6 951 609	10 456 204
Bankinnskudd, kontanter og lignende			
Bankinnskudd, kontanter o. l.	1, 7	1 941 813	463 074
Sum bankinnskudd, kontanter og lignende		1 941 813	463 074
Sum omløpsmidler		29 019 719	30 372 032
SUM EIENDELER		31 412 352	32 816 661
BALANSE - EGENKAPITAL OG GJELD			
Egenkapital			
Innskutt egenkapital			
Aksjekapital		2 000 000	2 000 000



Sum innskutt egenkapital		2 000 000	2 000 000
Opptjent egenkapital			
Annen egenkapital		814 041	808 161
Sum opptjent egenkapital		814 041	808 161
Sum egenkapital		2 814 041	2 808 161
Gjeld			
Langsiktig gjeld			
Utsatt skatt	4		
Annen langsiktig gjeld			
Gjeld til			
kredittinstitusjoner	5	4 259 701	5 407 273
Langsiktig konserngjeld	5, 6	13 014 405	13 838 580
Sum annen langsiktig gjeld		17 274 106	19 245 853
Sum langsiktig gjeld		17 274 106	19 245 853
Kortsiktig gjeld			
Gjeld til			
kredittinstitusjoner	5	5 633 427	5 921 385
Leverandørgjeld	6	2 710 895	2 706 349
Betalbar skatt	4		
Skyldig offentlige avgifter		1 813 354	1 342 524
Annen kortsiktig gjeld	6	1 166 528	792 389
Sum kortsiktig gjeld		11 324 204	10 762 647
Sum gjeld		28 598 310	30 008 500
SUM EGENKAPITAL OG GJELD		31 412 352	32 816 661
POSTER UTENOM BALANSEN			
Garantistillelser	5		
Pantstillelser	5		



Organisasjonsnr: 926 596 098
DRAGE BYGGEVARER AS

NOTEOPPLYSNINGER - SELSKAP - alle poster oppgitt i hele tall

Note

Antall årsverk i regnskapsåret
9.00

Sum Beløp

Balanseført verdi 31.12. Varige driftsmidler Immaterielle eiend.

Konsernregnskap

Morselskapet sitt navn

Forretningskontor for morselskapet

Begrunnelse for at datterselskap er utelatt fra konsolideringen

Samlet beløp - tilknyttet selskap Årets Fjorårets

Samlet beløp - foretak i samme konsern Årets Fjorårets

Samlet beløp - foretak i samme konsern Årets Fjorårets

Samlet beløp - felles kontrollert virksomhet Årets Fjorårets

Pantstillelse Beløp

Beholdning av egne aksjer Antall Pålydende Andel av aksjek.



BDO AS
Gate 1 nr. 80
6700 Måløy

Til generalforsamlingen i Drage Byggevarer AS

Uavhengig revisors beretning

Konklusjon

Vi har revidert årsregnskapet til Drage Byggevarer AS.

Årsregnskapet består av:

- Balanse per 31. desember 2024
- Resultatregnskap for 2024
- Noter til årsregnskapet, herunder et sammendrag av viktige regnskapsprinsipper.

Etter vår mening:

- Oppfyller årsregnskapet gjeldende lovkrav, og
- Gir årsregnskapet et rettviseende bilde av selskapets finansielle stilling per 31. desember 2024 og av dets resultater for regnskapsåret avsluttet per denne datoen i samsvar med regnskapslovens regler og god regnskapsskikk i Norge.

Grunnlag for konklusjonen

Vi har gjennomført revisjonen i samsvar med International Standards on Auditing (ISA-ene). Våre oppgaver og plikter i henhold til disse standardene er beskrevet nedenfor under Revisors oppgaver og plikter ved revisjonen av årsregnskapet. Vi er uavhengige av selskapet i samsvar med kravene i relevante lover og forskrifter i Norge og International Code of Ethics for Professional Accountants (inkludert internasjonale uavhengighetsstandarder) utstedt av International Ethics Standards Board for Accountants (IESBA-reglene), og vi har overholdt våre øvrige etiske forpliktelser i samsvar med disse kravene. Innhentet revisjonsbevis er etter vår vurdering tilstrekkelig og hensiktsmessig som grunnlag for vår konklusjon.

Styret og daglig leders ansvar for årsregnskapet

Styret og daglig leder (ledelsen) er ansvarlig for å utarbeide årsregnskapet og for at det gir et rettviseende bilde i samsvar med regnskapslovens regler og god regnskapsskikk i Norge. Ledelsen er også ansvarlig for slik intern kontroll som den finner nødvendig for å kunne utarbeide et årsregnskap som ikke inneholder vesentlig feilinformasjon, verken som følge av misligheter eller utilsiktede feil.

Ved utarbeidelsen av årsregnskapet må ledelsen ta standpunkt til selskapets evne til fortsatt drift og opplyse om forhold av betydning for fortsatt drift. Forutsetningen om fortsatt drift skal legges til grunn for årsregnskapet så lenge det ikke er sannsynlig at virksomheten vil bli avviklet.

Revisors oppgaver og plikter ved revisjonen av årsregnskapet


Vårt mål er å oppnå betryggende sikkerhet for at årsregnskapet som helhet ikke inneholder vesentlig feilinformasjon, verken som følge av misligheter eller utilsiktede feil, og å avgi en revisjonsberetning som inneholder vår konklusjon. Betryggende sikkerhet er en høy grad av sikkerhet, men ingen garanti for at en revisjon utført i samsvar med ISA-ene, alltid vil avdekke vesentlig feilinformasjon. Feilinformasjon kan oppstå som følge av misligheter eller utilsiktede feil. Feilinformasjon er å anse som vesentlig dersom den enkeltvis eller samlet med rimelighet kan forventes å påvirke de økonomiske beslutningene som brukerne foretar på grunnlag av årsregnskapet.



For videre beskrivelse av revisors oppgaver og plikter vises det til:
<https://revisorforeningen.no/revisjonsberetninger>

Måløy, 24 juni 2025

BDO AS



Geir Kvalheim
statsautorisert revisor



RESULTATREGNSKAP

DRAGE BYGGEVARER AS

DRIFTSINNEKTER OG DRIFTSKOSTNADER	Note	2024	2023
Salgsinntekt	1	37 580 711	37 267 478
Sum driftsinntekter		37 580 711	37 267 478
Varekostnad		24 271 292	23 915 572
Lønnskostnad	2	7 163 713	6 917 510
Avskrivning av driftsmidler og immaterielle eiendeler	3	545 460	578 297
Nedskrivning av driftsmidler og immaterielle eiendeler		0	254 006
Annen driftskostnad		4 418 036	5 350 783
Sum driftskostnader		36 398 501	37 016 168
Driftsresultat		1 182 209	251 310
FINANSINNEKTER OG FINANSKOSTNADER			
Annen renteinntekt		47 612	82 198
Annen rentekostnad		1 221 833	1 310 458
Resultat av finansposter		-1 174 221	-1 228 260
Resultat før skattekostnad	4	7 988	-976 950
Skattekostnad på resultat	4	2 107	-206 231
Årsresultat		5 881	-770 719
OVERFØRINGER			
Avsatt til annen egenkapital		5 881	0
Overført fra annen egenkapital		0	770 719
Sum overføringer		5 881	-770 719



BALANSE

DRAGE BYGGEVARER AS

EIENDELER	Note	2024	2023
ANLEGGSMIDLER			
IMMATERIELLE EIENDELER			
Utsatt skattefordel	4	209 854	211 961
Sum immaterielle eiendeler	3	209 854	211 961
VARIGE DRIFTSMIDLER			
Tomter, bygninger o.a. fast eiendom	1, 3	1 350 809	918 790
Maskiner og anlegg	1, 3	202 423	375 931
Driftsløsøre, inventar o.a. utstyr	1, 3	629 546	937 946
Sum varige driftsmidler	5	2 182 779	2 232 668
FINANSIELLE ANLEGGSMIDLER			
Sum anleggsmidler		2 392 633	2 444 629
OMLØPSMIDLER			
Lager av varer og annen beholdning	1	20 126 297	19 452 753
FORDRINGER			
Kundefordringer	1, 6	4 693 945	6 990 806
Andre kortsiktige fordringer	1, 6	2 257 665	3 465 398
Sum fordringer		6 951 609	10 456 204
INVESTERINGER			
Bankinnskudd, kontanter o.l.	1, 7	1 941 813	463 074
Sum omløpsmidler		29 019 719	30 372 032
Sum eiendeler		31 412 352	32 816 661

DRAGE BYGGEVARER AS

SIDE 2




BALANSE


DRAGE BYGGEVARER AS


EGENKAPITAL OG GJELD	Note	2024	2023
EGENKAPITAL			
INNSKUTT EGENKAPITAL			
Aksjekapital		2 000 000	2 000 000
Sum innskutt egenkapital		2 000 000	2 000 000
OPPTJENT EGENKAPITAL			
Annen egenkapital		814 041	808 161
Sum opptjent egenkapital		814 041	808 161
Sum egenkapital		2 814 041	2 808 161
GJELD			
AVSETNING FOR FORPLIKTELSE			
ANNEN LANGSIKTIG GJELD			
Gjeld til kredittinstitusjoner	5	4 259 701	5 407 273
Langsiktig konserngjeld	5, 6	13 014 405	13 838 580
Sum annen langsiktig gjeld		17 274 106	19 245 853
KORTSIKTIG GJELD			
Gjeld til kredittinstitusjoner	5	5 633 427	5 921 385
Leverandørgjeld	6	2 710 895	2 706 349
Skyldig offentlige avgifter		1 813 354	1 342 524
Annen kortsiktig gjeld	6	1 166 528	792 389
Sum kortsiktig gjeld		11 324 204	10 762 647
Sum gjeld		28 598 310	30 008 500
Sum egenkapital og gjeld		31 412 352	32 816 661

Stadlandet den 31.12.2024/24/c-25
Styret i Drage Byggevarer AS


Rolf Erling Bø
styreleder


Per Harald Halsebakke
styremedlem


Dag Petter Heggglund
daglig leder


Heming Erling Drage
styremedlem



NOTER TIL REGNSKAPET 2024

Note 1 Regnskapsprinsipper

Årsregnskapet er satt opp i samsvar med regnskapsloven og NRS 8 - God regnskapsskikk for små foretak.

DRIFTSINNTEKTER

Inntektsføring ved salg av varer skjer på leveringstidspunktet. Tjenester inntektsføres etter hvert som de leveres.

SKATT

Skattekostnaden i resultatregnskapet omfatter både periodens betalbare skatt og endring i utsatt skatt. Utsatt skatt er beregnet med 22 % på grunnlag av de midlertidige forskjeller som eksisterer mellom regnskapsmessige og skattemessige verdier, samt ligningsmessig underskudd til fremføring ved utgangen av regnskapsåret. Skatteøkende og skattereduserende midlertidige forskjeller som reverserer eller kan reverseres i samme periode er utlignet og nettoført.

KLASSIFISERING OG VURDERING AV ANLEGGSMIDLER

Anleggsmidler omfatter eiendeler bestemt til varig eie og bruk. Anleggsmidler er vurdert til anskaffelseskost. Varige driftsmidler balanseføres og avskrives over driftsmidlets økonomiske levetid. Avskrivningsperioden for fast eiendom anskaffet etter 2009 er dekomponert i en del som gjelder råbygget og en del som gjelder faste tekniske installasjoner. Varige driftsmidler nedskrives til gjenvinnbart beløp ved verdifall som forventes ikke å være forbigående. Gjenvinnbart beløp er det høyeste av netto salgsverdi og verdi i bruk. Verdi i bruk er nåverdi av fremtidige kontantstrømmer knyttet til eiendelen. Nedskrivningen reverseres når grunnlaget for nedskrivningen ikke lenger er til stede.

KLASSIFISERING OG VURDERING AV OMLØPSMIDLER

Omløpsmidler og kortsiktig gjeld omfatter normalt poster som forfaller til betaling innen ett år etter balansedagen, samt poster som knytter seg til varekretsløpet. Omløpsmidler vurderes til laveste verdi av anskaffelseskost og virkelig verdi.

VARER

Varer er vurdert til det laveste av anskaffelseskost og netto salgsverdi.

FORDRINGER

Kundefordringer og andre fordringer oppføres til pålydende etter fradrag for avsetning til forventet tap. Avsetning til tap gjøres på grunnlag av en individuell vurdering av de enkelte fordringene.

Note 2 Lønnskostnader og antall årsverk

LØNNSKOSTNADER

	2024	2023
Lønninger	6 200 325	6 015 599
Arbeidsgiveravgift	720 117	705 007
Pensjonskostnader	204 039	118 584
Andre ytelser	39 231	78 319
Sum	7 163 713	6 917 510

Selskapet har i 2024 sysselsatt 9 årsverk.



NOTER TIL REGNSKAPET 2024

Note 3 Varige driftsmidler

	Tomter, bygninger o.a. fast eiendom	Maskiner og anlegg	Driftsløsøre, inventar o.a. utstyr	Totalt
Anskaffelseskost 01.01	953 294	1 511 982	1 499 967	3 965 243
Tilgang	495 571	0	0	495 571
Avgang	0	0	0	0
Anskaffelseskost 31.12	1 448 865	1 511 982	1 499 967	4 460 814
Akk. av-/nedskrivninger 31.12	-98 056	-1 309 559	-870 421	-2 278 036
Balanseført verdi 31.12	1 350 809	202 423	629 546	2 182 778
Årets avskrivning, nedskrivning og reversering	63 552	173 508	308 400	545 460

Note 4 Skatt

Årets skattegrunnlag	2024	2023	
Endring i utsatt skatt	2 107	-206 231	
Sum skattekostnad	2 107	-206 231	
Beregning av årets skattegrunnlag:	2024	2023	
Ordinært resultat før skattekostnad	7 988	-976 950	
Permanente forskjeller	1 590	39 537	
Endring i midlertidige forskjeller	97 172	149 426	
Anvendelse av fremførbart underskudd	-106 751	0	
Årets skattegrunnlag	0	-787 987	
Betalbar skatt i balansen:	2024	2023	
Sum betalbar skatt i balansen	0	0	
Oversikt over midlertidige forskjeller:	2024	2023	Endring
Varige driftsmidler	-101 868	-4 695	97 172
Fordringer	-25 732	-25 732	0
Sum	-127 600	-30 427	97 172
Akkumulert fremførbart underskudd	-826 281	-933 032	-106 751
Sum	-953 881	-963 459	-9 578
Utsatt skattefordel (22 %)	-209 854	-211 961	-2 107



NOTER TIL REGNSKAPET 2024

Note 5 Pantstillelser og garantier

	31.12.2024	31.12.2023
Pantsikret gjeld, pantstillelser og garantier		
Langsiktig gjeld til kredittinstitusjoner	-4 259 701	-5 407 273
Kortsiktig gjeld til kredittinstitusjoner	-5 633 427	-5 921 385
Sum	-9 893 128	-11 328 658
Regnskapsført verdi av pantsikrede eiendeler		
Varige driftsmidler	1 687 208	1 991 001
Varelager	20 126 296	19 452 753
Kundefordringer	4 693 945	6 990 806
Sum	26 507 448	28 434 560

Note 6 Mellomværende med selskap i samme konsern m.v.

	Kundefordringer		Andre fordringer	
	2024	2023	2024	2023
Foretak i samme konsern	2 694 966	3 213 651	0	325 485
Sum	2 694 966	3 213 651	0	325 485
	Leverandørgjeld		Annen langsiktig gjeld	
	2024	2023	2024	2023
Foretak i samme konsern	50 547	42 788	0	0
Gjeld til Dragebygg AS	0	0	13 014 405	13 838 580
Sum	50 547	42 788	13 014 405	13 838 580

I forbindelse med virksomhetsoverdragelsen i 2021, ble det ytt en selgerkreditt fra Dragebygg AS. Dragebygg AS har samme eiere som Strandtorget AS, Strandtorget eier 80% av aksjene i Drage Byggevarer AS. I mai 2023 ble gjelden omgjort til ansvarlig lån.



NOTER TIL REGNSKAPET 2024

Note 7 Bankinnskudd

Innestående midler på skattetrekkkonto (bundne midler) er på kr. 427 773.