



ÅRSREGNSKAPET FOR REGNSKAPSÅRET 2021 - GENERELL INFORMASJON

Enheten

Organisasjonsnummer: 923 441 182
Organisasjonsform: Aksjeselskap
Foretaksnavn: YIT INFRA NORGE AS
Forretningsadresse: Teigarustene 1
5460 HUSNES

Regnskapsår

Årsregnskapets periode: 01.01.2021 - 31.12.2021

Konsern

Morselskap i konsern: Nei

Regnskapsregler

Regler for små foretak benyttet: Ja
Benyttet ved utarbeidelsen av årsregnskapet til selskapet: Regnskapslovens alminnelige regler

Årsregnskapet fastsatt av kompetent organ

Bekreftet av representant for selskapet: Harald Rafdal
Dato for fastsettelse av årsregnskapet: 20.05.2022

Grunnlag for avgivelse

År 2021: Årsregnskapet er elektronisk innlevert
År 2020: Tall er hentet fra elektronisk innlevert årsregnskap fra 2021

Det er ikke krav til at årsregnskapet m.v. som sendes til Regnskapsregisteret er undertegnet. Kontrollen på at dette er utført ligger hos revisor/enhetens øverste organ. Sikkerheten ivaretas ved at innsender har rolle/rettighet for innsending av årsregnskapet via Altinn, og ved at det bekreftes at årsregnskapet er fastsatt av kompetent organ.

Brønnøysundregistrene, 20.06.2023



Resultatregnskap

Beløp i: NOK	Note	2021	2020
RESULTATREGNSKAP			
Inntekter			
Salgsinntekt		58 579 214	397 017 226
Annen driftsinntekt		9 760 187	3 305 174
Sum inntekter		68 339 401	400 322 400
Kostnader			
Varekostnad		158 009 258	262 414 388
Lønnskostnad		33 251 337	122 443 388
Avskrivning av varige driftsmidler og immaterielle eiendeler		5 331 118	7 669 068
Annen driftskostnad		31 831 486	189 916 421
Sum kostnader		228 423 199	582 443 265
Driftsresultat		-160 083 798	-182 120 865
Finansinntekter og finanskostnader			
Annen renteinntekt		46 881	155 315
Annen finansinntekt			2 862
Sum finansinntekter		46 881	158 177
Annen rentekostnad		7 125 012	8 555 750
Annen finanskostnad		2 522 670	1 888 535
Sum finanskostnader		9 647 682	10 444 285
Netto finans		-9 600 801	-10 286 108
Ordinært resultat før skattekostnad		-169 684 599	-192 406 973
Ordinært resultat etter skattekostnad		-169 684 599	-192 406 973
Årsresultat		-169 684 599	-192 406 973



Balanse

Beløp i: NOK	Note	2021	2020
BALANSE - EIENDELER			
Anleggsmidler			
Immaterielle eiendeler			
Varige driftsmidler			
Maskiner og anlegg		7 523 118	8 379 375
driftsløsøre, inventar, verktøy, kontorrekvisita			
Finansiell Leasing			16 558 372
Sum varige driftsmidler		7 523 118	24 937 747
Sum anleggsmidler		7 523 118	24 937 747
Omløpsmidler			
Varer			
Fordringer			
Kundefordringer		147 319 544	214 778 955
Andre kortsiktige fordringer		709 211	7 671 761
Konsernfordringer		15 880 183	326 472
Sum fordringer		163 908 938	222 777 188
Bankinnskudd, kontanter og lignende			
Bankinnskudd, kontanter o.l.		612 477	5 331 960
Sum bankinnskudd, kontanter og lignende		612 477	5 331 960
Sum omløpsmidler		164 521 415	228 109 148
SUM EIENDELER		172 044 533	253 046 895
BALANSE - EGENKAPITAL OG GJELD			
Egenkapital			
Innskutt egenkapital			
Aksjekapital		30 400	30 200
Overkurs		429 999 600	249 999 800



Balanse

Beløp i: NOK	Note	2021	2020
Sum innskutt egenkapital		430 030 000	250 030 000
Opptjent egenkapital			
Udisponert resultat			
Udekket tap		409 570 884	239 886 286
Sum opptjent egenkapital		-409 570 884	-239 886 286
Sum egenkapital		20 459 116	10 143 714
Gjeld			
Langsiktig gjeld			
Annen langsiktig gjeld			
Langsiktig konserngjeld		20 000 000	70 000 000
Leasinggjeld		5 431 917	11 431 293
Sum annen langsiktig gjeld		25 431 917	81 431 293
Sum langsiktig gjeld		25 431 917	81 431 293
Kortsiktig gjeld			
Leasinggjeld		2 071 843	4 951 130
Leverandørgjeld		1 929 130	15 716 753
Skyldig offentlig avgifter		16 796 836	6 388 236
Kortsiktig konserngjeld		848 913	45 888 753
Annen kortsiktig gjeld		104 506 779	88 527 016
Sum kortsiktig gjeld		126 153 501	161 471 888
Sum gjeld		151 585 418	242 903 181
SUM EGENKAPITAL OG GJELD		172 044 534	253 046 895



Brønnøysundregistrene

ÅRSREGNSKAP FOR REGNSKAPSÅRET 2021 - GENERELL INFORMASJON

Journalnummer: 2022 905646

Enheten

Organisasjonsnummer: 923 441 182
Organisasjonsform: Aksjeselskap
Foretaksnavn: YIT INFRA NORGE AS
Forretningsadresse: Teigarustene 1
5460 HUSNES

Regnskapsår

Årsregnskapets periode: 01.01.2021 - 31.12.2021

Konsern

Morselskap i konsern: Nei

Regnskapsregler

Regler for små foretak benyttet: Ja
Benyttet ved utarbeidelsen av
årsregnskapet til selskapet: Regnskapslovens alminnelige regler

Årsregnskapet fastsatt av kompetent organ

Bekreftet av representant for selskapet: Harald Rafdal
Dato for fastsettelse av årsregnskapet: 20.05.2022

Grunnlag for avgivelse

År 2021: Årsregnskap er elektronisk innlevert.
År 2020: Tall er hentet fra elektronisk innlevert årsregnskap fra 2021.

Det er ikke krav til at årsregnskapet m.v. som sendes til Regnskapsregisteret er undertegnet. Kontrollen på at dette er utført ligger hos revisor/enhetens øverste organ. Sikkerheten ivaretas ved at innsender har rolle/rettighet for innsending av årsregnskapet via Altinn, og ved at det bekreftes at årsregnskapet er fastsatt av kompetent organ.

Brønnøysundregistrene, 29.08.2022



Organisasjonsnr: 923 441 182
YIT INFRA NORGE AS

RESULTATREGNSKAP

Beløp i: NOK	Note	2021	2020
RESULTATREGNSKAP			
Inntekter			
Salgsinntekt		58 579 214	397 017 226
Annen driftsinntekt		9 760 187	3 305 174
Sum inntekter		68 339 401	400 322 400
Kostnader			
Varekostnad		158 009 258	262 414 388
Lønnskostnad		33 251 337	122 443 388
Avskrivning av varige driftsmidler og immaterielle eiendeler		5 331 118	7 669 068
Annen driftskostnad		31 831 486	189 916 421
Sum kostnader		228 423 199	582 443 265
Driftsresultat		-160 083 798	-182 120 865
Finansinntekter og finanskostnader			
Annen renteinntekt		46 881	155 315
Annen finansinntekt			2 862
Sum finansinntekter		46 881	158 177
Annen rentekostnad		7 125 012	8 555 750
Annen finanskostnad		2 522 670	1 888 535
Sum finanskostnader		9 647 682	10 444 285
Netto finans		-9 600 801	-10 286 108
Ordinært resultat før skattekostnad		-169 684 599	-192 406 973
Ordinært resultat etter skattekostnad		-169 684 599	-192 406 973
Årsresultat		-169 684 599	-192 406 973



Organisasjonsnr: 923 441 182
YIT INFRA NORGE AS

BALANSE

Beløp i: NOK Note 2021 2020

BALANSE - EIENDELER

Anleggsmidler Immaterielle eiendeler

Varige driftsmidler

Maskiner og anlegg	7 523 118	8 379 375
driftsløsøre, inventar, verktøy, kontorrekvisita		
Finansiell Leasing		16 558 372
Sum varige driftsmidler	7 523 118	24 937 747

Sum anleggsmidler	7 523 118	24 937 747
--------------------------	------------------	-------------------

Omløpsmidler

Varer

Fordringer

Kundefordringer	147 319 544	214 778 955
Andre kortsiktige fordringer	709 211	7 671 761
Konsernfordringer	15 880 183	326 472
Sum fordringer	163 908 938	222 777 188

Bankinnskudd, kontanter og lignende

Bankinnskudd, kontanter o. l.	612 477	5 331 960
Sum bankinnskudd, kontanter og lignende	612 477	5 331 960

Sum omløpsmidler	164 521 415	228 109 148
-------------------------	--------------------	--------------------

SUM EIENDELER	172 044 533	253 046 895
----------------------	--------------------	--------------------

BALANSE - EGENKAPITAL OG GJELD

Egenkapital

Innskutt egenkapital

Aksjekapital	30 400	30 200
Overkurs	429 999 600	249 999 800
Sum innskutt egenkapital	430 030 000	250 030 000

Opptjent egenkapital

Udisponert resultat		
Udekket tap	409 570 884	239 886 286
Sum opptjent egenkapital	-409 570 884	-239 886 286



Sum egenkapital	20 459 116	10 143 714
Gjeld		
Langsiktig gjeld		
Annen langsiktig gjeld		
Langsiktig konserngjeld	20 000 000	70 000 000
Leasinggjeld	5 431 917	11 431 293
Sum annen langsiktig gjeld	25 431 917	81 431 293
Sum langsiktig gjeld	25 431 917	81 431 293
Kortsiktig gjeld		
Leasinggjeld	2 071 843	4 951 130
Leverandørgjeld	1 929 130	15 716 753
Skyldig offentlig avgifter	16 796 836	6 388 236
Kortsiktig konserngjeld	848 913	45 888 753
Annen kortsiktig gjeld	104 506 779	88 527 016
Sum kortsiktig gjeld	126 153 501	161 471 888
Sum gjeld	151 585 418	242 903 181
SUM EGENKAPITAL OG GJELD	172 044 534	253 046 895



Organisasjonsnr: 923 441 182
YIT INFRA NORGE AS

NOTEOPPLYSNINGER - SELSKAP - alle poster oppgitt i hele tall

Note

Antall årsverk i regnskapsåret
30.00

<u>Sum</u>	<u>Beløp</u>
<u>Balanseført verdi 31.12.</u>	<u>Varige driftsmidler Immaterielle eiend.</u>

Konsernregnskap

Morselskapet sitt navn

Forretningskontor for morselskapet

Begrunnelse for at datterselskap er utelatt fra konsolideringen

<u>Samlet beløp - tilknyttet selskap</u>	<u>Årets</u>	<u>Fjorårets</u>
--	--------------	------------------

<u>Samlet beløp - foretak i samme konsern</u>	<u>Årets</u>	<u>Fjorårets</u>
---	--------------	------------------

<u>Samlet beløp - foretak i samme konsern</u>	<u>Årets</u>	<u>Fjorårets</u>
---	--------------	------------------

<u>Samlet beløp - felles kontrollert virksomhet</u>	<u>Årets</u>	<u>Fjorårets</u>
---	--------------	------------------

<u>Pantstillelse</u>	<u>Beløp</u>
----------------------	--------------

<u>Beholdning av egne aksjer</u>	<u>Antall</u>	<u>Pålydende</u>	<u>Andel av aksjek.</u>
----------------------------------	---------------	------------------	-------------------------



Til generalforsamlingen i YIT Infra Norge AS

Uavhengig revisors beretning

Konklusjon

Vi har revidert YIT Infra Norge AS' årsregnskap som består av balanse per 31. desember 2021, resultatregnskap og kontantstrømoppstilling for regnskapsåret avsluttet per denne datoen og noter til årsregnskapet, herunder et sammendrag av viktige regnskapsprinsipper.

Etter vår mening

- oppfyller årsregnskapet gjeldende lovkrav, og
- gir årsregnskapet et rettviseende bilde av selskapets finansielle stilling per 31. desember 2021, og av dets resultater og kontantstrømmer for regnskapsåret avsluttet per denne datoen i samsvar med regnskapslovens regler og god regnskapskikk i Norge.

Grunnlag for konklusjonen

Vi har gjennomført revisjonen i samsvar med de internasjonale revisjonsstandardene International Standards on Auditing (ISA-ene). Våre oppgaver og plikter i henhold til disse standardene er beskrevet nedenfor under *Revisors oppgaver og plikter ved revisjonen av årsregnskapet*. Vi er uavhengige av selskapet slik det kreves i lov, forskrift og International Code of Ethics for Professional Accountants (inkludert internasjonale uavhengighetsstandarder) utstedt av the International Ethics Standards Board for Accountants (IESBA-reglene), og vi har overholdt våre øvrige etiske forpliktelser i samsvar med disse kravene. Innhentet revisjonsbevis er etter vår vurdering tilstrekkelig og hensiktsmessig som grunnlag for vår konklusjon.

Vesentlig usikkerhet knyttet til fortsatt drift

Vi gjør oppmerksom på note 14 i regnskapet og årsberetningen, hvor selskapet redegjør for forhold som kan skape tvil av betydning om selskapets evne til fortsatt drift. Dersom utfallet av inntektsført tilleggs- og endringsarbeid blir vesentlig dårligere enn forutsatt av ledelsen, kan selskapets egenkapital være tapt og selskapet kan ha behov for finansiell støtte fra eier. Eier er ikke forpliktet til å gi selskapet slik støtte. Vår konklusjon er ikke modifisert som følge av dette forholdet.

Øvrig informasjon

Styret og daglig leder (ledelsen) er ansvarlige for informasjonen i årsberetningen. Øvrig informasjon omfatter informasjon i årsrapporten bortsett fra årsregnskapet og den tilhørende revisjonsberetningen. Vår konklusjon om årsregnskapet ovenfor dekker ikke informasjonen i årsberetningen.

I forbindelse med revisjonen av årsregnskapet er det vår oppgave å lese årsberetningen. Formålet er å vurdere hvorvidt det foreligger vesentlig inkonsistens mellom årsberetningen og årsregnskapet og

PricewaterhouseCoopers AS, Dronning Eufemias gate 71, Postboks 748 Sentrum, NO-0106 Oslo
T: 02316, org. no.: 987 009 713 MVA, www.pwc.no
Statsautoriserte revisorer, medlemmer av Den norske Revisorforening og autorisert regnskapsførerselskap



Uavhengig revisors beretning - YTT Infra Norge AS



den kunnskap vi har opparbeidet oss under revisjonen av årsregnskapet, eller hvorvidt informasjon i årsberetningen ellers fremstår som vesentlig feil. Vi har plikt til å rapportere dersom årsberetningen fremstår som vesentlig feil. Vi har ingenting å rapportere i så henseende.

Basert på kunnskapen vi har opparbeidet oss i revisjonen, mener vi at årsberetningen

- er konsistent med årsregnskapet og
- inneholder de opplysninger som skal gis i henhold til gjeldende lovkrav.

Ledelsens ansvar for årsregnskapet

Ledelsen er ansvarlig for å utarbeide årsregnskapet og for at det gir et rettviseende bilde i samsvar med regnskapslovens regler og god regnskapsskikk i Norge. Ledelsen er også ansvarlig for slik internkontroll som den finner nødvendig for å kunne utarbeide et årsregnskap som ikke inneholder vesentlig feilinformasjon, verken som følge av misligheter eller utilsiktede feil.

Ved utarbeidelsen av årsregnskapet må ledelsen ta standpunkt til selskapets evne til fortsatt drift og opplyse om forhold av betydning for fortsatt drift. Forutsetningen om fortsatt drift skal legges til grunn for årsregnskapet så lenge det ikke er sannsynlig at virksomheten vil bli avviklet.

Revisors oppgaver og plikter ved revisjonen av årsregnskapet

Vårt mål er å oppnå betryggende sikkerhet for at årsregnskapet som helhet ikke inneholder vesentlig feilinformasjon, verken som følge av misligheter eller utilsiktede feil, og å avgi en revisjonsberetning som inneholder vår konklusjon. Betryggende sikkerhet er en høy grad av sikkerhet, men ingen garanti for at en revisjon utført i samsvar med ISA-ene, alltid vil avdekke vesentlig feilinformasjon som eksisterer. Feilinformasjon kan oppstå som følge av misligheter eller utilsiktede feil. Feilinformasjon blir vurdert som vesentlig dersom den enkeltvis eller samlet med rimelighet kan forventes å påvirke økonomiske beslutninger som brukerne foretar basert på årsregnskapet.

For videre beskrivelse av revisors oppgaver og plikter vises det til:
<https://revisorforeningen.no/revisjonsberetninger>

Oslo, 20. mai 2022
PricewaterhouseCoopers AS

Anders Ellefsen
Statsautorisert revisor
(elektronisk signert)

(2)



 Securely signed with Brevio

Revisjonsberetning

Signers:

Name	Method	Date
Ellefsen, Anders	BANKID	2022-06-06 12:43

This document package contains:

- Closing page (this page)
- The original document(s)
- The electronic signatures. These are not visible in the document, but are electronically integrated.



This file is sealed with a digital signature.
The seal is a guarantee for the authenticity
of the document.



DocuSign Envelope ID: 1CF1D874-F4D7-4B69-98A3-45C66AEFB87C

Årsregnskap

2021

1.1. - 31.12.2021

YIT Infra Norge AS

Org.nr.: 923 441 182





DocuSign Envelope ID: 1CF1D874-F4D7-4B69-98A3-45C66AEFB87C

Årsberetning 2021

Om virksomheten

YIT Infra Norge AS er et entreprenør selskap som utfører prosjekter innen tunnel og vannkraft, dammer og betong konstruksjoner, fundamentering og andre infrastrukturprosjekter. Selskapet ble opprettet 30.08.2019 og kjøpte anleggsdivisjonen til søsterselskapet YIT Norge AS gjennom innmatkjøp den 1 november 2019.

Selskapet har sitt hovedkontor på Husnes, og har prosjekter spredt over hele landet.

YIT Infra Norge AS er 100 % eid av finske YIT Suomi Oy som er et datterselskap av det børsnoterte selskapet YIT Oyj. YIT konsernet er en ledende bygningsentreprenør i Finland, og har også virksomhet i Sverige, Baltikum og deler av Øst-Europa.

Resultat, balanse og likviditet

Selskapets årsregnskap er utarbeidet i samsvar med regnskapsloven og god regnskapsskikk i Norge.

Selskapets har hatt aktivitet i 12 måneder i 2021 (12 måneder i 2020). Salgsinntekter var i 2021 kr 58,8 mill (kr 397,0 mill). Selskapets driftsresultat i 2021 var på kr -160,0 mill (kr -182,1 mill). Resultat før skatt og årsresultat i 2021 var på kr -169,7 mill (kr -192,4mill). Per 31.12.2021 var selskapets totalkapital kr 172,0 mill (kr 253,0 mill). Selskapet har i 2021 konvertert kr 180,0 mill fra langsiktig gjeld til egenkapital, hvor 110 mill ble registrert i foretaksregisteret den 19.1.2022. Egenkapitalandelen pr. 31.12.2021 var 11,9 % (4 %). Netto kontantstrøm for 2021 var kr -4,7 mill (kr -12,0 mill). Langsiktig lån fra YIT konsernet utgjør pr 31.12.2021 kr 20,0 mill (kr 70 mill).

YIT Infra Norge AS støtter seg på likviditet fra egen drift og finansiering fra konsern. Likviditetssituasjonen i selskapet per 31.12.2021 vurderes til å være tilfredsstillende. Kortsiktig gjeld per 31.12.2021 var kr 126,2 mill (kr 161,5 mill), og sum omløpsmidler kr 164,5 mill (kr 228,1 mill).

Styret mener at årsregnskapet gir et rettviseende bilde av selskapets eiendeler og gjeld, finansielle stilling og resultat.

Fremtidsutsikter

Styret fattet vedtak i september 2020 om styrt avvikling av selskapets aktivitet i Norge. Alle igangværende prosjekter skal ferdigstilles og siste prosjekt forventes fullført mot slutten av 2022. Selskapet vil fortløpende dimensjoneres etter prosjektenes aktivitet, egenproduksjon og behov for administrative støttefunksjoner. På nåværende tidspunkt er det ikke fattet vedtak om avvikling av selskapet.

Fortsatt drift

Styret bekrefter at forutsetningen for fortsatt drift er til stede og at årsregnskapet er utarbeidet under forutsetning om fortsatt drift av selskapet. For å styrke selskapets egenkapital har selskapet konvertert det langsiktige lånet på 110 mnok til egenkapital. Kapitalforhøyelsen ble registrert i Foretaksregisteret den 19. januar 2022.

Selskapet har inntektsført beste estimat på utfall av betydelige omstridte tilleggskrav hvor det er knyttet usikkerhet ved hva som blir det endelige utfallet. Dersom utfallet på de inntektsførte tilleggskravene blir vesentlig svakere enn forutsatt, kan egenkapitalen være tapt og selskapet ha behov for støtte fra konsernet for å sikre likviditet til videre drift. Konsernledelsen har uttalt intensjon

Doc 6066912.1



DocuSign Envelope ID: 1CF1D874-F4D7-4B69-98A3-45C66AEFB87C

om å støtte selskapet ved behov, men er ikke forpliktet til det. Disse forholdene medfører at det etter styrets vurdering er knyttet vesentlig usikkerhet ved selskapets forutsetning for fortsatt drift.

Helse, Miljø og sikkerhet

HMS er en grunnleggende del av våre verdier og YIT er opptatt av å opprettholde et sunt og trygt arbeidsmiljø og ivareta helse, miljø og sikkerhet for alle våre ansatte og de som er berørt av våre aktiviteter.

Aktiv oppfølging av rapporterte hendelser, analyse av registrert data, samt effektmåling av implementerte tiltak er høyt prioritert i selskapet. Aktiv deltagelse fra ledelsen i oppfølging av helse, miljø og sikkerhet bidrar til kontinuerlig forbedring av vår sikkerhetskultur.

Selskapet hadde et sykefravær på 6.9% av total arbeidstid i 2021. Samlet H-verdi for 2021 var 0 og derav null H1-skader.

Selskapet jobber aktivt i sitt miljøarbeid for å minimere risiko for utslipp og unødvendig påvirkning på miljøet. Vi utvikler kontinuerlig vår miljøledelse ved å ha en fortløpende vurdering og oppfølging av miljøaspektene i vår daglige drift.

Antall ansatte

YIT Infra Norge AS hadde 8 ansatte i 2021.

Likestilling

YIT Infra Norge AS har som mål å være en arbeidsplass der det råder full likestilling mellom kvinner og menn. I henhold til selskapets etiske retningslinjer, skal det ikke forekomme forskjellsbehandling grunnet kjønn.

Mangfold

YIT Infra Norge AS gjennomfører rekruttering, forfremmelse og utvikling av ansatte basert på kvalifikasjoner og like muligheter, uavhengig av etnisk bakgrunn, religion, kjønn, nasjonalitet, seksuell orientering, sivilstand eller funksjonshemming. Diskriminering, mobbing eller trakassering er ikke akseptert i selskapet. Ansatte er oppfordret til å rapportere hendelser av slik oppførsel til sin overordnede eller ansatte representant.

Arbeidsmiljøet betraktes generelt som godt. Det iverksettes løpende tiltak for ytterligere forbedringer i arbeidsmiljøet der det er nødvendig.

Eierstyring og virksomhetsledelse

YIT konsernet lederhåndbok og prosjekthåndbok inkorporeres av YIT Infra Norge AS med lokale tilpasninger og oversettelser. Selskapet praktiserer norske og internasjonale lover, konvensjoner og retningslinjer, samt YIT sine regler, etiske retningslinjer og verdier.

Styrerepresentanter kompenseres ikke i 2021.

Finansiell risiko

Selskapet jobber kontinuerlig med risikoreduserende tiltak på prosjekter under utførelse, samt sikring av tilstrekkelig og riktig finansiering av virksomheten. Selskapet har ved utgangen av 2021 uavklarte krav og disputer, hvor deler av dette er resultatmessig inntektsført i 2021.

Forsikringer

YIT har en BoD-ansvarsforsikring i AIG Europe SA. Forsikringen dekker ansvar for skader påført en tredjepart eller selskapet.

Doc 6066912.1



DocuSign Envelope ID: 1CF1D874-F4D7-4B69-98A3-45C66AEFB87C

Hendelser etter balansedatoen

Kapitalforhøyelse:

Selskapet gjennomført en konvertering av den langsiktige gjelden på kr 110 mill til egenkapital for å styrke selskapets soliditet. Kapitalforhøyelsen ble registrert i Foretaksregisteret 19. januar 2022.

Covid-19:

Selskapet har ikke sett noen vesentlig endring i markedet som følge av Covid-19 utbruddet. Selskapet har gjennomført tiltak for å holde driften i gang og ivaretatt tilgang på ressurser i form av arbeidskraft og råvarer, samt har tilgang til kapital for finansiering av virksomheten fra eiere. Så langt har selskapets drift ikke blitt vesentlig forstyrret av Covid-19 utbruddet.

Geopolitisk usikkerhet:


Risiko knyttet til priser og tilgang til visse materialer som er forårsaket av den geopolitiske usikkerheten etter Ukraina-konflikten og tilknyttede sanksjoner anses å være begrenset. Det eneste prosjektet hvor driften fortsetter er Løkjelsvatn, der selskapet har en «back to back-avtale» med underentreprenør (Consto Dambygg, jfr. ovenfor) som minimerer risikoen.

Resultatdisponering


Selskapets årsresultat foreslås disponert mot udekket tap. Det vises for øvrig til regnskapets note 7.

Bergen, 20. mai 2022
I styret for YIT Infra Norge AS


[This document is signed electronically]

DocuSigned by:

C5A95B80CDA0434...


Juha Jauhiainen
Styreleder

DocuSigned by:

DEFF58099C4440B...

Juha Ketola
Styremedlem

DocuSigned by:

A3FFFF5108F57487...

Kenneth Solin
Styremedlem

DocuSigned by:

63C089CAB036405...

Harald Rafdal
Daglig leder

Doc: 6066912.1



DocuSign Envelope ID: 1CF1D874-F4D7-4B69-98A3-45C66AEFB87C

YIT Infra Norge AS

RESULTATREGNSKAP

Tall i hele tusen

	Note	1.1.-31.12.2021	1.1.-31.12.2020
Salgsinntekter	2, 8	58 579	397 017
Andre driftsinntekter	8	9 760	3 305
Sum driftsinntekter		68 339	400 322
Varekostnad		158 009	262 414
Lønnskostnad	9	33 251	122 444
Avskrivninger	1	5 331	7 669
Andre driftskostnader	9	31 831	189 916
Sum driftskostnader		228 423	582 444
Driftsresultat		-160 084	-182 121
Annen renteinntekt		47	158
Annen finansinntekt			
Annen rentekostnad	12	7 125	8 556
Annen finanskostnad	12	2 523	1 889
Ordinært resultat før skattekostnad		-169 685	-192 407
Skattekostnad på ordinært resultat	10	0	0
Årsresultat		-169 685	-192 407
<i>Disponering (dekning) av årsresultatet:</i>			
Overført til (fra) annen egenkapital		-169 685	-192 407
Sum disponert (dekket)		-169 685	-192 407



DocuSign Envelope ID: 1CF1D874-F4D7-4B69-98A3-45C66AEFB87C

YIT Infra Norge AS

BALANSE PR. 31.12.

Tall i hele tusen

EIENDELER	Note	2021	2020
Maskiner og anlegg	1		8 379
Driftsløsøre, inventar, verktøy, kontormaskiner o.l.	1		
Finansiell leasing	1	7 523	16 558
Sum varige driftsmidler		7 523	24 938
SUM ANLEGGSMIDLER		7 523	24 938
Kundefordringer	3	147 320	214 779
Fordring på foretak i samme konsern	11	15 880	326
Andre kortsiktige fordringer		709	7 672
Sum fordringer		163 909	222 777
Bankinnskudd, kontanter o.l.	5	612	5 332
SUM OMLØPSMIDLER		164 521	228 109
SUM EIENDELER		172 045	253 047



DocuSign Envelope ID: 1CF1D874-F4D7-4B69-98A3-45C66AEFB87C

YIT Infra Norge AS

BALANSE PR. 31.12.

Tall i hele tusen

EGENKAPITAL OG GJELD	Note	2021	2020
Aksjekapital	6, 7	30	30
Ikke registrert kapitalforhøyelse		110 000	
Overkurs	6	320 000	250 000
Sum innskutt egenkapital		430 030	250 030
Opptjent egenkapital (udekket tap)	6	-409 571	-239 886
SUM EGENKAPITAL		20 459	10 144
Leasinggjeld	1, 4	5 432	11 431
Gjeld til foretak i samme konsern	11	20 000	70 000
Sum annen langsiktig gjeld		25 432	81 431
Leasinggjeld	1, 4	2 072	4 951
Leverandørgjeld	12	1 929	15 717
Skyldige offentlige avgifter		16 797	6 388
Gjeld til foretak i samme konsern	11	849	45 889
Annen kortsiktig gjeld		104 507	88 527
Sum kortsiktig gjeld		126 154	161 472
SUM GJELD		151 585	242 903
SUM EGENKAPITAL OG GJELD		172 045	253 047

Bergen, 20. Mai 2022

YIT Infra Norge AS

DocuSigned by:

C5A86B80CDA0434...
Juha Matti Jauhainen
Styreleder

DocuSigned by:

DEFF58069C4440B...
Juha Ketola
Styremedlem

DocuSigned by:

A3FFFB108FB7487...
Kennet Henrik S. Solin
Styremedlem

DocuSigned by:

63C089CAB036405...
Harald Rafdal
Daglig leder



DocuSign Envelope ID: 1CF1D874-F4D7-4B69-98A3-45C66AEFB87C

YIT Infra Norge AS KONTANTSTRØMOPPSTILLING

Tall i hele tusen

	1.1.-31.12.2021	1.1.-31.12.2020
Kontantstrømmer fra operasjonelle aktiviteter		
Resultat før skattekostnad	-169 685	-192 407
Periodens betalte skatter	0	0
Ordinære avskrivninger	5 331	7 669
Endring i kundefordringer	67 459	-95 107
Endring i leverandørgjeld	-13 526	-9 555
Endring i andre tidsavgrensningsposter	-79 132	100 305
Netto kontantstrøm fra operasjonelle aktiviteter	-189 552	-189 095
Kontantstrømmer fra investeringsaktiviteter		
Innbetalinger ved salg av varige driftsmidler	14 000	144
Utbetalinger ved kjøp av varige driftsmidler	0	-1 320
Utbetaling ved kjøp av virksomhet	0	0
Netto kontantstrøm fra investeringsaktiviteter	14 000	-1 176
Kontantstrømmer fra finansieringsaktiviteter		
Innbetaling fra kapitalinnskudd	0	0
Innbetaling ved opptak av langsiktig gjeld til foretak i samme konsern	230 000	135 000
Opptak/nedbetaling på konsernkontootdning	-59 168	43 287
Opptak av annen langsiktig og kortsiktig gjeld	0	0
Netto kontantstrøm fra finansieringsaktiviteter	170 832	178 287
Beholdning av kontanter og kontantekvivalenter ved periodens begynnelse	5 332	17 316
Netto kontantstrøm for perioden	-4 719	-11 984
Beholdning av kontanter og kontantekvivalenter ved periodens slutt	613	5 332



DocuSign Envelope ID: 1CF1D874-F4D7-4B69-98A3-45C66AEFB87C

YIT Infra Norge AS REGNSKAPSPRINSIPPER

Årsregnskapet er satt opp i samsvar med regnskapsloven og god regnskapsskikk.

Bruk av estimater

Utarbeidelse av regnskaper i samsvar med regnskapsloven krever bruk av estimater. Videre krever anvendelse av selskapets regnskapsprinsipper at ledelsen må utøve skjønn. Områder som i stor grad inneholder slike skjønnsmessige vurderinger, høy grad av kompleksitet, eller områder hvor forutsetninger og estimater er vesentlige for årsregnskapet, er beskrevet i notene.

Salgsinntekter

Inntekter ved salg av varer og tjenester vurderes til virkelig verdi av vederlaget, netto etter fradrag for merverdiavgift, returer, rabatter og andre avslag. Salg av varer resultatføres når selskapet har levert sine produkter til kunden og det ikke er uoppfylte forpliktelser som kan påvirke kundens aksept av leveringen. Levering er ikke foretatt før produktene er sendt til avtalt sted og risiko for tap og ukurans er overført til kunden.

Tjenester inntektsføres i takt med utførelsen.

Klassifisering av balanseposter

Eiendeler bestemt til varig eie eller bruk klassifiseres som anleggsmidler. Eiendeler som er tilknyttet varekretsløpet klassifiseres som omløpsmidler. Fordringer for øvrig klassifiseres som omløpsmidler dersom de skal tilbakebetales innen ett år. For gjeld er analoge kriterier lagt til grunn.

Anskaffelseskost

Anskaffelseskost for eiendeler omfatter kjøpesummen for eiendelen, med fradrag for bonuser, rabatter og lignende, og med tillegg for kjøpsutgifter (frakt, toll, offentlige avgifter som ikke refunderes og eventuelle andre direkte kjøpsutgifter). Ved kjøp i utenlandsk valuta balanseføres eiendelen til kursen på transaksjonstidspunktet.

For varige driftsmidler og immaterielle eiendeler omfatter anskaffelseskost også direkte utgifter for å klargjøre eiendelen for bruk, for eksempel utgifter til testing av eiendelen.

Varige driftsmidler

Tomter avskrives ikke. Andre varige driftsmidler balanseføres og avskrives lineært over driftsmidlenes forventede utnyttbare levetid. Ved endring i avskrivningsplan fordeles virkningen over gjenværende avskrivningstid ("knekkpunktmetoden"). Vedlikehold av driftsmidler kostnadsføres løpende under driftskostnader. Påkostninger og forbedringer tillegges driftsmidlets kostpris og avskrives i takt med driftsmidlet. Skillet mellom vedlikehold og påkostning/forbedring regnes i forhold til driftsmidlets stand på anskaffelsestidspunktet.

Leide (leasede) driftsmidler balanseføres som driftsmidler dersom leiekontrakten anses som finansiell.

Nedskrivning av anleggsmidler

Ved indikasjon om at balanseført verdi av et anleggsmiddel er høyere enn virkelig verdi, foretas det test for verdifall. Testen foretas for det laveste nivå av anleggsmidler som har selvstendige kontantstrømmer. Dersom balanseført verdi er høyere enn både salgsverdi og gjenvinnbart beløp (nåverdi ved fortsatt bruk/eie), foretas det nedskrivning til det høyeste av salgsverdi og gjenvinnbart beløp.

Tidligere nedskrivninger, med unntak for nedskrivning av goodwill, reverseres dersom forutsetningene for nedskrivningen ikke lenger er til stede.

Anleggskontrakter

Arbeid under utførelse knyttet til fastpriskontrakter med lang tilvirkningstid vurderes etter løpende avregnings metode. Fullførelsesgraden beregnes som påløpte kostnader i prosent av forventet totalkostnad. Totalkostnaden revurderes løpende. For prosjekter som antas å gi tap, kostnadsføres hele det beregnede tapet umiddelbart.



DocuSign Envelope ID: 1CF1D874-F4D7-4B69-98A3-45C66AEFB87C

Fordringer

Kundefordringer føres opp i balansen til pålydende etter fradrag for avsetning til forventede tap. Avsetning til tap gjøres på grunnlag av individuelle vurderinger av de enkelte fordringene, og en tilleggsavsetning som skal dekke øvrig påregnelig tap. Vesentlige økonomiske problemer hos kunden, sannsynligheten for at kunden vil gå konkurs eller gjennomgå økonomisk restrukturering, og utsettelse og mangler ved betalinger anses som indikatorer på at kundefordringer må nedskrives.

Andre fordringer, både omløpsmidler og anleggsfordringer, føres opp til det laveste av pålydende og virkelig verdi. Virkelig verdi er nåverdien av forventede fremtidige innbetalinger. Det foretas likevel ikke neddiskontering når effekten av neddiskontering er uvesentlig for regnskapet. Avsetning til tap vurderes på samme måte som for kundefordringer.

Utenlandsk valuta

Fordringer og gjeld i utenlandsk valuta vurderes etter kursen ved regnskapsårets slutt. Kursgevinster og kurstap knyttet til varesalg og varekjøp i utenlandsk valuta føres som salgsinntekter og varekostnad.

Gjeld

Gjeld, med unntak for enkelte avsetninger for forpliktelser, balanseføres til nominelt gjeldsbeløp.

Garantiarbeider/reklamasjoner

Garantiarbeider knyttet til avsluttede salg vurderes til estimert fremtidig kostnad for slikt arbeid. Estimert beregnes med utgangspunkt i historiske tall for garantiarbeider, men hensyntatt for eksempel endring i kvalitetssikringsrutiner og endring i produktspekter. Avsetningen føres opp under "Annen kortsiktig gjeld", og endringen i avsetningen kostnadsføres.

Pensjoner

Selskapet har innskuddsordning for pensjon. Pensjonsordningen er finansiert gjennom innbetalinger til forsikringsselskap, med unntak av AFP-ordningen.

Ved innskuddsplaner betaler selskapet innskudd til et forsikringsselskap. Selskapet har ingen ytterligere betalingsforpliktelse etter at innskuddene er betalt. Innskuddene regnskapsføres som lønnskostnad. Eventuelle forskuddsbetalte innskudd balanseføres som eiendel (pensjonsmidler) i den grad innskuddet kan refunderes eller redusere fremtidige innbetalinger.

Skatt

Skattekostnaden i resultatregnskapet omfatter både periodens betalbare skatt og endring i utsatt skatt. Utsatt skatt beregnes med årets skattesats på grunnlag av midlertidige forskjeller mellom regnskapsmessige og skattemessige verdier, samt eventuelt ligningsmessig underskudd til fremføring ved utgangen av regnskapsåret. Skatteøkende og skattereduserende midlertidige forskjeller som reverserer eller kan reversere i samme periode, er utlignet.

Kontantstrømoppstilling

Kontantstrømoppstillingen utarbeides etter den indirekte metoden. Kontanter og kontantekvivalenter omfatter kontanter, bankinnskudd og andre kortsiktige likvide plasseringer, som umiddelbart og med uvesentlig kursrisiko kan konverteres til kjente kontantbeløp og med gjenværende løpetid mindre enn tre måneder fra anskaffelsesdato.

Konserntilknytning og interne transaksjoner og mellomværende

YIT Infra Norge AS er en del av YIT konsernet med øverste morselskap YIT Oyj. Konsernregnskap for konsernet kan lastes ned hos yitgroup.com



DocuSign Envelope ID: 1CF1D874-F4D7-4B69-98A3-45C66AEFB87C

YIT Infra Norge AS NOTER TIL ÅRSREGNSKAPET FOR 2021 Tall i hele tusen

Note 1 Varige driftsmidler og leasing

Varige driftsmidler og leasing	Maskiner	Leasede driftsmidler	Sum
	N1-1	N1-3	
Anskaffelseskost 01.01.2021	12 057	21 003	33 060
Reklassifisering av anleggsmidler			
Solgte anleggsmidler	-7 451	-9 035	-16 486
Tilgang kjøpte driftsmidler			0
Anskaffelseskost 31.12.2021	4 606	11 968	16 574
Akkumulerte avskr. 01.01.2021	3 678	5 274	8 952
Reklassifisering av anleggsmidler			
Avskrivning av solgte anleggsmidler	-4 606	-5 232	-9 838
Årets avskrivninger	928	4 403	5 331
Akkumulerte avskr. 31.12.2021	4 606	4 445	9 051
Balansført verdi 31.12.2021	0	7 523	7 523

Forventet økonomisk levetid	7 - 10 år	5 - 10 år
Avskrivningsplan	Lineær	Lineær

Årlig leie av ikke balansførte driftsmidler:

Estimert verdi av framtidig leie balansførte driftsmidler:

Driftsmiddel	Leieperiode	Årlig leie	1 år	2-5 år	Over 5 år	Sum	
Maskiner	1 - 10 år	312					
			Nominell	2 529	6 013	0	8 542
			Nåverdi	2 072	5 432	0	7 504

Sammendrag av avskrivningskostnad:	Beløp
Varige driftsmidler	928

Andre fordringer, både omløpsmidler og anleggsfordringer, føres opp til	4 403
Leasede driftsmidler	<u>5 331</u>

Note 2 Anleggskontrakter

Balansførte verdier vedrørende prosjekter	2021	2020
<i>Inkludert i kundefordringer</i>		
Opptjent, ikke fakturert produksjon	13 591	203 588
<i>Inkludert i kortsiktig gjeld</i>		
Avsetning for påløpte kostnader	0	21 019
Fakturert, ikke opparbeidet produksjon	53 675	258
Avsetning for tap på gjenværende produksjon	24 341	5 219
Resultatposter vedrørende pågående prosjekter	2021	2020
<i>Resultat på prosjekter under utførelse</i>		
Akkumulert resultatførte inntekter	1 028 907	409 773
Akkumulert resultatført kontraktsfortjeneste	-191 479	-96 066



DocuSign Envelope ID: 1CF1D874-F4D7-4B69-98A3-45C66AEFB87C

Note 3 Fordringer og gjeld

Kundefordringer	2021	2020
Kundefordringer til pålydende	175 720	243 179
Avsetning til tap på kundefordringer	-28 400	-28 400
Kundefordringer i balansen	147 320	214 779

Kortsiktig gjeld	2021	2020
Lønn, feriepenger og offentlige avgifter	1 037	14 124
Kortsiktig gjeld anleggsprosjekter	78 015	33 460
Garantiavsetning	9 295	10 103
Avsetning til restrukturering	7 400	28 000
Andre forpliktelser	8 760	2 840
Kortsiktig gjeld i balansen	104 507	88 527

Note 4 Pantstillelser og garantier

Balanseført verdi av gjeld med sikkerhetsstillelse fra konsern	2021	2020
Leasinggjeld	7 504	16 382
Sum	7 504	16 382

Note 5 Bundne bankinnskudd, trekkrettigheter m.v.

Bundne bankinnskudd	2021	2020
Skattetrekksmidler	581	4 606
Sum	581	4 606

Note 6 Egenkapital

Årets endring i egenkapital	Ikke registrert		Overkurs	Opptjent EK/ Udekket tap	Sum
	Aksje- kapital	kapital- forhøyelse			
Egenkapital pr 01.01.2020	30	0	250 000	-239 886	10 144
Kapitalforhøyelse mai 2021 ved konvertering av gjeld	0	0	70 000	0	70 000
Kapitalforhøyelse desember 2021 med konvertering av gjeld	0	110 000	0	0	110 000
Årets resultat	0	0		-169 685	-169 685
Egenkapital 31.12.2021	30	110 000	320 000	-409 571	20 459

I desember 2021 ble 110 mnok av selskapets langsiktige lån konvertert til egenkapital, hvorav 100 kroner er aksjekapital og 109 999,9 tnok er overkurs, for å styrke selskapets egenkapitalsituasjon. Kapitalforhøyelsen ble foretaksregistrert 19 januar 2022



DocuSign Envelope ID: 1CF1D874-F4D7-4B69-98A3-45C66AEFB87C

Note 7 Aksjekapital og aksjonærinformasjon

Aksjekapitalen på kr 30 300 består av 1 aksje à kr 30 300.

Ytterligere 100 kroner i kapitalforhøyelse ble innskutt i desember 2021, og foretaksregistrert 19. januar 2022

Oversikt over de største aksjonærene 31.12.2021

Navn	Aksje-klasse	Antall aksjer	Eierandel	Stemmeandel
YIT Suomi Oy	Ordinære	1	100 %	100 %
Sum		1	100 %	100 %

Oversikt over verv:

Navn:

Juha Matti Jauhainen

Juha Ketola

Kennet Henrik Sebastian Solin

Harald Rafdal

Verv:

Styrets leder

Styremedlem

Styremedlem

Daglig leder

Selskapet inngår i konsernet YIT Oyj. Konsernregnskapet er tilgjengelig på www.yitgroup.com.

Note 8 Driftsinntekter

Fordeling på virksomhetsområder	2021	2020
Entreprisearbeid	58 579	397 017
Diverse andre driftsinntekter	9 760	3 305
Sum	68 339	400 322

Geografisk fordeling	2021	2020
Norge	68 339	393 614
Andre land	0	6 708
Sum	68 339	400 322



DocuSign Envelope ID: 1CF1D874-F4D7-4B69-98A3-45C66AEFB87C

Note 9 Lønnskostnader, antall ansatte, godtgjørelser, lån til ansatte m.v.

Lønnskostnader	2021	2020
Lønninger	24 809	100 985
Arbeidsgiveravgift	4 024	11 019
Pensjonskostnader	2 064	4 953
Andre ytelser	2 355	5 487
Sum	33 251	122 444

Gjennomsnittlig antall årsverk	30	138
--------------------------------	----	-----

Ytelser til ledende personer	Daglig leder	Styret
Lønn/bonus/styregodtgjørelse	2 457	0
Pensjonsutgifter	48	0
Annen godtgjørelse	140	0
Sum	2 645	0

Det er ikke gitt lån/sikkerhetsstillelse til daglig leder, styrets leder eller andre nærstående parter.

Det er ingen enkelt lån/sikkerhetsstillelse som utgjør mer enn 5% av selskapets egenkapital.

Selskapet har en kollektiv pensjonsordning som omfatter alle ansatte. Ordningen er en innskuddsordning.

Årets pensjonspremie er regnskapsført som pensjonskostnad.

Selskapets pensjonsordning tilfredsstiller kravene i lov om obligatorisk tjenestepensjon.

Kostnadsført godtgjørelse til revisor	2021	2020
Lovpålagt revisjon	1 556	793
Andre attestasjonstjenester	46	54
Skatterådgivning (inkl. teknisk bistand med ligningspapirer)	90	0
Annen bistand	0	0
Sum godtgjørelse til revisor (eksl. MVA)	1 692	847



DocuSign Envelope ID: 1CF1D874-F4D7-4B69-98A3-45C66AEFB87C

Note 10 Skatt

	Endring	2021	2020
Midlertidige forskjeller som inngår i grunnlaget for utsatt skattefordel			
Varige driftsmidler	-668	0	-668
Tilvirkningskontrakter	-145 266	241 332	96 066
Fordringer	0	28 400	28 400
Overtatte forpliktelser kjøp av virksomhet	0	6 964	6 964
Leasing	-157	-19	-176
Regnskapsmessig avsetninger for forpliktelser	-16 068	59 390	43 322
Netto midlertidige forskjeller som inngår i grunnlag for skattekostnaden	162 159	336 067	173 908
Akkumulert fremførbart underskudd	-7 525	73 463	65 938
Grunnlag for utsatt skatt/utsatt skattefordel i balansen	169 684	409 529	239 846
Utsatt skatt/utsatt skattefordel	37 330	90 096	52 766
Herav ikke balanseført utsatt skattefordel	-37 330	-90 096	-52 766
Utsatt skatt/utsatt skattefordel i balansen	0	0	0
Grunnlag for betalbar skatt		2021	2020
Resultat før skattekostnad		-169 685	-192 407
Permanente forskjeller		460	41
Endring i midlertidige forskjeller		-169 225	192 367
Skattepliktig inntekt (grunnlag for betalbar skatt i balansen)		0	0
Fordeling av skattekostnaden		2021	2020
Betalbar skatt på årets resultat		0	0
Endring i utsatt skatt/skattefordel		0	0
Skattekostnad i resultatregnskapet		0	0
<i>Effektiv skattesats</i>		<i>0,0 %</i>	<i>0,0 %</i>
Avstemming av årets skattekostnad		2021	2020
Regnskapsmessig resultat før skattekostnad		-169 685	-192 407
Beregnet skatt		-37 330	-42 330
Skattekostnad i resultatregnskapet		0	0
Differanse		37 330	42 330
<i>Differansen består av følgende:</i>			
Skatteeffekt av permanente forskjeller		101	9
Ikke oppført utsatt skattefordel		37 229	42 321
Sum forklart differanse		37 330	42 330
Betalbar skatt i balansen		2021	2020
Betalbar skatt i skattekostnaden		0	0
Betalbar skatt i balansen		0	0



DocuSign Envelope ID: 1CF1D874-F4D7-4B69-98A3-45C66AEFB87C

Note 11 Mellomværender med nærstående parter

	2021	2020
Kortsiktige fordringer på konsernselskap		
Kundefordringer til foretak i samme konsern	0	313
Andre kortsiktige fordringer på konsernselskap	15 880	13
Sum	15 880	326

	2021	2020
Kortsiktig gjeld til konsernselskap		
Leverandørgjeld til foretak i samme konsern	262	2 015
Annen kortsiktig gjeld til konsernselskap	587	43 873
Sum	849	45 889

	2021	2020
Annen langsiktig gjeld		
Annen langsiktig gjeld til konsernselskap	20 000	70 000
Sum	20 000	70 000

Note 12 Transaksjoner med nærstående parter

Ytelser til ledende ansatte er omtalt i note 9, og mellomværender med nærstående parter er omtalt i note 11.

	2021	2020
Salg av varer og tjenester		
Foretak i samme konsern	0	4 054
Felleskontrollert virksomhet	0	0
Sum	0	4 054

	2021	2020
Kjøp av varer og tjenester		
Foretak i samme konsern	8 163	13 641
Felleskontrollert virksomhet	0	0
Sum	8 163	13 641

	2021	2020
Rente- og garantikostnader		
Foretak i samme konsern	8 731	8 943
Sum	8 731	8 943



DocuSign Envelope ID: 1CF1D874-F4D7-4B69-98A3-45C66AEFB87C

Note 13 Hendelser etter balansedato

Terminering av Hjeltestad prosjektet:

I etterkant av 31.12.21 har kunden valgt å terminere kontrakten og overta ansvaret for ferdigstillelse av prosjektet. Det er uenighet om grunnlaget for terminering, og de økonomiske konsekvensene er foreløpig ikke endelig avklart. Per 22. april 2022 er det gjennomført overtakelsesforretning og sluttoppgjør tilsendt kunde. Hendelsen innregnes i regnskapet i 2022.

Geopolitisk situasjon:

Krigshandlinger i Europa som startet i Q1 2022 har skapt en geopolitisk situasjon med stor usikkerhet rundt kostnader og tilgang på enkelte materialer. Selskapet er per nå i liten grad påvirket av situasjonen.

Note 14 Usikkerhet rundt selskapets forutsetninger for fortsatt drift

Styret fattet vedtak i september 2020 om styrt avvikling av selskapets aktivitet i Norge. Alle igangværende prosjekter skal ferdigstilles og siste prosjekt forventes fullført mot slutten av 2022. Selskapet vil fortløpende dimensjoneres etter prosjektenes aktivitet, egenproduksjon og behov for administrative støttefunksjoner. På nåværende tidspunkt er det ikke fattet vedtak om avvikling av selskapet.

Styret bekrefter at forutsetningen for fortsatt drift er til stede og at årsregnskapet er utarbeidet på denne basis. For å styrke selskapets egenkapital konverterte selskapet langsiktig lån på 110 mnok til egenkapital i desember 2021. Kapitalforhøyelsen ble registrert i foretaksregisteret 19 januar i 2022..

Selskapet har inntektsført ledelsens beste estimat på utfall av betydelige omstridte tilleggskrav hvor det er knyttet usikkerhet rundt hva som blir det endelige utfallet. Dersom utfallet på de inntektsførte tilleggskravene blir vesentlig svakere enn forutsatt av ledelsen, kan egenkapitalen være tapt og selskapet ha behov for støtte fra konsernet for å sikre likviditet til videre drift frem til selskapet skal avvikles. Konsernledelsen har uttalt intensjon om å støtte selskapet ved behov, men er ikke forpliktet til det. Disse forholdene medfører at det er knyttet usikkerhet ved selskapets forutsetningen for fortsatt drift.