



ÅRSREGNSKAPET FOR REGNSKAPSÅRET 2018 - GENERELL INFORMASJON

Enheten

Organisasjonsnummer: 828 916 882
Organisasjonsform: Aksjeselskap
Foretaksnavn: ROLV HAUGARVOLL AS
Forretningsadresse: Grovabrotet 8
5600 NORHEIMSUND

Regnskapsår

Årsregnskapets periode: 01.01.2018 - 31.12.2018

Konsern

Mørselskap i konsern: Ja
Konsernregnskap lagt ved: Ja

Regnskapsregler

Regler for små foretak benyttet: Nei
Benyttet ved utarbeidelsen av årsregnskapet til selskapet: Regnskapslovens alminnelige regler
Benyttet ved utarbeidelsen av årsregnskapet til konsernet: Regnskapslovens alminnelige regler

Årsregnskapet fastsatt av kompetent organ

Bekreftet av representant for selskapet: Erlend Haugarvoll
Dato for fastsettelse av årsregnskapet: 27.06.2019

Grunnlag for avgivelse

År 2018: Årsregnskapet er elektronisk innlevert
År 2017: Tall er hentet fra elektronisk innlevert årsregnskap fra 2018

Det er ikke krav til at årsregnskapet m.v. som sendes til Regnskapsregisteret er undertegnet. Kontrollen på at dette er utført ligger hos revisor/enhetens øverste organ. Sikkerheten ivaretas ved at innsender har rolle/rettighet for innsending av årsregnskapet via Altinn, og ved at det bekreftes at årsregnskapet er fastsatt av kompetent organ.

Brønnøysundregistrene, 05.11.2020



Resultatregnskap

Beløp i: NOK	Note	2018	2017
RESULTATREKNESKAP			
Inntekter			
Annen driftsinntekt		60 000	60 000
Sum inntekter		60 000	60 000
Kostnader			
Avskrivning på varige driftsmidler og immaterielle eiendeler	4	1 000	8 000
Annen driftskostnad	3	109 028	296 993
Sum kostnader		110 028	304 993
Driftsresultat		-50 028	-244 993
Finansinntekter og finanskostnader			
Inntekt på investering i datterselskap og tilknyttet selskap	2	20 000 000	118 400 000
Renteinntekt frå føretak i same konsern	10		
Anna renteinntekt		4 048 855	3 766 029
Annen finansinntekt	5, 11	1 281 000	849 660
Verdiøkning andre finansielle instrumenter vurdert til virkelig verdi			8 472 544
Sum finansinntekter		25 329 855	131 488 233
Verdireduksjon andre finansielle instrumenter vurdert til virkelig ver		10 062 943	99 175
Nedskrivning av finansielle eiendeler	2		
Rentekostnad til føretak i same konsern	10		
Annan rentekostnad		178 572	122 270
Annen finanskostnad	5	347 198	3 967
Sum finanskostnader		10 588 713	225 412
Netto finans		14 741 142	131 262 821
Ordinært resultat før skattekostnad		14 691 115	131 017 828
Skattekostnad på ordinært resultat	7	809 387	857 583
Ordinært resultat etter skattekostnad		13 881 728	130 160 245
Årsresultat		13 881 728	130 160 245



Resultatregnskap

Beløp i: NOK	Note	2018	2017
Årsresultat etter minoritetsinteresser		13 881 728	130 160 245
Totalresultat		13 881 728	130 160 245
Overføringer og disponeringar			
Utbytte		6 000 000	7 500 000
Overføringer til/fra annen egenkapital		7 881 728	122 660 245
Sum overføringer og disponeringar		13 881 728	130 160 245



Balanse

Beløp i: NOK	Note	2018	2017
BALANSE - EIGEDELAR			
Anleggsmiddel			
Immaterielle egedelar			
Utsett skattefordel	7	31 492	34 065
Sum immaterielle egedelar		31 492	34 065
Varige driftsmiddel			
Tomter, bygninger og annen fast eiendom	4, 6		1 000
Driftsløsøre, inventar, verktøy, kontormaskiner og lignende	6		
Sum varige driftsmiddel			1 000
Finansielle anleggsmiddel			
Investeringar i dotterselskap	2	52 050 830	52 050 830
Investeringar i tilknytt selskap	5		
Investeringer i aksjer og andeler	5	10 848 156	848 156
Sum finansielle anleggsmiddel		62 898 986	52 898 986
Sum anleggsmiddel		62 930 479	52 934 052
Omløpsmiddel			
Varer			
Krav			
Kundefordringer	6	120 000	60 000
Andre fordringer	6, 7	20 299 600	118 699 600
Sum krav		20 419 600	118 759 600
Investeringar			
Marknadsbaserte aksjar		182 350 692	95 336 474
Markedsbaserte obligasjoner	11	10 607 966	10 492 323
Andre marknadsbaserte finansielle instrument		174 703 962	165 216 746
Sum investeringar		367 662 621	271 045 543
Bankinnskott, kontantar og liknande			
Bankinnskudd, kontanter og lignende		2 202 181	2 666 436
Sum bankinnskott, kontantar og liknande		2 202 181	2 666 436



Balanse

Beløp i: NOK	Note	2018	2017
Sum omløpsmiddel		390 284 401	392 471 578
SUM EIGEDLAR		453 214 880	445 405 630
BALANSE - EIGENKAPITAL OG GJELD			
Eigenkapital			
Innskoten eigenkapital			
Selskapskapital	8, 9	6 360 000	6 360 000
Behaldning av egne aksjar	9		
Sum innskoten eigenkapital		6 360 000	6 360 000
Opptent eigenkapital			
Annen egenkapital	9	422 955 477	415 073 749
Udekt tap	9		
Sum opptent eigenkapital		422 955 477	415 073 749
Sum eigenkapital	9	429 315 477	421 433 749
Gjeld			
Langsiktig gjeld			
Utsett skatt	7		
Anna langsiktig gjeld			
Gjeld til kredittinstitusjonar	6		
Øvrig langsiktig gjeld	6		
Sum langsiktig gjeld		0	0
Kortsiktig gjeld			
Gjeld til kredittinstitusjoner	6		
Leverandørgjeld			6 250
Betalbar skatt	7	806 814	856 531
Annen kortsiktig gjeld		23 092 589	23 109 100
Sum kortsiktig gjeld		23 899 403	23 971 881
Sum gjeld		23 899 403	23 971 881



Balanse

Beløp i: NOK	Note	2018	2017
SUM EIGENKAPITAL OG GJELD		453 214 880	445 405 630

**Konsernets resultatregnskap**

Beløp i: NOK	Note	2018	2017
RESULTATREKNESKAP			
Inntekter			
Salgsinntekt		517 835 904	521 260 586
Annen driftsinntekt		25 793 567	98 738 701
Sum inntekter	14	543 629 471	619 999 287
Kostnader			
Varekostnad		319 377 238	344 622 486
Lønnskostnad	12, 15	41 533 978	40 708 023
Avskrivning på varige driftsmidler og immaterielle eiendeler	1, 2	20 690 772	22 423 901
Annen driftskostnad	15	65 433 861	59 317 293
Sum kostnader		447 035 849	467 071 703
Driftsresultat		96 593 622	152 927 583
Finansinntekter og finanskostnader			
Inntekt på investering i datterselskap og tilknyttet selskap	3, 3	2 485 243	2 307 204
Anna renteinntekt		4 488 902	4 542 788
Annen finansinntekt		2 778 574	899 743
Verdiøkning andre finansielle instrumenter vurdert til virkelig verdi	8		9 884 995
Sum finansinntekter		9 752 720	17 634 730
Verdireduksjon andre finansielle instrumenter vurdert til virkelig ver	8	11 244 459	99 175
Annan rentekostnad		3 019 603	3 863 846
Annen finanskostnad		734 931	74 800
Sum finanskostnader		14 998 994	4 037 820
Netto finans		-5 246 274	13 596 910
Ordinært resultat før skattekostnad			
Skattekostnad på ordinært resultat	13	20 484 655	34 827 585
Ordinært resultat etter skattekostnad		70 862 693	131 696 908
Årsresultat	10	70 862 693	131 696 908



Konsernets resultatregnskap

Beløp i: NOK	Note	2018	2017
Minoritetsinteresser		816 523	-78 149
Årsresultat etter minoritetsinteresser		70 046 170	131 775 057
Totalresultat		70 046 170	131 775 057
Overføringer og disponeringar			
Overføring til/fra fond		-193 240	-265 794
Utbytte		5 779 882	7 500 000
Overføringer til/fra annen egenkapital		-10 706 542	6 171 897
Sum overføringer og disponeringar		-5 119 900	13 406 104



Konsernets balanse

Beløp i: NOK	Note	2018	2017
BALANSE - EIGEDELAR			
Anleggsmiddel			
Immaterielle egedelar			
Konsesjoner, patenter, lisenser, varemerker og lignende rettigheter	1, 6	52 000 000	52 000 000
Utsett skattefordel	13		
Goodwill	1	492 565	749 556
Sum immaterielle egedelar		52 492 565	52 749 556
Varige driftsmiddel			
Tomter, bygninger og annen fast eiendom	2, 6	9 134 915	9 410 915
Maskiner og anlegg	2, 6	60 843 851	43 875 100
Skip, rigger, fly og lignende	2, 6	52 727 238	62 333 387
Sum varige driftsmiddel		122 706 004	115 619 402
Finansielle anleggsmiddel			
Investeringar i dotterselskap	3		
Investeringar i tilknytt selskap	3	97 207 923	19 712 680
Investeringar i aksjer og andeler	4	16 241 485	6 141 485
Obligasjonar	6		
Sum finansielle anleggsmiddel		113 449 408	25 854 165
Sum anleggsmiddel		288 647 977	194 223 123
Omløpsmiddel			
Varer			
Sum varer	5, 6	217 890 457	200 342 596
Krav			
Kundefordringer	6, 7	56 600 174	96 850 026
Andre fordringer	6, 7	14 657 928	17 310 993
Sum krav		71 258 102	114 161 018
Investeringar			
Marknadsbaserte aksjar	8	182 350 692	122 995 861
Markedsbaserte obligasjonar	8	10 607 966	10 492 323



Konsernets balanse

Beløp i: NOK	Note	2018	2017
Andre marknadsbaserte finansielle instrument	8	174 703 962	202 370 303
Sum investeringar		367 662 621	335 858 487
Bankinnskott, kontantar og liknande			
Bankinnskudd, kontanter og lignende	9	5 843 611	19 919 977
Sum bankinnskott, kontantar og liknande		5 843 611	19 919 977
Sum omløpsmiddel		662 654 791	670 282 078
SUM EIGEDELAR		951 302 768	864 505 201

BALANSE - EIGENKAPITAL OG GJELD

Eigenkapital

Innskoten eigenkapital

Selskapskapital	11	6 360 000	6 360 000
Sum innskoten eigenkapital		6 360 000	6 360 000

Opptent eigenkapital

Annen egenkapital		651 496 854	587 450 685
Minoritetsinteresser		5 112 513	4 295 991
Sum opptent eigenkapital		656 609 367	591 746 676

Sum eigenkapital	10	662 969 367	598 106 676
-------------------------	----	--------------------	--------------------

Gjeld

Langsiktig gjeld

Utsett skatt	13	52 126 948	50 978 899
Sum avsetjingar for plikter		52 126 948	50 978 899

Anna langsiktig gjeld

Gjeld til kredittinstitusjonar	6	80 936 837	6 713 961
Øvrig langsiktig gjeld	6, 7	24 228 725	32 432 711
Sum anna langsiktig gjeld		105 165 562	39 146 673

Sum langsiktig gjeld		157 292 510	90 125 572
-----------------------------	--	--------------------	-------------------

Kortsiktig gjeld



Konsernets balanse

Beløp i: NOK	Note	2018	2017
Gjeld til kredittinstitusjoner		45 104 122	42 521 263
Leverandørgjeld	7	36 193 521	66 247 700
Betalbar skatt	13	19 217 662	33 952 557
Skyldige offentlige avgifter		2 636 459	2 258 858
Utbytte		6 000 000	7 500 000
Annen kortsiktig gjeld		21 889 126	23 792 575
Sum kortsiktig gjeld		131 040 890	176 272 953
Sum gjeld		288 333 401	266 398 525
SUM EIGENKAPITAL OG GJELD		951 302 768	864 505 201



I forbindelse med revisjonen av årsregnskapet er det vår oppgave å lese øvrig informasjon med det formål å vurdere hvorvidt det foreligger vesentlig inkonsistens mellom øvrig informasjon og årsregnskapet, kunnskap vi har opparbeidet oss under revisjonen, eller hvorvidt den tilsynelatende inneholder vesentlig feilinformasjon.

Dersom vi konkluderer med at den øvrige informasjonen inneholder vesentlig feilinformasjon er vi pålagt å rapportere det. Vi har ingenting å rapportere i så henseende.

Styrets og daglig leders ansvar for årsregnskapet

Styret og daglig leder (ledelsen) er ansvarlig for å utarbeide årsregnskapet i samsvar med lov og forskrifter, herunder for at det gir et rettviseende bilde i samsvar med regnskapslovens regler og god regnskapsskikk i Norge. Ledelsen er også ansvarlig for slik intern kontroll som den finner nødvendig for å kunne utarbeide et årsregnskap som ikke inneholder vesentlig feilinformasjon, verken som følge av misligheter eller utilsiktede feil.

Ved utarbeidelsen av årsregnskapet er ledelsen ansvarlig for å ta standpunkt til selskapets og konsernets evne til fortsatt drift, og på tilbørlig måte å opplyse om forhold av betydning for fortsatt drift. Forutsetningen om fortsatt drift skal legges til grunn for årsregnskapet så lenge det ikke er sannsynlig at virksomheten vil bli avvirket.

Revisors oppgaver og plikter ved revisjonen av årsregnskapet

Vårt mål med revisjonen er å oppnå betryggende sikkerhet for at årsregnskapet som helhet ikke inneholder vesentlig feilinformasjon, verken som følge av misligheter eller utilsiktede feil, og å avgi en revisjonsberetning som inneholder vår konklusjon. Betyggende sikkerhet er en høy grad av sikkerhet, men ingen garanti for at en revisjon utført i samsvar med lov, forskrift og god revisjonsskikk i Norge, herunder ISA-ene, alltid vil avdekke vesentlig feilinformasjon som eksisterer. Feilinformasjon kan oppstå som følge av misligheter eller utilsiktede feil. Feilinformasjon blir vurdert som vesentlig dersom den enkeltvis eller samlet med rimelighet kan forventes å påvirke økonomiske beslutninger som brukerne foretar basert på årsregnskapet.

Som del av en revisjon i samsvar med lov, forskrift og god revisjonsskikk i Norge, herunder ISA-ene, utøver vi profesjonelt skjønn og utviser profesjonell skepsis gjennom hele revisjonen. I tillegg:

- identifiserer og anslår vi risikoen for vesentlig feilinformasjon i regnskapet, enten det skyldes misligheter eller utilsiktede feil. Vi utformer og gjennomfører revisjonshandlinger for å håndtere slike risikoen, og innhenter revisjonsbevis som er tilstrekkelig og hensiktsmessig som grunnlag for vår konklusjon. Risikoen for at vesentlig feilinformasjon som følge av misligheter ikke blir avdekket, er høyere enn for feilinformasjon som skyldes utilsiktede feil, siden misligheter kan innebære samarbeid, forfalskning, bevisste utelatelser, uriktige fremstillinger eller overstyring av internkontroll.
- opparbeider vi oss en forståelse av den interne kontroll som er relevant for revisjonen, for å utforme revisjonshandlinger som er hensiktsmessige etter omstendighetene, men ikke for å gi uttrykk for en mening om effektiviteten av selskapets og konsernets interne kontroll.
- evaluerer vi om de anvendte regnskapsprinsippene er hensiktsmessige og om regnskapsestimatene og tilhørende noteopplysninger utarbeidet av ledelsen er rimelige.
- konkluderer vi på hensiktsmessigheten av ledelsens bruk av fortsatt drift-forutsetningen ved avleggelsen av regnskapet, basert på innhentede revisjonsbevis, og hvorvidt det foreligger vesentlig usikkerhet knyttet til hendelser eller forhold som kan skape tvil av betydning om selskapets og konsernets evne til fortsatt drift. Dersom vi konkluderer med at det eksisterer vesentlig usikkerhet, kreves det at vi i revisjonsberetningen henleder oppmerksomheten på tilleggsopplysningene i regnskapet, eller, dersom slike tilleggsopplysninger ikke er tilstrekkelige, at vi modifierer vår konklusjon om årsregnskapet og årsberetningen. Våre konklusjoner er basert på revisjonsbevis innhentet inntil datoen for revisjonsberetningen. Etterfølgende hendelser eller forhold kan imidlertid medføre at selskapet og konsernet ikke fortsetter driften.



Revisors beretning - 2018
Rolv Haugarvoll AS

- evaluerer vi den samlede presentasjonen, strukturen og innholdet, inkludert tilleggsopplysningene, og hvorvidt årsregnskapet representerer de underliggende transaksjonene og hendelsene på en måte som gir et rettvisende bilde.
- innhenter vi tilstrekkelig og hensiktsmessig revisjonsbevis vedrørende den finansielle informasjonen til enhetene eller forretningsområdene i konsernet for å kunne gi uttrykk for en mening om det konsoliderte regnskapet. Vi er ansvarlige for å lede, følge opp og gjennomføre konsernrevisjonen. Vi alene er ansvarlige for vår revisjonskonklusjon.

Vi kommuniserer med styret blant annet om det planlagte omfanget av revisjonen og til hvilken tid revisjonsarbeidet skal utføres. Vi utveksler også informasjon om forhold av betydning som vi har avdekket i løpet av revisjonen, herunder om eventuelle svakheter av betydning i den interne kontrollen.

Uttalelse om andre lovmessige krav

Konklusjon om årsberetningen

Basert på vår revisjon av årsregnskapet som beskrevet ovenfor, mener vi at opplysningene i årsberetningen om årsregnskapet, forutsetningen om fortsatt drift og forslaget til resultatdisponering er konsistente med årsregnskapet og i samsvar med lov og forskrifter.

Konklusjon om registrering og dokumentasjon

Basert på vår revisjon av årsregnskapet som beskrevet ovenfor, og kontrollhandlinger vi har funnet nødvendig i henhold til internasjonal standard for attestasjonsoppdrag (ISAE) 3000 «Attestasjonsoppdrag som ikke er revisjon eller forenklet revisorkontroll av historisk finansiell informasjon», mener vi at ledelsen har oppfylt sin plikt til å sørge for ordentlig og oversiktlig registrering og dokumentasjon av selskapets regnskapsopplysninger i samsvar med lov og god bokføringsskikk i Norge.

Bergen, 26. juni 2019

KPMG AS

Harald Sylta

Statsautorisert revisor



**Selskap og
Konsernregnskap
2018**

**for
Rolv Haugarvoll AS**

**Resultatregnskap - mor/konsern**

Rolv Haugarvoll AS

Morselskap				Konsern	
2018	2017	Driftsinntekter og driftskostnader	Note	2018	2017
0	0	Salgsinntekt		517 835 904	521 260 586
60 000	60 000	Annen driftsinntekt		25 793 567	98 738 701
60 000	60 000	Sum driftsinntekter	14	543 629 471	619 999 287
0	0	Varekostnad		319 377 238	344 622 486
23 760	24 200	Lønnskostnad	12, 15	41 533 978	40 708 023
1 000	8 000	Ordinære avskrivninger	1, 2	20 690 772	22 423 901
85 268	272 793	Annen driftskostnad	15	65 433 861	59 317 293
110 028	304 993	Sum driftskostnader		447 035 849	467 071 703
-50 028	-244 993	Driftsresultat		96 593 622	152 927 583
Finansinntekter og finanskostnader					
20 000 000	118 400 000	Inntekt på investering i datterselskap	3	0	0
0	0	Inntekt på investering i tilknyttet selskap		2 485 243	2 307 204
4 048 855	3 766 029	Annen renteinntekt		4 488 902	4 542 788
1 281 000	849 660	Annen finansinntekt		2 778 574	899 743
0	8 472 544	Verdiøkning markedsb. omløps.	8	0	9 884 995
10 062 943	99 175	Verdireduksjon markedsb. omløps.	8	11 244 459	99 175
178 572	122 270	Annen rentekostnad		3 019 603	3 863 846
347 198	3 967	Annen finanskostnad		734 931	74 800
14 741 142	131 262 821	Resultat av finansposter		-5 246 274	13 596 910
14 691 115	131 017 828	Ordinært resultat før skattekostnad		91 347 348	166 524 493
809 387	857 583	Skattekostnad på ordinært resultat	13	20 484 655	34 827 585
13 881 728	130 160 245	Årsresultat før minoritetsinteresser	10	70 862 693	131 696 908
0	0	Årsresultat - Minoritetens andel		816 523	-78 149
13 881 728	130 160 245	Årsresultat - Majoritetens andel		70 046 170	131 775 057
Overføringer					
0	0	Avsatt til tilleggsutbytte			
6 000 000	7 500 000	Avsatt til utbytte			
7 881 728	122 660 245	Avsatt til annen egenkapital			
13 881 728	130 160 245	Sum disponert			

**Balanse - mor/konsern**

Rolv Haugarvoll AS

Morselskap		Konsern			
2018	2017	Eiendeler	Note	2018	2017
Anleggsmidler					
Immaterielle eiendeler					
0	0	Konsesjoner, patenter o.l.	1, 6	52 000 000	52 000 000
31 492	34 065	Utsatt skattefordel	13	0	0
0	0	Goodwill	1	492 565	749 556
31 492	34 065	Sum immaterielle eiendeler		52 492 565	52 749 556
Varige driftsmidler					
0	1 000	Tomter, bygninger o.a. fast eiendom	2, 6	9 134 915	9 410 915
0	0	Maskiner og anlegg	2, 6	60 843 851	43 875 100
0	0	Maskiner og anlegg finansiell leasing	2, 6	52 727 238	62 333 387
0	1 000	Sum varige driftsmidler		122 706 004	115 619 402
Finansielle anleggsmidler					
52 050 830	52 050 830	Investeringer i datterselskap	3	0	0
0	0	Investeringer i tilknyttet selskap	3	97 207 923	19 712 680
10 848 156	848 156	Investeringer i aksjer og andeler	4	16 241 485	6 141 485
62 898 986	52 898 986	Sum finansielle anleggsmidler		113 449 408	25 854 165
62 930 479	52 934 052	Sum anleggsmidler		288 647 977	194 223 123
Omløpsmidler					
0	0	Lager av varer og annen beholdning	5	217 890 457	200 342 596
Fordringer					
120 000	60 000	Kundefordringer	6, 7	56 600 174	96 850 026
20 299 600	118 699 600	Andre fordringer	6, 7	14 657 928	17 310 993
20 419 600	118 759 600	Sum fordringer		71 258 102	114 161 018
Investeringer					
182 350 692	95 336 474	Markedsbaserte aksjer	8	182 350 692	122 995 861
10 607 966	10 492 323	Markedsbaserte obligasjoner	8	10 607 966	10 492 323
174 703 962	165 216 746	Andre finansielle instrument	8	174 703 962	202 370 303
367 662 621	271 045 543	Sum investeringer		367 662 621	335 858 487
2 202 181	2 666 436	Bankinnskudd, kontanter o.l.	9	5 843 611	19 919 977
390 284 401	392 471 578	Sum omløpsmidler		662 654 791	670 282 078
453 214 880	445 405 630	Sum eiendeler		951 302 768	864 505 201




Balanse - mor/konsern


Rolv Haugarvoll AS


Morselskap				Konsern	
2018	2017	Egenkapital og gjeld	Note	2018	2017
Innskutt egenkapital					
6 360 000	6 360 000	Aksjekapital	11	6 360 000	6 360 000
6 360 000	6 360 000	Sum innskutt egenkapital		6 360 000	6 360 000
Opptjent egenkapital					
422 955 477	415 073 749	Annen egenkapital		651 496 854	587 450 685
0	0	Minoritetsinteresser		5 112 513	4 295 991
422 955 477	415 073 749	Sum opptjent egenkapital		656 609 367	591 746 676
429 315 477	421 433 749	Sum egenkapital	10	662 969 367	598 106 676
Gjeld					
Avsetning for forpliktelser					
0	0	Utsatt skatt	13	52 126 948	50 978 899
0	0	Sum avsetning for forpliktelser		52 126 948	50 978 899
Annen langsiktig gjeld					
0	0	Gjeld til kredittinstitusjoner	6	80 936 837	6 713 961
0	0	Øvrig langsiktig gjeld	6	24 228 725	32 432 711
0	0	Sum annen langsiktig gjeld		105 165 562	39 146 673
Kortsiktig gjeld					
0	0	Gjeld til kredittinstitusjoner	6	45 104 122	42 521 263
0	6 250	Leverandørgjeld	7	36 193 521	66 247 700
806 814	856 531	Betalbar skatt	13	19 217 662	33 952 557
0	0	Skyldig offentlige avgifter		2 636 459	2 258 858
6 000 000	7 500 000	Utbytte		6 000 000	7 500 000
17 092 589	15 609 100	Annen kortsiktig gjeld		21 889 126	23 792 575
23 899 403	23 971 881	Sum kortsiktig gjeld		131 040 890	176 272 953
23 899 403	23 971 881	Sum gjeld		288 333 401	266 398 525
453 214 880	445 405 630	Sum egenkapital og gjeld		951 302 768	864 505 201


Strandebarm, den 25.6.19
Styret i Rolv Haugarvoll AS


Erlend Haugarvoll
styreleder


Anders Haugarvoll
styremedlem


Kristoffer Haugarvoll
styremedlem


Rolv Haugarvoll
styremedlem


Asta Margrethe Haugarvoll
styremedlem



Rolv Haugarvoll AS

Noter til årsregnskapet for 2018

Regnskapsprinsipper

Årsregnskapet er satt opp i samsvar med regnskapsloven og god regnskapsskikk.

Bruk av estimater

Utarbeidelse av regnskaper i samsvar med regnskapsloven krever bruk av estimater. Videre krever anvendelse av selskapets regnskapsprinsipper at ledelsen må utøve skjønn. Områder som i stor grad inneholder slike skjønnsmessige vurderinger, høy grad av kompleksitet, eller områder hvor forutsetninger og estimater er vesentlige for årsregnskapet, er beskrevet i notene.

Aksjer i datterselskap og tilknyttet selskap

Datterselskaper er selskaper der morselskapet har kontroll, og dermed bestemmende innflytelse på enhetens finansielle og operasjonelle strategi, normalt ved å eie mer enn halvparten av den stemmeberettigede kapitalen. Investeringer med 20-50 % eie av stemmeberettiget kapital og betydelig innflytelse, defineres som tilknyttede selskaper.

Følgende selskaper inngår i konsernet 31.12.:

Mor- og datterselskaper *Eierandel*

Rolv Haugarvoll AS

Lingalaks AS - 98,52%

Hardanger Fjellfisk AS - 59,91 %

Hardanger Akvasenter AS - 100 %

Skjærgårdsfisk Visningssenter AS - 100 %

Stadion Laks AS - 100 %

Tilknyttede selskaper

Hardanger Fiskeforedling AS - 36,8 %

Miljø og Havbruk AS - 33,3 %

Ænes Inkubator AS - 50 %

Miljø og Brønnbåt AS - 33,3 %

Regnskapsprinsipper for aksjer i datterselskaper og tilknyttede selskaper

Kostmetoden brukes som prinsipp for investeringer i datterselskaper og tilknyttede selskaper i selskapsregnskapet. Kostprisen økes når midler tilføres ved kapitalutvidelse, eller når det gis konsernbidrag til datterselskap. Mottatte utdelinger resultatføres i utgangspunktet som inntekt. Utdelinger som overstiger andel av opptjent egenkapital etter kjøpet føres som reduksjon av anskaffelseskost. Utbytte/konsernbidrag fra datterselskap regnskapsføres det samme året som datterselskapet avsetter beløpet. Utbytte fra andre selskaper regnskapsføres som finansinntekt når utbyttet er vedtatt.

I konsernregnskapet brukes egenkapitalmetoden som prinsipp for investeringer i tilknyttede selskaper. Bruk av metoden fører til at regnskapsført verdi i balansen tilsvarer andelen av egenkapitalen i det tilknyttede selskapet, korrigert for eventuelle gjenværende merverdier fra kjøpet og urealiserte internergevinster. Resultatandelen i resultatregnskapet baseres på andelen av resultatet etter skatt i det tilknyttede selskapet, og korrigeres for eventuelle avskrivninger på merverdier og urealiserte gevinster. I resultatregnskapet vises resultatandelen under finansposter.



Rolv Haugarvoll AS

Noter til årsregnskapet for 2018

Konsolideringsprinsipper

Datterselskaper blir konsolidert fra det tidspunkt kontrollen er overført til konsernet (oppkjøpstidspunktet).

I konsernregnskapet erstattes posten aksjer i datterselskap med datterselskapets eiendeler og gjeld. Konsernregnskapet utarbeides som om konsernet var én økonomisk enhet. Transaksjoner, urealisert fortjeneste og mellomværende mellom selskapene i konsernet elimineres.

Kjøpte datterselskaper regnskapsføres i konsernregnskapet basert på morselskapets anskaffelseskost. Anskaffelseskost tilordnes identifiserbare eiendeler og gjeld i datterselskapet, som oppføres i konsernregnskapet til virkelig verdi på oppkjøpstidspunktet. Eventuell merverdi ut over hva som kan henføres til identifiserbare eiendeler og gjeld, balanseføres som goodwill. Goodwill behandles som en residual og balanseføres med den andelen som er observert i oppkjøpstransaksjonen. Merverdier i konsernregnskapet avskrives over de oppkjøpte eiendelenes forventede levetid.

Salgsinntekter

Inntekter ved salg av varer og tjenester vurderes til virkelig verdi av vederlaget, netto etter fradrag for merverdiavgift, returer, rabatter og andre avslag. Salg av varer resultatføres når en enhet innenfor konsernet har levert sine produkter til kunden og det ikke er uoppfylte forpliktelser som kan påvirke kundens aksept av leveringen. Levering er ikke foretatt før produktene er sendt til avtalt sted og risiko for tap og ukurans er overført til kunden. Erfarings tall brukes som grunnlag for å estimere og regnskapsføre avsetninger for kvantumsrabatter og varereturer på salgstidspunktet. Avsetning til forventede garantiarbeider føres som kostnad og avsetning for forpliktelser.

Tjenester inntektsføres i takt med utførelsen.

Klassifisering av balanseposter

Eiendeler bestemt til varig eie eller bruk klassifiseres som anleggsmidler. Eiendeler som er tilknyttet varekretsløpet klassifiseres som omløpsmidler. Fordringer for øvrig klassifiseres som omløpsmidler hvis de skal tilbakebetales innen ett år. For gjeld legges analoge kriterier til grunn. Første års avdrag på langsiktige fordringer og langsiktig gjeld klassifiseres likevel ikke som omløpsmiddel og kortsiktig gjeld.

Anskaffelseskost

Anskaffelseskost for eiendeler omfatter kjøpesummen for eiendelen, med fradrag for bonuser, rabatter og lignende, og med tillegg for kjøpsutgifter (frakt, toll, offentlige avgifter som ikke refunderes og eventuelle andre direkte kjøpsutgifter). Ved kjøp i utenlandsk valuta balanseføres eiendelen til kursen på transaksjonstidspunktet, men til terminkursen ved bruk av terminkontrakt.

For varige driftsmidler og immaterielle eiendeler omfatter anskaffelseskost også direkte utgifter for å klargjøre eiendelen for bruk, for eksempel utgifter til testing av eiendelen.

Immaterielle eiendeler og goodwill

Goodwill har oppstått i forbindelse med kjøp av datterselskap. Goodwill avskrives over forventet levetid.

Varige driftsmidler

Tomter avskrives ikke. Andre varige driftsmidler balanseføres og avskrives lineært til restverdi over driftsmidlenes forventede utnyttbare levetid. Ved endring i avskrivningsplan fordeles virkningen over gjenværende avskrivningstid ("knøkkpunktmetoden"). Vedlikehold av driftsmidler kostnadsføres løpende under driftskostnader. Påkostninger og forbedringer tillegges driftsmidlets kostpris og avskrives i takt med driftsmidlet. Skillet mellom vedlikehold og påkostning/forbedring regnes i forhold til driftsmidlets stand på anskaffelsestidspunktet.

Leide (leasede) driftsmidler balanseføres som driftsmidler hvis leiekontrakten anses som finansiell.



Rolv Haugarvoll AS

Noter til årsregnskapet for 2018

Andre langsiktige aksjeinvesteringer

Kostmetoden brukes som prinsipp for investeringer i andre aksjer mv. Utdelinger regnskapsføres i utgangspunktet som finansinntekt, når utdelingen er vedtatt. Hvis utdelingene vesentlig overstiger andel av opptjent egenkapital etter kjøpet, føres det overskytende til reduksjon av kostprisen.

Nedskrivning av anleggsmidler

Ved indikasjon om at balanseført verdi av et anleggsmiddel er høyere enn virkelig verdi, foretas det test for verdifall. Testen foretas for det laveste nivå av anleggsmidler som har selvstendige kontantstrømmer. Hvis balanseført verdi er høyere enn både salgsværdi og gjenvinnbart beløp (nåverdi ved fortsatt bruk/eie), foretas det nedskrivning til det høyeste av salgsværdi og gjenvinnbart beløp.

Tidligere nedskrivninger, med unntak for nedskrivning av goodwill, reverseres hvis forutsetningene for nedskrivningen ikke lenger er til stede.

Varelager

Varer vurderes til det laveste av anskaffelseskost (etter FIFO-prinsippet) og virkelig verdi. For råvarer brukes gjenanskaffelseskost som tilnærming til virkelig verdi. For ferdig tilvirkede varer og varer under tilvirkning består anskaffelseskost av utgifter til produktutforming, materialforbruk, direkte lønn, og andre direkte og indirekte produksjonskostnader (basert på normal kapasitet). Virkelig verdi er estimert salgspris fratrukket nødvendige utgifter til ferdigstillelse og salg. Bare variable utgifter anses nødvendige for å selge ferdige varer, mens også faste tilvirkningskostnader inkluderes som nødvendige for varer som ikke er ferdig tilvirket.

Fordringer

Kundefordringer føres opp i balansen etter fradrag for avsetning til forventede tap. Avsetning til tap gjøres på grunnlag av individuell vurdering av fordringene og en tilleggsavsetning som skal dekke øvrige påregnelige tap. Vesentlige økonomiske problemer hos kunden, sannsynligheten for at kunden vil gå konkurs eller gjennomgå økonomisk restrukturering, og utsettelse og mangler ved betalinger anses som indikatorer på at kundefordringer må nedskrives.

Andre fordringer, både omløpsfordringer og anleggsfordringer, føres opp til det laveste av pålydende og virkelig verdi. Virkelig verdi er nåverdien av forventede framtidige innbetalinger. Det foretas likevel ikke neddiskontering når effekten av neddiskontering er uvesentlig for regnskapet. Avsetning til tap vurderes på samme måte som for kundefordringer.

Investeringer i børsnoterte aksjer

For kortsiktige investeringer i børsnoterte aksjer brukes markedsværdiprinsippet. Verdien i balansen tilsvarer markedsværdien av investeringene pr. 31.12. Mottatt utbytte, og realiserte og urealiserte gevinster/tap, resultatføres som finansposter.

Gjeld

Gjeld, med unntak for enkelte avsetninger for forpliktelse, balanseføres til nominelt gjeldsbeløp.

Pensjoner

Selskapet har innskuddspensjon.

Innskuddsplaner

Ved innskuddsplaner betaler selskapet innskudd til et forsikringsselskap. Selskapet har ingen ytterligere betalingsforpliktelse etter at innskuddene er betalt. Innskuddene regnskapsføres som lønnskostnad. Eventuelle forskuddsbetalte innskudd balanseføres som eiendel (pensjonsmidler) i den grad innskuddet kan refunderes eller redusere framtidige innbetalinger.



Rolv Haugarvoll AS

Noter til årsregnskapet for 2018

Skatt

Skattekostnaden i resultatregnskapet omfatter både periodens betalbare skatt og endring i utsatt skatt. Utsatt skatt beregnes på grunnlag av de midlertidige forskjeller som eksisterer mellom regnskapsmessige og skattemessige verdier, samt eventuelt ligningsmessig underskudd til fremføring ved utgangen av regnskapsåret. Skatteøkende og skattereduserende midlertidige forskjeller som reverserer eller kan reversere i samme periode er utlignet. Oppføring av utsatt skattefordel på netto skattereduserende forskjeller som ikke er utlignet og underskudd til fremføring, begrunnes med antatt fremtidig inntjening. Utsatt skatt og skattefordel som kan balanseføres oppføres netto i balansen.

Skattereduksjon ved avgitt konsernbidrag, og skatt på mottatt konsernbidrag som føres som reduksjon av balanseført beløp på investering i datterselskap, føres direkte mot skatt i balansen (mot betalbar skatt hvis konsernbidraget har virkning på betalbar skatt, og mot utsatt skatt hvis konsernbidraget har virkning på utsatt skatt). Utsatt skatt både i selskapsregnskapet og i konsernregnskapet regnskapsføres til nominelt beløp.

Kontantstrømoppstilling

Kontantstrømoppstillingen utarbeides etter den indirekte metoden. Kontanter og kontantekvivalenter omfatter kontanter, bankinnskudd og andre kortsiktige likvide plasseringer, som umiddelbart og med uvesentlig kursrisiko kan konverteres til kjente kontantbeløp og med gjenværende løpetid mindre enn tre måneder fra anskaffelsesdato.



Rolv Haugarvoll AS

Noter til årsregnskapet for 2018

Note 1 Immaterielle eiendeler og goodwill

Konsernet	Patenter	Goodwill	Sum
Anskaffelseskost 01.01.	52 000 000	12 924 497	64 924 497
Tilgang	0	0	0
Avgang	0	0	0
Anskaffelseskost 31.12.	52 000 000	12 924 497	64 924 497
Akkumulerte avskrivninger 31.12.	0	12 431 932	12 431 932
Balansført verdi 31.12.	52 000 000	492 565	52 492 565
Årets avskrivninger	0	256 991	256 991

Forventet økonomisk levetid 5 år
Avskrivningsplan Lineær

I Norge er det ingen tidsbegrensning på konsesjoner. Ordinære avskrivninger foretas derfor ikke.

Note 2 Varige driftsmidler

Morselskapet

	Bygninger og tomter	Sum
Anskaffelseskost 01.01.	707 993	707 993
Tilgang	0	0
Avgang	0	0
Anskaffelseskost 31.12.	707 993	707 993
Akkumulerte avskrivninger 31.12.	707 993	707 993
Balansført verdi 31.12.	0	0
Årets avskrivninger	1 000	1 000

Forventet økonomisk levetid 25 år
Avskrivningsplan Lineær

Konsernet

	Bygninger og tomter	Driftsløsøre, inventar, finansiell leasing	Driftsløsøre, inventar, verktøy ol	Sum
Anskaffelseskost 01.01.	13 267 998	126 263 332	151 992 360	291 523 690
Tilgang	0	69 800	27 450 584	27 520 384
Avgang	0	0	0	0
Anskaffelseskost 31.12.	13 267 998	126 333 132	179 442 944	319 044 074
Akkumulerte avskrivninger 31.12.	4 133 084	73 605 894	118 599 095	196 338 073
Balansført verdi 31.12.	9 134 915	52 727 238	60 843 851	122 706 004
Årets avskrivninger	276 000	9 675 949	10 481 833	20 433 782

Forventet økonomisk levetid 25 år 5-15 år 4-20 år
Avskrivningsplan Lineær Lineær Lineær

Endring i avskrivningsplan

Seisakapene i konsernet har i løpet av året vurdert om gjenværende levetid på selskapets varige driftsmidler og immaterielle eiendeler samsvarer med gjenværende avskrivningstid.



Note 3 Datterselskap, tilknyttet selskap og felleskontrollert virksomhet

Morselskapet

Datterselskap	Forretnings- kontor	Eier-/ stemme- andel	Egenkapital siste år (100 %)	Resultat siste år (100 %)	Balanseført verdi
Lingalaks AS	Kvam	99 %	278 343 151	75 170 449	51 015 130
Hardanger Fjellfisk	Eidfjord	60 %	2 477 013	0	1 035 700
Balanseført verdi 31.12.					52 050 830

Konsernet

Investeringene i datterselskap, tilknyttet selskap og felleskontrollert virksomhet regnskapsføres etter egenkapitalmetoden

Selskap	Forretnings- kontor	Eier-/ stemme- andel
Hardanger Fiskeforedling AS	Kvam	36,8 %
Miljø og Havbruk AS	Kvam	33,3 %
Ænes Inkubator AS	Kvinnherad	50 %
Miljø og Brønnbåt AS	Kvam	33,3 %

Merverdianalyse	Hardanger				Sum
	Miljø og Brønnbåt AS	Ænes Inkubator AS	Miljø og Havbruk AS	Fiske- foredling AS	
Balanseført egenkapital på kjøpstidspunkt	10 000	75 050 000	507 200	2 940 000	78 507 200
Henførbart merverdi	0	0	0	0	0
Goodwill	0	0	0	0	0
Anskaffelseskost	10 000	75 050 000	507 200	2 940 000	78 507 200

Beregning av årets resultatandel

Andel årets resultat	0	-461 008	2 238 270	707 981	2 485 243
Avskrivning henførbart merverdi	0	0	0	0	0
Avskrivning goodwill	0	0	0	0	0
Årets resultatandel	0	-461 008	2 238 270	707 981	2 485 243

Beregning av balanseført verdi 31.12.

Balanseført verdi 01.01.	0	50 000	7 495 481	12 167 199	19 712 680
Tilgang/avgang i perioden	10 000	75 000 000	0	0	75 000 000
Årets resultatandel	0	-461 008	2 238 270	707 981	2 485 243
Overføringer til/fra selskapet	0	0	0	0	0
Balanseført verdi 31.12.	10 000	74 588 992	9 733 751	12 875 180	97 207 923

Uavskrevet henførbart merverdi 31.12.	0	0	0	0
Uavskrevet goodwill 31.12.	0	0	0	0

Avskrivningssats henførbart merverdi	0 %	0 %	0 %	0 %
Avskrivningssats goodwill	0 %	0 %	0 %	0 %



Note 4 Andre langsiktige aksjer og andeler

Morselskapet	Eierandel	Balanseført verdi
Havbruksinvest AS	5 %	848 156
Balanseført verdi 31.12.		848 156

Det er ingen kjent markedsverdi for investeringene.

Konsernet	Eierandel	Balanseført verdi
Sævareid Fiskeanlegg AS	8,3 %	5 101 789
Salmon Group AS	4,3 %	91 540
Havbruksinvest AS	5,8 %	848 156
Hardangerbadet Eiendom AS		10 000 000
Hardangerbadet AS	8,1 %	100 000
Balanseført verdi 31.12.		16 141 485

Note 5 Varer

Morselskapet			Konsernet	
2018	2017		2018	2017
0	0	Lager av fôr	6 070 929	5 012 813
0	0	Lager av fisk	211 819 528	195 283 683
0	0	Lager av yngel, smolt og rogn		0
0	0	Lager av vaksiner etc		46 100
0	0	Sum	217 890 457	200 342 596
	0	Varebeholdning vurdert til anskaffelseskost	217 890 457	200 342 596
	0	Varebeholdning vurdert til virkelig verdi		0
0	0	Sum	217 890 457	200 342 596

Note 6 Fordringer og gjeld

Morselskapet			Konsernet	
2018	2017	Kundefordringer	2018	2017
120 000	60 000	Kundefordringer til pålydende	56 600 174	96 850 026
0	0	Avsetning til tap på kundefordringer	0	0
120 000	60 000	Kundefordringer i balansen	56 600 174	96 850 026
Morselskapet			Konsernet	
2018	2017	Fordringer med forfall senere enn ett år	2018	2017
0	0	Andre langsiktige fordringer (spesifiseres)	0	0
0	0	Sum	0	0
Morselskapet			Konsernet	
2018	2017	Langsiktig gjeld med forfall senere enn 5 år	2018	2017
0	0	Gjeld til kredittinstitusjoner	56 250 000	0
0	0	Annen langsiktig gjeld (spesifiseres)	0	0
0	0	Sum	56 250 000	0
Morselskapet			Konsernet	
2018	2017	Gjeld sikret ved pant	2018	2017
	0	Gjeld sikret ved pant		82 724 631
	0	Balanseført verdi av pantsatte eiendeler		
	0	Konsesjoner	52 000 000	52 000 000
	0	Tomter og bygninger	9 134 915	9 410 915
	0	Driftsløsøre	60 843 851	43 875 100
	0	Varelager	217 890 457	200 342 596
	0	Kundefordringer	56 600 174	96 850 026
	0	Driftsløsøre, finansiell leasing	52 727 238	62 333 387
0	0	Sum	449 196 635	464 812 024
	0	Eiendelene er i tillegg stillet som sikkerhet for		
	0	Ubenyttet kassekreditt	54 895 878	21 422 041
0	0	Sum	54 895 878	21 422 041



Note 7 Mellomværende med selskap i samme konsern m.v.

Morselskapet

	Kundefordringer		Andre fordringer	
	2018	2017	2018	2017
Foretak i samme konsern m.v.	120 000	60 000	20 299 600	118 699 600
Tilknyttet selskap		0		0
Sum	120 000	60 000	20 299 600	118 699 600

	Øvrig langsiktig gjeld		Leverandørgjeld	
	2018	2017	2018	2017
Foretak i samme konsern	0	0	0	0
Tilknyttet selskap	0	0	0	0
Sum	0	0	0	0

Konsernet

	Kundefordringer		Andre fordringer	
	2018	2017	2018	2017
Tilknyttet selskap		0		0
Sum	0	0	0	0

	Øvrig langsiktig gjeld		Leverandørgjeld	
	2018	2017	2018	2017
Tilknyttet selskap		0		0
Sum	0	0	0	0

Note 8 Investeringer i børsnoterte aksjer

Morselskapet	Anskaff. kost	Markeds- verdi	Balanseført verdi
Aksjer og fondsandeler	182 215 622	182 350 692	182 350 692
Obligasjoner og pengemarkedsfond	10 437 464	10 607 966	10 607 966
Andre finansielle instrumenter	176 630 817	174 703 962	174 703 962
Balanseført verdi 31.12.	369 283 904	367 662 620	367 662 620

Konsernet	Anskaff. kost	Markeds- verdi	Balanseført verdi
Aksjer og fondsandeler	113 822 207	182 350 692	182 350 692
Obligasjoner og pengemarkedsfond	10 437 464	10 607 966	10 607 966
Andre finansielle instrumenter	201 744 706	174 703 962	174 703 962
Balanseført verdi 31.12.	326 004 378	367 662 620	367 662 620



Note 9 Bundne bankinnskudd, trekkrettigheter

Morselskapet		Bundne bankinnskudd	Konsernet	
2018	2017		2018	2017
0	0	Skattetrekksmidler	1 551 992	1 395 597
		Trekkrettigheter		
0	0	Ubenyttet kassekreditt	54 895 878	21 422 041

Note 10 Egenkapital

Morselskapet	Annen egenkapital		Sum
Årets endring i egenkapital	Aksjekapital	Sum	
Egenkapital 01.01.	6 360 000	415 073 749	421 433 749
Årets resultat	0	13 881 728	13 881 728
Avsatt utbytte	0	-6 000 000	-6 000 000
Egenkapital 31.12.	6 360 000	422 955 477	429 315 477

Konsernet	Aksjekapital	Annen egenkapital	Minoritetens andel	Sum
Årets endring i egenkapital				
Egenkapital 01.01.	6 360 000	587 450 685	4 295 991	598 106 676
Årets resultat	0	70 046 170	816 523	70 862 693
Avsatt utbytte	0	-6 000 000	0	-6 000 000
Egenkapital 31.12.	6 360 000	651 496 854	5 112 513	662 969 367

Note 11 Aksjekapital og aksjonærinformasjon

Aksjekapitalen består av

	Antall	Pålydende	Bokført
A-aksjer	1 590	2 000	3 180 000
B-aksjer	1 590	2 000	3 180 000
Sum	3 180		6 360 000

A-aksjene har fulle rettigheter. B-aksjene har ikke stemmerett.

Oversikt over aksjonærene 31.12.

	A-aksjer	B-aksjer	Sum	Eierandel
Rolv Haugarvoll	70	53	123	3,9 %
Anders Haugarvoll	362	530	892	28,1 %
Erlend Haugarvoll	796	477	1 273	40,0 %
Kristoffer Haugarvoll	362	530	892	28,1 %
Sum	1 590	1 590	3 180	100,0 %

Note 12 Pensjoner

Konsernet har en innskuddspensjonsavtale som omfatter i alt 46 personer i konsernet. Innskuddspensjonene inklusive arbeidsgiveravgift kostnadsføres løpende.

Selskapets og konsernets pensjonsordninger tilfredsstiller kravene i lov om obligatorisk tjenestepensjon.



Note 13 Skatt

Beregning av utsatt skatt/utsatt skattefordel

Morselskapet			Konsernet	
2018	2017		2018	2017
		Midlertidige forskjeller		
-143 145	-148 109	Anleggsmidler	-289 613	-823 450
0	0	Ornløpsmidler	211 717 228	195 248 683
0	0	Gevinst og tapskonto	1 081 018	1 351 274
0	0	Tilskudd	-194 161	-194 161
0	0	Finansiell leasing	28 893 074	30 295 236
-143 145	-148 109	Netto midlertidige forskjeller	241 207 546	225 877 574
		Underskudd til fremføring	-4 230 187	-4 230 187
-143 145	-148 109	Grunnlag for utsatt skatt	236 977 359	221 647 387
		Utsatt skatt	52 126 948	50 978 899
-31 492	-34 065	Herav ikke balanseført utsatt skattefordel		0
-31 492	-34 065	Utsatt skatt i balansen	52 126 948	50 978 899

Grunnlag for skattekostnad, endring i utsatt skatt og betalbar skatt

Morselskapet			Konsernet	
2018	2017		2018	2017
		Grunnlag for betalbar skatt		
14 691 115	131 017 828	Resultat før skattekostnad	91 347 348	166 524 493
-11 178 261	-127 450 735	Permanente forskjeller	7 795 970	-12 174 247
3 512 854	3 567 093	Grunnlag for skattekostnad på årets resultat	99 143 318	154 350 246
-4 964	1 787	Endring i midlertidige forskjeller	-15 329 972	-10 271 106
3 507 890	3 568 880	Gr.lag for bet.bar skatt i res.regnskapet	83 813 346	144 079 140
	0	+/- Mottatt/avgitt konsernbidrag		0
3 507 890	3 568 880	Skattepliktig inntekt (grunnlag for betalbar skatt i balansen)	83 813 346	144 079 140
		Fordeling av skattekostnaden		
806 814	856 531	Betalbar skatt	19 321 408	34 578 994
	0	Før mye, for lite avsatt i fjor	0	0
806 814	856 531	Sum betalbar skatt	19 321 408	34 578 994
2 573	1 052	Endring i utsatt skatt/skattefordel	1 148 049	248 592
809 387	857 583	Skattekostnad	20 484 655	34 827 585
		Avstemming av årets skattekostnad		
14 691 115	131 017 828	Regnskapsmessig resultat før skattekostnad	91 347 348	166 524 493
3 378 956	31 444 279	Beregnet skatt	21 009 890	39 965 878
809 387	857 583	Skattekostnad i resultatregnskapet	20 484 655	34 827 585
-2 569 570	-30 586 696	Differanse	-525 235	-5 138 294
-2 571 000	-30 588 176	Differansen består av følgende:		
		Skatt av permanente forskjeller	1 793 073	-2 921 819
1 431	1 481	Endring i utsatt skatt/skattefordel som følge av endret skattesats	-2 369 774	-2 216 474
-1	0	Andre forskjeller	51 465	0
-2 569 570	-30 586 696	Sum forklart differanse	-525 235	-5 138 293
		Betalbar skatt i balansen		
806 814	856 531	Betalbar skatt i skattekostnaden	19 321 408	34 578 994
	0	Skattefunn	-103 746	-626 437
806 814	856 531	Betalbar skatt i balansen	19 217 662	33 952 557



Note 14 Driftsinntekter

Morselskapet			Konsernet	
2018	2017		2018	2017
	0	Salgsinntekter	517 835 904	521 260 586
60 000	60 000	Andre driftsinntekter (spesifiseres hvis vensentlig)	25 793 567	98 738 701
60 000	60 000	Sum	543 629 471	619 999 287

Alt salg av laks skjer gjennom eksportselskap. Laksen er i all hovedsak solgt til spotpris.

Note 15 Lønnskostnader, antall ansatte, godtgjørelser, lån til ansatte mm.

Morselskapet			Konsernet	
2018	2017	Lønnskostnader	2018	2017
	0	Lønninger	33 782 198	33 956 190
	0	Arbeidsgiveravgift	3 990 648	3 618 534
	0	Pensjonskostnader	1 879 161	1 474 544
23 760	24 200	Andre ytelser	1 861 971	1 658 756
23 760	24 200	Sum	41 533 978	40 708 023

0	0	Syssestatte årsverk i regnskapsåret har vært	53	46
---	---	--	----	----

Ytelser til ledende personer

	Daglig leder	Styret
Lønn	0	0
Annen godtgjørelse	0	0

Det er ikke gitt lån/sikkerhetsstillelse til daglig leder, styrets leder eller andre nærstående parter.

Kostnadsført godtgjørelse til revisor

	Morselskap	Konsern
Lovpålagt revisjon (inkl. teknisk bistand med årsregnskap)	44 500	317 550
Andre attestasjonstjenester	0	9 500
Skatterådgivning (inkl. teknisk bistand med ligningspapirer)	6 750	24 750
Annen bistand (må spesifiseres)	33 125	217 225
Sum	84 375	569 025

**Rolv Haugarvoll AS**
KONTANTSTRØMOPPSTILLING

Morselskap			Konsern	
2018	2017		2018	2017
		Kontantstrømmer fra operasjonelle aktiviteter		
14 691 115	131 017 828	Resultat før skattekostnad	91 347 348	166 524 493
-856 531	-346 374	Periodens betalte skatt	-33 952 557	-54 841 930
347 198	-300 000	Tap/gevinst ved salg av anleggsmidler	-524 964	-300 000
1 000	8 000	Avskrivninger	20 690 772	22 423 901
10 062 943	-8 373 369	Verdiendring markedsbaserte omløpsmidler	11 244 459	-9 785 820
	0	Endring i varelager	-17 547 861	-12 776 891
-60 000	0	Endring i kundefordringer	40 249 852	28 517 399
-6 250	6 250	Endring i leverandørgjeld	-30 054 179	20 623 248
	0	Resultatandel i tilknyttet selskap	-2 485 243	-2 307 204
-18 516 511	-128 058 634	Endring i andre tidsavgrensningsposter	1 731 504	-17 517 093
5 662 964	-6 046 299	Netto kontantstrøm fra operasjonelle aktiviteter	80 699 131	140 560 103
		Kontantstrømmer fra investeringsaktiviteter		
0	0	Innbetalinger ved salg av varige driftsmidler	0	162 565
0	0	Utbetalinger ved kjøp av varige driftsmidler	-27 520 384	-8 907 567
5 000 000	2 300 000	Innbetalinger ved salg av aksjer og andeler i andre foretak	60 476 371	2 300 000
-122 027 219	-152 832 361	Utbetalinger ved kjøp av aksjer og andeler i andre foretak	-197 037 219	-216 340 604
-117 027 219	-150 532 361	Netto kontantstrøm fra investeringsaktiviteter	-164 081 232	-222 785 606
		Kontantstrømmer fra finansieringsaktiviteter		
0	0	Innbetalinger ved opptak av ny langsiktig gjeld	75 000 000	0
0	0	Utbetalinger ved nedbetaling av kortsiktig gjeld	-777 124	-11 145 457
0	0	Netto endring i kasskreditt	2 582 859	43 577 959
-7 500 000	-5 300 000	Utbetalinger av utbytte	-7 500 000	-5 300 000
118 400 000	159 000 000	Innbetalinger av konsernbidrag		0
110 900 000	153 700 000	Netto kontantstrøm fra finansieringsaktiviteter	69 305 735	27 132 502
		Effekt av valutakursendringer på kontanter og kontantekvivalenter		
-464 255	-2 878 660	Netto endring i kontanter og kontantekvivalenter	-14 076 366	-55 093 001
2 666 436	5 545 095	Beholdning av kontanter og kontantekvivalenter ved periodens begynnelse	19 919 977	75 012 978
2 202 181	2 666 436	Beholdning av kontanter og kontantekvivalenter ved periodens slutt	5 843 611	19 919 977



ÅRSBERETNING 2018 FOR ROLV HAUGARVOLL AS OG KONSERNET ROLV HAUGARVOLL AS

Type verksemd og kvar den vert driven

Rolv Haugarvoll AS er morselskap i eit konsern der fylgjande selskap inngår: Lingalaks AS (98,52% andel), Hardanger Akvasenter AS, Skjærgårdsfisk visningscenter AS, Stadion Laks AS og Hardanger Fjellfisk AS (59,91% andel).

Tilknyttta selskap er Hardanger Fiskeforedling AS (36,8%), Miljø og Havbruk AS (33,3%), Miljø og Brønnbåt AS (33,3%) og Ænes inkubator AS (50%).

Hovudverksemda til konsernet er produksjon og sal av laks. Produksjonen skjer i Kvam herad, Kvinnherad kommune og Radøy kommune.

Årets drift

2018 var eit godt år i matfiskproduksjonen til Lingalaks AS. Året vart prega av høge salsprisar. Samla driv konsernet 8,2 konsesjonseiningar. Visningsaktiviteten i Fykkesund og Radøy, vert drive som eige selskap gjennom Hardanger Akvasenter AS, men nær knytt til resten av konsernet.

Framtidig utvikling

Styret meiner at utviklinga i 2019 vil vera positiv for oppdrettsnæringa med omsyn til marknadsutvikling. Produksjonskostnadane har stige, på grunn av avlusing, myndigheitskrav og forprisar, men er under kontroll og vi forventar at 2019 skal verta eit år med god inntening. Lingalaks har sikra seg langsiktige avtaler på smolt. Smoltbehovet dei neste åra skal såleis vera dekkja. Selskapet søkjer stadig etter forbetringar for å tryggje produksjonen.

Styret er bekymra over det stadige negative offentlege fokus som bransjen får, og fryktar at dette kan få uheldige konsekvensar både for framtidig rekruttering til næringa og for rammevilkår.

Arbeidsmiljø.

Styret vurderer arbeidsmiljøet i konsernet som godt. I 2018 utgjorde sjukefråværet 2,4%, noko som er høgare enn i 2017 (1,8 %). I 2018 hadde verksemda tre arbeidsulukker som førte til sjukefråvær, ingen av dei alvorlege.

Likestilling

Konsernet hadde ved utgangen av året 53 tilsette, fordelt på 11 kvinne og 42 menn, alle tilsett i dotterselskapa.

Selskapet har fokus på likestilling mellom kjønn, men det er generelt vanskeleg å rekruttera kvinner ettersom kvinneandelen på arbeidsmarknaden i bransjen er lav. Selskapet vil også i den grad det er mogeleg prøva å tilpassa arbeidsforhold, slik at også personar med nedsett funksjonsevne kan ta arbeid i selskapet. Selskapet vil generelt tilstreba ein rekrutterings- og personalpolitikk, som fremmer formåla i diskrimineringslova og diskriminerings- og tilgjengelegheitsloven.

Ytre miljø og produksjon



Konsernet har i 2018 halde seg innanfor dei rammevilkåra som styresmaktene har sett i form av maksimal tilleten biomasse (MTB), fiskehelsestatus, arealbruk, miljøpåverknad og utleppsløyve for våre ulike lokalitetar.

Styret er ikkje kjent med at selskapa i konsernet er i brot med nokon av dei rammevilkåra det er pålagt.

Forsknings - og utviklingsaktivitetar

Konsernet driv to visningsanlegg for laks og deltek i forskingsprosjekt innan produksjon, lusebekjemping og utsepp til det ytre miljø. Drift av dei to visningsanlegga er samla i Hardanger Akvasenter AS. Selskapet har gjennom Stadion Laks søkt om - og fått innvilga utviklingskonsesjonar. Dialog med Fiskeridirektoratet rundt målekriterier på prosjektet pågår.

Finansiell risiko

Selskapa er eksponert for svingingar i valutakursar. Sidan innkjøp av fôr og sal laks føregår i same valuta er risikoen redusert.

Konsernet er eksponert for svingingar i rentenivået da langsiktig gjeld har flytande rente. Konsernet vurderer å ha solid dekning for alle kjente forplikningar, og har tilfredsstillande forsikringsdekning for potensielt ansvar, herunder lovpålagt yrkesskadeforsikring.

Likviditetsrisiko

Konsernet er langsiktig finansiert og har god likviditet i sin heilheit.

Lav kredittrisiko

Konsernet sel fisken gjennom kjøparselskap som har sikra fordringane sine . Konsernet har ikkje hatt tap på fordringar dei siste åra.

Marknadsrisiko

Den internasjonale marknaden set i stor grad prisane på norsk oppdrettslaks, og konsernet tilpassar produksjonen til lokale tilhøve og rammevilkår. Konsernet nyttar seg i liten grad av fastpriskontraktar fram i tid.

Marknaden for laks i 2019 ser lovande ut då det er venta global marknadsvekst framover, og tilbodet av laks i verda er stabilt.

Produksjonsrisiko

Sjukdom, lus og røming kan utgjere risiko. Fiskehelsa og lusesituasjonen er god ved utgangen av året.

Resultat og soliditet i konsernet Rolv Haugarvoll

Driftsinntektene i konsernet var i 2018 NOK 543 629 471,- (NOK 619 999 287,- i 2017).

Konsernet sitt driftsresultat var positivt med NOK 96 593 622,- (NOK 152 927 583,- i 2017).

Resultat etter skatt var NOK 70 862 693,- (NOK 131 696 908,- i 2017). Totalkapitalen i konsernet var ved utgangen av 2018 NOK 951 302 768,- (NOK 865 257 945,- i 2017).

Eigenkapitalandelen var ved utgangen av 2018 70% (69 % i 2017). Styret vurderer bokført eigenkapital som forsvarleg , jfr. Paragraf 3-4 i Lov om Aksjeselskap av 13. juni 1997, nr 44.

Disponering av resultat Rolv Haugarvoll AS

Styret gjer framlegg om at årets resultat NOK 13 881 728,- vert disponert som følgjer:

- Avsatt til utbytte kr 6 000 000,-
- Avsatt til annan eigenkapital kr 7 881 728,-



Framleis drift

Styret meiner føresetnaden for vidare drift er til stades og årsrekneskapen for 2018 er sett opp under denne føresetnaden, jamfør Regnskapslova paragraf 3-3 tredje ledd nr 1. Etter styret si vurdering gjev det framlagde resultatrekneskap og balanse, med tilhøyrande noter, tilstrekkeleg informasjon om selskapa si drift i perioden og stilling ved årsskiftet. Det har ikkje oppstått tilhøve etter rekneskapsårets slutt som er av betydning for vurderinga av selskapet.

Styret anbefaler at selskapets generalforsamling godkjenner årsrekneskapen for 2018.

Styret for Rolv Haugarvoll AS


Erlend Haugarvoll
Styreleiar


Rolv Haugarvoll
Styremedlem


Anders Haugarvoll
Styremedlem


Åsta Haugarvoll
Styremedlem


Kristoffer Haugarvoll
Styremedlem

