



## ÅRSREGNSKAPET FOR REGNSKAPSÅRET 2021 - GENERELL INFORMASJON

### Enheten

Organisasjonsnummer: 989 140 302  
Organisasjonsform: Aksjeselskap  
Foretaksnavn: RIMO HOLDING AS  
Forretningsadresse: Ringsakervegen 71  
2383 BRUMUNDDAL

### Regnskapsår

Årsregnskapets periode: 01.01.2021 - 31.12.2021

### Konsern

Mørselskap i konsern: Ja  
Konsernregnskap lagt ved: Ja

### Regnskapsregler

Regler for små foretak benyttet: Nei  
Benyttet ved utarbeidelsen av årsregnskapet til selskapet: Regnskapslovens alminnelige regler  
Benyttet ved utarbeidelsen av årsregnskapet til konsernet: Regnskapslovens alminnelige regler

### Årsregnskapet fastsatt av kompetent organ

Bekreftet av representant for selskapet: Finn Erik Byfuglien  
Dato for fastsettelse av årsregnskapet: 04.07.2022

### Grunnlag for avgivelse

År 2021: Årsregnskapet er elektronisk innlevert  
År 2020: Tall er hentet fra elektronisk innlevert årsregnskap fra 2021

*Det er ikke krav til at årsregnskapet m.v. som sendes til Regnskapsregisteret er undertegnet. Kontrollen på at dette er utført ligger hos revisor/enhetens øverste organ. Sikkerheten ivaretas ved at innsender har rolle/rettighet for innsending av årsregnskapet via Altinn, og ved at det bekreftes at årsregnskapet er fastsatt av kompetent organ.*

Brønnøysundregistrene, 26.07.2023



## Resultatregnskap

Beløp i: NOK	Note	2021	2020
<b>RESULTATREGNSKAP</b>			
<b>Kostnader</b>			
Annen driftskostnad		143 044	93 779
<b>Sum kostnader</b>		<b>143 044</b>	<b>93 779</b>
<b>Driftsresultat</b>		<b>-143 044</b>	<b>-93 779</b>
<b>Finansinntekter og finanskostnader</b>			
Inntekt på investering i annet foretak i samme konsern		4 500 000	4 800 000
Inntekt på investering i tilknyttet selskap		30 400	28 500
Renteinntekt fra foretak i samme konsern		208 355	121 756
Annen renteinntekt		173	1 551
<b>Sum finansinntekter</b>		<b>4 738 928</b>	<b>4 951 807</b>
Rentekostnad til foretak i samme konsern		417 432	352 325
<b>Sum finanskostnader</b>		<b>417 432</b>	<b>352 325</b>
<b>Netto finans</b>		<b>4 321 496</b>	<b>4 599 482</b>
<b>Ordinært resultat før skattekostnad</b>		<b>4 178 452</b>	<b>4 505 703</b>
Skattekostnad på ordinært resultat		-77 228	242
<b>Ordinært resultat etter skattekostnad</b>		<b>4 255 680</b>	<b>4 505 461</b>
<b>Årsresultat</b>		<b>4 255 680</b>	<b>4 505 461</b>
<b>Overføringer og disponeringer</b>			
Ordinært utbytte		4 500 000	4 500 000
Avsatt til annen egenkapital		-244 320	5 461
<b>Sum overføringer og disponeringer</b>		<b>4 255 680</b>	<b>4 505 461</b>



## Balanse

Beløp i: NOK	Note	2021	2020
<b>BALANSE - EIENDELER</b>			
<b>Anleggsmidler</b>			
<b>Immaterielle eiendeler</b>			
Utsatt skattefordel		76 986	
<b>Sum immaterielle eiendeler</b>		<b>76 986</b>	
<b>Finansielle anleggsmidler</b>			
Investering i datterselskap		6 859 611	6 859 611
Lån til foretak i samme konsern		5 618 114	4 686 656
Investeringer i tilknyttet selskap		40	40
Lån til tilknyttet selskap og felles kontrollert virksomhet		4 934 749	5 199 037
Investeringer i aksjer og andeler		513 200	513 200
<b>Sum finansielle anleggsmidler</b>		<b>17 925 714</b>	<b>17 258 544</b>
<b>Sum anleggsmidler</b>		<b>18 002 700</b>	<b>17 258 544</b>
<b>Omløpsmidler</b>			
<b>Varer</b>			
<b>Fordringer</b>			
Konsernfordringer		7 143 230	4 800 000
<b>Sum fordringer</b>		<b>7 143 230</b>	<b>4 800 000</b>
<b>Bankinnskudd, kontanter og lignende</b>			
Bankinnskudd, kontanter o.l.		5 422	172 198
<b>Sum bankinnskudd, kontanter og lignende</b>		<b>5 422</b>	<b>172 198</b>
<b>Sum omløpsmidler</b>		<b>7 148 652</b>	<b>4 972 198</b>
<b>SUM EIENDELER</b>		<b>25 151 352</b>	<b>22 230 742</b>

## BALANSE - EGENKAPITAL OG GJELD

### Egenkapital

#### Innskutt egenkapital



## Balanse

<b>Beløp i: NOK</b>	<b>Note</b>	<b>2021</b>	<b>2020</b>
Aksjekapital		1 002 000	1 002 000
<b>Sum innskutt egenkapital</b>		<b>1 002 000</b>	<b>1 002 000</b>
<b>Opptjent egenkapital</b>			
Annen egenkapital		1 036 330	1 280 650
<b>Sum opptjent egenkapital</b>		<b>1 036 330</b>	<b>1 280 650</b>
<b>Sum egenkapital</b>		<b>2 038 330</b>	<b>2 282 650</b>
<b>Gjeld</b>			
<b>Langsiktig gjeld</b>			
Utsatt skatt		0	242
<b>Sum avsetninger for forpliktelser</b>		<b>0</b>	<b>242</b>
<b>Annen langsiktig gjeld</b>			
Langsiktig konserngjeld		17 484 131	15 401 715
<b>Sum annen langsiktig gjeld</b>		<b>17 484 131</b>	<b>15 401 715</b>
<b>Sum langsiktig gjeld</b>		<b>17 484 131</b>	<b>15 401 957</b>
<b>Kortsiktig gjeld</b>			
Leverandørgjeld		13 875	46 136
Utbytte		4 500 000	4 500 000
Kortsiktig konserngjeld		915 016	
Annen kortsiktig gjeld		200 000	
<b>Sum kortsiktig gjeld</b>		<b>5 628 891</b>	<b>4 546 136</b>
<b>Sum gjeld</b>		<b>23 113 022</b>	<b>19 948 093</b>
<b>SUM EGENKAPITAL OG GJELD</b>		<b>25 151 352</b>	<b>22 230 743</b>



## Konsernets resultatregnskap

Beløp i: NOK	Note	2021	2020
<b>RESULTATREGNSKAP</b>			
<b>Inntekter</b>			
Salgsinntekter		36 327 958	41 667 382
Leieinntekt		74 188 860	45 934 266
Annen driftsinntekt	1	294 916	926 131
<b>Sum inntekter</b>		<b>110 811 734</b>	<b>88 527 779</b>
<b>Kostnader</b>			
Varekostnad		14 846 251	19 872 635
Lønnskostnad	2	21 488 569	22 577 862
Avskrivning av driftsmidler og immaterielle eiendeler	1	15 921 557	9 651 234
Annen driftskostnad	2	25 325 966	15 936 794
<b>Sum kostnader</b>		<b>77 582 343</b>	<b>68 038 525</b>
<b>Driftsresultat</b>		<b>33 229 391</b>	<b>20 489 254</b>
<b>Finansinntekter og finanskostnader</b>			
Inntekt på investering i tilknyttet selskap		30 400	28 500
Renteinntekt fra foretak i samme konsern		75 712	74 857
Annen renteinntekt		435 324	358 774
Annen finansinntekt		49 361	62 125
<b>Sum finansinntekter</b>		<b>590 797</b>	<b>524 256</b>
Annen rentekostnad		19 037 837	10 528 449
Annen finanskostnad		49 337	122 547
<b>Sum finanskostnader</b>		<b>19 087 174</b>	<b>10 650 996</b>
<b>Netto finans</b>		<b>-18 496 377</b>	<b>-10 126 740</b>
<b>Ordinært resultat før skattekostnad</b>		<b>14 733 014</b>	<b>10 362 514</b>
Skattekostnad på ordinært resultat	3	3 892 590	2 354 663
<b>Ordinært resultat etter skattekostnad</b>		<b>10 840 424</b>	<b>8 007 851</b>
<b>Årsresultat</b>		<b>10 840 424</b>	<b>8 007 851</b>
Minoritetsinteresser		138 084	233 544



## Konsernets resultatregnskap

<b>Beløp i: NOK</b>	<b>Note</b>	<b>2021</b>	<b>2020</b>
Årsresultat etter minoritetsinteresser	8	10 702 340	7 774 307
<b>Overføringer og disponeringer</b>			
Ordinært utbytte		4 500 000	4 700 000
Avsatt til annen egenkapital		6 202 339	3 074 307
<b>Sum overføringer og disponeringer</b>		<b>10 702 339</b>	<b>7 774 307</b>



## Konsernets balanse

Beløp i: NOK	Note	2021	2020
<b>BALANSE - EIENDELER</b>			
<b>Anleggsmidler</b>			
<b>Immaterielle eiendeler</b>			
Utsatt skattefordel	3	0	0
<b>Sum immaterielle eiendeler</b>		<b>0</b>	<b>0</b>
<b>Varige driftsmidler</b>			
Tomter, bygninger o.a. fast eiendom	1,4	706 224 214	393 511 436
Maskiner og anlegg	1,4	448 250	527 900
Driftsløsøre, inventar o.a. utstyr	1,4	4 221 895	3 591 250
<b>Sum varige driftsmidler</b>	<b>1</b>	<b>710 894 359</b>	<b>397 630 586</b>
<b>Finansielle anleggsmidler</b>			
Investering i datterselskap	5	0	0
Lån til foretak i samme konsern	4,5	0	0
Investeringer i tilknyttet selskap	5	40	40
Lån til tilknyttet selskap og felles kontrollert virksomhet	4,5	4 934 749	5 199 037
Investering i aksjer og andeler		513 200	513 200
Andre fordringer		238 845	227 876
<b>Sum finansielle anleggsmidler</b>		<b>5 686 834</b>	<b>5 940 153</b>
<b>Sum anleggsmidler</b>		<b>716 581 193</b>	<b>403 570 739</b>
<b>Omløpsmidler</b>			
<b>Varer</b>			
Lager av varer og annen beholdning	4	8 983 700	7 882 900
<b>Sum varer</b>		<b>8 983 700</b>	<b>7 882 900</b>
<b>Fordringer</b>			
Kundefordringer	4	7 694 254	8 439 572
Andre fordringer		1 734 087	9 686 253
Konsernfordringer	5	0	0
<b>Sum fordringer</b>		<b>9 428 341</b>	<b>18 125 825</b>
<b>Bankinnskudd, kontanter og lignende</b>			
Bankinnskudd, kontanter o.l.	6	1 549 339	9 755 398



### Konsernets balanse

Beløp i: NOK	Note	2021	2020
Sum bankinnskudd, kontanter og lignende		1 549 339	9 755 398
Sum omløpsmidler		19 961 380	35 764 123
<b>SUM EIENDELER</b>		<b>736 542 573</b>	<b>439 334 862</b>
<b>BALANSE - EGENKAPITAL OG GJELD</b>			
<b>Egenkapital</b>			
<b>Innskutt egenkapital</b>			
Aksjekapital	7	1 002 000	1 002 000
Overkurs		233 000	233 000
<b>Sum innskutt egenkapital</b>		<b>1 235 000</b>	<b>1 235 000</b>
<b>Opptjent egenkapital</b>			
Annen egenkapital	8	30 200 942	22 843 722
<b>Sum opptjent egenkapital</b>		<b>30 200 942</b>	<b>22 843 722</b>
Minoritetsinteresser		2 699 302	2 561 218
<b>Sum egenkapital</b>	8	<b>34 135 244</b>	<b>26 639 940</b>
<b>Gjeld</b>			
<b>Langsiktig gjeld</b>			
Utsatt skatt	3	15 592 196	7 706 238
Andre avsetninger for forpliktelser		81 000	107 000
<b>Sum avsetninger for forpliktelser</b>		<b>15 673 196</b>	<b>7 813 238</b>
<b>Annen langsiktig gjeld</b>			
Gjeld til kredittinstitusjoner	4	643 501 941	355 047 696
Langsiktig konserngjeld	5	0	0
<b>Sum annen langsiktig gjeld</b>		<b>643 501 941</b>	<b>355 047 696</b>
<b>Sum langsiktig gjeld</b>		<b>659 175 137</b>	<b>362 860 934</b>
<b>Kortsiktig gjeld</b>			
Gjeld til kredittinstitusjoner	4	10 846 049	
Leverandørgjeld		15 199 418	37 948 424



## Konsernets balanse

<b>Beløp i: NOK</b>	<b>Note</b>	<b>2021</b>	<b>2020</b>
Betalbar skatt	3	1 729 220	566 910
Skyldig offentlige avgifter		3 224 188	2 958 833
Utbytte		4 500 000	4 700 000
Kortsiktig konserngjeld	5	0	0
Annen kortsiktig gjeld		7 733 316	3 659 820
<b>Sum kortsiktig gjeld</b>		<b>43 232 191</b>	<b>49 833 987</b>
<b>Sum gjeld</b>		<b>702 407 328</b>	<b>412 694 921</b>
<b>SUM EGENKAPITAL OG GJELD</b>		<b>736 542 572</b>	<b>439 334 861</b>



Medlem av Den norske Revisorforening  
Autorisert regnskapsførerselskap

## UAVHENGIG REVISORS BERETNING

Til generalforsamlingen i Rimo Holding AS

### *Konklusjon*

Vi har revidert selskapet Rimo Holding AS' årsregnskap som består av:

- selskapsregnskapet, som består av balanse per 31. desember 2021, resultatregnskap, og kontantstrømoppstilling, for regnskapsåret avsluttet per denne datoen og noter til årsregnskapet, herunder et sammendrag av viktige regnskapsprinsipper, og
- konsernregnskapet som består av balanse per 31. desember 2021, resultatregnskap, og kontantstrømoppstilling, for regnskapsåret avsluttet per denne datoen og noter til årsregnskapet, herunder et sammendrag av viktige regnskapsprinsipper.

Etter vår mening

- oppfyller årsregnskapet gjeldende lovkrav, og
- gir selskapsregnskapet et rettviseende bilde av selskapets finansielle stilling per 31. desember 2021 og av dets resultater og kontantstrømmer for regnskapsåret som ble avsluttet per denne datoen i samsvar med regnskapslovens regler og god regnskapsskikk i Norge, og
- gir konsernregnskapet et rettviseende bilde av konsernets finansielle stilling per 31. desember 2021 og av dets resultater og kontantstrømmer for regnskapsåret avsluttet per denne dato i samsvar med regnskapslovens regler og god regnskapsskikk i Norge.

### *Grunnlag for konklusjonen*

Vi har gjennomført revisjonen i samsvar med de internasjonale revisjonsstandardene International Standards on Auditing (ISA-ene). Våre oppgaver og plikter i henhold til disse standardene er beskrevet nedenfor under Revisors oppgaver og plikter ved revisjonen av årsregnskapet. Vi er uavhengige av selskapet slik det kreves i lov, forskrift og International Code of Ethics for Professional Accountants (inkludert internasjonale uavhengighetsstandarder) utstedt av the International Ethics Standards Board for Accountants (IESBA-reglene), og har overholdt våre øvrige etiske forpliktelser i samsvar med disse kravene. Innhentet revisjonsbevis er etter vår vurdering tilstrekkelig og hensiktsmessig som grunnlag for vår konklusjon.

### *Øvrig informasjon*

Styret (ledelsen) er ansvarlige for informasjonen i årsberetningen. Vår konklusjon om årsregnskapet ovenfor dekker ikke informasjonen i årsberetningen.

HAMAR  
Måsåbekkvegen 2  
2315 Hamar

MOELV  
Storgata 111  
2390 Moelv

Telefon: 62 51 24 50  
firmapost@lokalrevisjon.no  
[www.lokalrevisjon.no](http://www.lokalrevisjon.no)

Foretaksregisteret:  
NO 982 122 333 MVA





Medlem av Den norske Revisorforening  
Autorisert regnskapsførerselskap

I forbindelse med revisjonen av årsregnskapet er det vår oppgave å lese årsberetningen. Formålet er å vurdere hvorvidt det foreligger vesentlig inkonsistens mellom årsberetningen, og årsregnskapet og den kunnskap vi har opparbeidet oss under revisjonen av årsregnskapet, eller hvorvidt informasjon i årsberetningen ellers fremstår som vesentlig feil. Vi har plikt til å rapportere dersom årsberetningen fremstår som vesentlig feil. Vi har ingenting å rapportere i så henseende.

Basert på kunnskapen vi har opparbeidet oss i revisjonen, mener vi at årsberetningen er konsistent med årsregnskapet og inneholder de opplysninger som skal gis i henhold til gjeldene lovkrav.

#### *Ledelsens ansvar for årsregnskapet*

Ledelsen er ansvarlig for å utarbeide årsregnskapet og for at det gir et rettviseende bilde i samsvar med regnskapslovens regler og god regnskapsskikk i Norge. Ledelsen er også ansvarlig for slik intern kontroll som den finner nødvendig for å kunne utarbeide et årsregnskap som ikke inneholder vesentlig feilinformasjon, verken som følge av misligheter eller utilsiktede feil.

Ved utarbeidelsen av årsregnskapet må ledelsen ta standpunkt til selskapets evne til fortsatt drift og opplyse om forhold av betydning for fortsatt drift. Forutsetningen om fortsatt drift skal legges til grunn for årsregnskapet så lenge det ikke er sannsynlig at virksomheten vil bli avvirket.

#### *Revisors oppgaver og plikter ved revisjonen av årsregnskapet*

Vårt mål er å oppnå betryggende sikkerhet for at årsregnskapet som helhet ikke inneholder vesentlig feilinformasjon, verken som følge av misligheter eller utilsiktede feil, og å avgi en revisjonsberetning som inneholder vår konklusjon. Betryggende sikkerhet er en høy grad av sikkerhet, men ingen garanti for at en revisjon utført i samsvar med ISA-ene, alltid vil avdekke vesentlig feilinformasjon som eksisterer. Feilinformasjon kan oppstå som følge av misligheter eller utilsiktede feil. Feilinformasjon blir vurdert som vesentlig dersom den enkeltvis eller samlet med rimelighet kan forventes å påvirke økonomiske beslutninger som brukerne foretar basert på årsregnskapet.

For revisors oppgaver og plikter se: <https://revisorforeningen.no/om-revisjon/revisjonsberetning-revisors-oppgaver-og-plikter/>

Hamar, 4. juli 2022

**Lokal Revisjon AS**

Annar Skar

Statsautorisert revisor



RIMO HOLDING AS

## Årsberetning for 2021

### Virksomhetens art og hvor den drives

RIMO Holding AS er et holdingselskap som har vedtektsfestet formål å investere i andre selskaper samt hva som herved står i forbindelse. Virksomheten drives fra selskapets adresse i Ringsaker kommune.

Konsernet består av de heleide datterselskapene Ringsaker Blikk og Ventilasjon AS, Klima Nor AS, Rimo Eiendom AS, det heleide datterdatterselskapet Fabrikken Eiendom Brumunddal AS og Brumunddal Handelsbygg AS samt datterskapet Brumunddal Kontorbygg AS til Brumunddal Handelsbygg AS, i tillegg til Belcanto Invest AS eid med 75%.

### Utvikling i resultat og stilling og risiko

Konsernet økte leieinntektene med vel 61 % og endte på nesten 74,2 mill kr for 2021. Omsetning av varer og tjenester hadde en nedgang på 12,8 % og endte på 36,3 mill kr for 2021.

RIMO Holding AS sitt datterselskap RIMO Eiendom AS gjorde i 2021 oppkjøp av to selskaper, Brumunddal Handsbygg AS og Brumunddal Kontorbygg AS. Dette er fullfinansiert med låneopptak i Sparebank 1 Østlandet.

Hvert enkelt selskap i konsernet har i sin strategi lagt opp til en mindre vekst i omsetning og resultater.

Konsernets virksomhet har i 2021 i mindre grad blitt påvirket negativt på grunn av koronapandemien som vi ble rammet av i mars 2020. Eiendomsselskapene har vist en stabil utvikling og inntjening i 2021. Salgsselskapene har hatt en mindre svikt i 2021, noe som synes å være forbigående ut fra dagens tall.

Konsernets virksomheter har en del varehandel i det internasjonale markedet. På bakgrunn i den oppståtte krigen i 2021 mellom Ukraina og Russland er styret usikker på ringvirkninger både med henhold til priser, ordretilgang og varetliggang i handel og produksjon. Styret er av den oppfattelse at selskapene i konsernet har etablert rutiner og systemer som skal tre inn dersom de skulle bli indirekte eller direkte involvert i uforutsette hendelser i denne forbindelse.

Styret mener at årsregnskapet gir et rettvise bilde av selskapets eiendeler og gjeld, finansielle stilling og resultat.

### Finansiell risiko

Rimo Holding AS sin balanse består, ut over aksjepostene i datterselskaper, i all hovedsak av innlån og utlån internt i konsernet, noe som medfører en begrenset finansiell risiko for morselskapet.

Konsernet har en samlet pantegjeld på 643,5 mill kr. Det er i 2021 gjort rentebindinger på 295 mill kr. av gjelden i eiendomsselskapene. Forventet renteøkning vil påvirke eiendomsselskapenes resultater og likviditet, mens valutautviklingen vil kunne påvirke de selskapene som omsetter eller bruker importerte produkter.



Eiendomsselskapene har god spredning og mange solide leietakere. Vi anser ikke risikoen for leieforholdene å være spesielt utsatt. Selskapet har ikke tilbakemeldinger fra leietagere som deres virksomheter er negativt rammet ved koronapandemien.

Likviditeten i konsernet har vært preget av at enkelte påkostninger er finansiert over drift, samt manglende inntjening i to av selskapene i konsernet.

#### **Fortsatt drift**

Årsregnskapet for 2021 er satt opp under forutsetning av fortsatt drift. Det bekreftes herved at forutsetningen for fortsatt drift er til stede.

#### **Arbeidsmiljø**

Arbeidsmiljøet vurderes som godt. Konsernets selskaper hadde i 2021 generelt lavt sykefravær.

#### **Likestilling**

Konsernet selskaper har 4 kvinner og 28 menn ansatt. Selskapet er generelt opptatt av likestilling og følger lov om likestilling mellom kjønnene for å fremme likestilling og forhindre forskjellsbehandling. Selskapets styre består av 3 personer alle menn.

#### **Styreansvarsforsikring**

Det er ikke tegnet styreansvarsforsikring for noen av selskapene i konsernet. Styret har vurdert dette som ikke nødvendig på bakgrunn i kompetansen som besittes.

#### **Ytre miljø**

Styret er ikke kjent med at konsernet sine selskapers virksomheter forurensar det ytre miljø utover det som er normalt for denne type virksomheter. Konsernets selskapers virksomheter er ikke regulert av konsesjoner eller pålegg og forurensar ikke det ytre miljø.

#### **Redegjørelse for årsregnskapet og resultatdisponering**

Etter styrets oppfatning gir fremlagt resultatregnskap og balanse med noter uttrykk for virksomhetens resultat for 2021 og økonomiske stilling ved årsskiftet.

Det er ikke inntrådt forhold etter regnskapsårets slutt som er av betydning for bedømmelsen av regnskapet.


Brumunddal, 01.07.2022


\_\_\_\_\_  
Finn Erik Byfuglien  
Styrets leder

\_\_\_\_\_  
Jan Arne Krogsrud  
Styremedlem

\_\_\_\_\_  
Terje Fredriksberg  
Styremedlem



 BankID Signing  
Jan Arne Krogsrud  
2022-08-02

 BankID Signing  
Terje Fredriksberg  
2022-08-03

 BankID Signing  
Finn Erik Byfuglien  
2022-08-03

# Selskaps- og konsernregnskap

## 2021

### Rimo Holding AS

Org.nr.:989 140 302



BankID Signing  
Jan Arne Krogsrud  
2022-08-02

BankID Signing  
Terje Fredriksberg  
2022-08-03

BankID Signing  
Finn Erik Byfuglien  
2022-08-03

RESULTATREGNSKAP - MOR/KONSERN					
RIMO HOLDING AS					
2021	Morselskap 2020		Note	Konsern 2021	Konsern 2020
<b>DRIFTSINNEKTER OG DRIFTSKOSTNADER</b>					
0	0	Salgsinntekt		36 327 958	41 667 382
0	0	Leieinntekt		74 188 860	45 934 266
0	0	Annen driftsinntekt	1	294 916	926 131
<b>0</b>	<b>0</b>	<b>Sum driftsinntekter</b>		<b>110 811 734</b>	<b>88 527 779</b>
0	0	Varekostnad		14 846 251	19 872 635
0	0	Lønnskostnad	2	21 488 569	22 577 862
0	0	Avskrivning av driftsmidler og immaterielle e	1	15 921 557	9 651 234
143 044	93 779	Annen driftskostnad	2	25 325 966	15 936 794
<b>143 044</b>	<b>93 779</b>	<b>Sum driftskostnader</b>		<b>77 582 343</b>	<b>68 038 525</b>
<b>-143 044</b>	<b>-93 779</b>	<b>Driftsresultat</b>		<b>33 229 391</b>	<b>20 489 254</b>
<b>FINANSINNEKTER OG FINANSKOSTNADER</b>					
4 500 000	4 800 000	Inntekt på investering i annet foretak i samr		0	0
30 400	28 500	Inntekt på investering i tilknyttet selskap		30 400	28 500
208 355	121 756	Renteinntekt fra foretak i samme konsern		75 712	74 857
173	1 551	Annen renteinntekt		435 324	358 774
0	0	Annen finansinntekt		49 361	62 125
417 432	352 325	Rentekostnad til foretak i samme konsern		0	0
0	0	Annen rentekostnad		19 037 837	10 528 449
0	0	Annen finanskostnad		49 337	122 547
<b>4 321 496</b>	<b>4 599 482</b>	<b>Resultat av finansposter</b>		<b>-18 496 378</b>	<b>-10 126 740</b>
<b>4 178 453</b>	<b>4 505 703</b>	<b>Ordinært resultat før skattekostnad</b>		<b>14 733 013</b>	<b>10 362 514</b>
-77 228	242	Skattekostnad på ordinært resultat	3	3 892 590	2 354 663
<b>4 255 681</b>	<b>4 505 461</b>	<b>Ordinært resultat</b>		<b>10 840 423</b>	<b>8 007 851</b>
<b>EKSTRAORDINÆRE INNEKTER OG KOSTNADER</b>					
<b>4 255 681</b>	<b>4 505 461</b>	<b>Årsresultat</b>		<b>10 840 423</b>	<b>8 007 851</b>
0	0	Minoritetens andel		138 084	233 544
<b>4 255 681</b>	<b>4 505 461</b>	<b>Majoritetens andel</b>	8	<b>10 702 339</b>	<b>7 774 307</b>
<b>OVERFØRINGER</b>					
4 500 000	4 500 000	Avsatt til utbytte		4 500 000	4 700 000
-244 320	5 461	Avsatt til annen egenkapital		6 202 339	3 074 307
<b>4 255 681</b>	<b>4 505 461</b>	<b>Sum disponert</b>		<b>10 702 339</b>	<b>7 774 307</b>



BankID Signing  
Jan Arne Krogsrud  
2022-08-02

BankID Signing  
Terje Fredriksberg  
2022-08-03

BankID Signing  
Finn Erik Byfuglien  
2022-08-03

<b>BALANSE - MOR/KONSERN</b>					
RIMO HOLDING AS					
2021	Morselskap 2020		Note	Konsern 2021	2020
<b>EIENDELER</b>					
<b>ANLEGGSMIDLER</b>					
<b>IMMATERIELLE EIENDELER</b>					
76 986	0	Utsatt skattefordel	3	0	0
<b>76 986</b>	<b>0</b>	<b>Sum immaterielle eiendeler</b>		<b>0</b>	<b>0</b>
<b>VARIGE DRIFTSMIDLER</b>					
0	0	Tomter, bygninger o.a. fast eiendom	1, 4	706 224 214	393 511 436
0	0	Maskiner og anlegg	1, 4	448 250	527 900
0	0	Driftsløsøre, inventar o.a. utstyr	1, 4	4 221 895	3 591 250
<b>0</b>	<b>0</b>	<b>Sum varige driftsmidler</b>	<b>1</b>	<b>710 894 359</b>	<b>397 630 586</b>
<b>FINANSIELLE ANLEGGSMIDLER</b>					
6 859 611	6 859 611	Investeringer i datterselskap	5	0	0
5 618 114	4 686 656	Lån til foretak i samme konsern	4, 5	0	0
40	40	Investeringer i tilknyttet selskap	5	40	40
4 934 749	5 199 037	Lån til tilknyttet selskap og felles kontroller	4, 5	4 934 749	5 199 037
513 200	513 200	Investeringer i aksjer og andeler		513 200	513 200
0	0	Andre langsiktige fordringer		238 845	227 876
<b>17 925 714</b>	<b>17 258 544</b>	<b>Sum finansielle anleggsmidler</b>		<b>5 686 834</b>	<b>5 940 153</b>
<b>18 002 700</b>	<b>17 258 544</b>	<b>Sum anleggsmidler</b>		<b>716 581 193</b>	<b>403 570 739</b>
<b>OMLØPSMIDLER</b>					
0	0	Lager av varer og annen beholdning	4	8 983 700	7 882 900
<b>FORDRINGER</b>					
0	0	Kundefordringer	4	7 694 254	8 439 572
0	0	Andre kortsiktige fordringer		1 734 087	9 686 252
7 143 230	4 800 000	Konsernfordringer	5	0	0
<b>7 143 230</b>	<b>4 800 000</b>	<b>Sum fordringer</b>		<b>9 428 341</b>	<b>18 125 824</b>
5 422	172 198	Bankinnskudd, kontanter o.l.	6	1 549 339	9 755 398
<b>7 148 652</b>	<b>4 972 198</b>	<b>Sum omløpsmidler</b>		<b>19 961 379</b>	<b>35 764 122</b>
<b>25 151 352</b>	<b>22 230 742</b>	<b>Sum eiendeler</b>		<b>736 542 572</b>	<b>439 334 861</b>



BankID Signing  
Jan Arne Krogsrud  
2022-08-02

BankID Signing  
Terje Fredriksberg  
2022-08-03

BankID Signing  
Finn Erik Byfuglien  
2022-08-03

<b>BALANSE - MOR/KONSERN</b>					
RIMO HOLDING AS					
2021	Morselskap 2020		Note	Konsern 2021	2020
<b>EGENKAPITAL OG GJELD</b>					
<b>INNSKUTT EGENKAPITAL</b>					
1 002 000	1 002 000	Aksjekapital	7	1 002 000	1 002 000
0	0	Overkurs		233 000	233 000
<b>1 002 000</b>	<b>1 002 000</b>	<b>Sum innskutt egenkapital</b>		<b>1 235 000</b>	<b>1 235 000</b>
<b>OPPTJENT EGENKAPITAL</b>					
1 036 330	1 280 650	Annen egenkapital	8	30 200 942	22 843 722
<b>1 036 330</b>	<b>1 280 650</b>	<b>Sum opptjent egenkapital</b>		<b>30 200 942</b>	<b>22 843 722</b>
<b>2 038 330</b>	<b>2 282 650</b>	<b>Sum egenkapital</b>	<b>8</b>	<b>31 435 942</b>	<b>24 078 722</b>
0	0	Minoritetens andel		2 699 302	2 561 218
<b>GJELD</b>					
<b>AVSETNING FOR FORPLIKTELSE</b>					
0	242	Utsatt skatt	3	15 592 196	7 706 238
0	0	Andre avsetninger for forpliktelser		81 000	107 000
<b>0</b>	<b>242</b>	<b>Sum avsetning for forpliktelser</b>		<b>15 673 196</b>	<b>7 813 238</b>
<b>ANNEN LANGSIKTIG GJELD</b>					
0	0	Gjeld til kredittinstitusjoner	4	643 501 941	355 047 696
17 484 131	15 401 715	Langsiktig konserngjeld	5	0	0
<b>17 484 131</b>	<b>15 401 715</b>	<b>Sum annen langsiktig gjeld</b>		<b>643 501 941</b>	<b>355 047 696</b>
<b>KORTSIKTIG GJELD</b>					
0	0	Gjeld til kredittinstitusjoner	4	10 846 049	0
13 875	46 136	Leverandørgjeld		15 199 418	37 948 424
0	0	Betalbar skatt	3	1 729 220	566 910
0	0	Skyldig offentlige avgifter		3 224 188	2 958 833
4 500 000	4 500 000	Utbytte		4 500 000	4 700 000
915 016	0	Konserngjeld	5	0	0
200 000	0	Annen kortsiktig gjeld		7 733 316	3 659 820
<b>5 628 891</b>	<b>4 546 136</b>	<b>Sum kortsiktig gjeld</b>		<b>43 232 191</b>	<b>49 833 987</b>
<b>23 113 022</b>	<b>19 948 093</b>	<b>Sum gjeld</b>		<b>702 407 328</b>	<b>412 694 921</b>
<b>25 151 352</b>	<b>22 230 742</b>	<b>Sum egenkapital og gjeld</b>		<b>736 542 572</b>	<b>439 334 861</b>

Brumunddal, 01.07.2022  
Styret i Rimo Holding AS

Jan Arne Krogsrud  
styremedlem

Terje Fredriksberg  
styremedlem

Finn Erik Byfuglien  
styreleder



BankID Signing  
Jan Arne Krogsrud  
2022-08-02

BankID Signing  
Terje Fredriksberg  
2022-08-03

BankID Signing  
Finn Erik Byfuglien  
2022-08-03

INDIREKTE KONTANTSTRØM					
RIMO HOLDING AS					
2021	Morselskap 2020		Note	Konsern 2021	2020
		Kontantstrømoppstilling (NRS - Indirekte modell)			
		NRS Indirekte metode			
		<b>KONTANTSTRØMMER FRA OPERASJONELLE AKTIVITETER</b>			
4 178 453	4 505 703	Resultat før skattekostnad		14 733 013	10 362 514
0	0	Periodens betalte skatt		-493 269	-433 398
0	0	Tap/gevinst ved salg av anleggsmidler		-246 733	0
0	0	Ordinære avskrivninger		15 921 557	9 651 234
0	0	Endring i varelager		-1 100 800	-1 291 900
0	0	Endring i kundefordringer		745 318	79 893
-32 261	35 559	Endring i leverandørgjeld		-22 749 006	28 306 672
-1 228 214	-1 836 435	Endring i andre tidsavgrensningsposter		12 407 453	-4 366 478
<b>2 917 978</b>	<b>2 704 827</b>	<b>Netto kontantstrøm fra operasjonelle akti</b>		<b>19 217 533</b>	<b>42 308 537</b>
		<b>KONTANTSTRØMMER FRA INVESTERINGSAKTIVITETER</b>			
0	0	Innbetalinger ved salg av varige driftsmidler		305 000	9 996
0	0	Utbetalinger ved kjøp av varige driftsmidler		-99 728 957	-81 715 660
0	0	Utbetalinger ved kjøp av aksjer og andeler i		-132 651 755	0
0	0	Endring i andre investeringer		253 319	-674 537
<b>0</b>	<b>0</b>	<b>Netto kontantstrøm fra investeringsaktivit</b>		<b>-231 822 393</b>	<b>-82 380 201</b>
		<b>KONTANTSTRØMMER FRA FINANSIERINGSAKTIVITETER</b>			
2 082 416	1 917 004	Innbetalinger ved opptak av ny langsiktig gj		288 454 245	27 831 724
-667 170	0	Utbetaling ved utlån langsiktig		0	0
0	0	Utbetalinger ved nedbetaling av langsiktig g		-90 201 493	0
0	0	Netto endring i kassekreditt		10 846 049	0
-4 500 000	-4 500 000	Utbetalinger av utbytte		-4 700 000	-4 700 000
<b>-3 084 754</b>	<b>-2 582 996</b>	<b>Netto kontantstrøm fra finansieringsaktivi</b>		<b>204 398 801</b>	<b>23 131 724</b>
-166 776	121 831	Netto endring i kontanter og kontantekviva		-8 206 059	-16 939 940
172 198	50 368	Beh. av kont. og kontantekvivalenter ved pr		9 755 398	26 695 338
<b>5 422</b>	<b>172 199</b>	<b>Beh. av kont. og kontantekvivalenter ved p</b>		<b>1 549 339</b>	<b>9 755 398</b>



## Regnskapsprinsipper og virkning av prinsippendringer

Årsregnskapet for morselskapet og konsernet er satt opp i samsvar med regnskapsloven og regnskapsskikk.



Følgende regnskapsprinsipper er anvendt:

### DRIFTSINNTEKTER

Inntektsføring ved salg av varer skjer på leveringstidspunktet. Tjenester inntektsføres etter hvert som de leveres. Leieinntekter bokføres på opptjeningstidspunktet.

### OMLØPSMIDLER/KORTSIKTIG GJELD

Omløpsmidler og kortsiktig gjeld omfatter normalt poster som forfaller til betaling innen ett år etter balansedagen, samt poster som knytter seg til varekretsløpet. Omløpsmidler vurderes til laveste verdi av anskaffelseskost og antatt virkelig verdi.

### ANLEGGSMIDLER/LANGSIKTIG GJELD

Anleggsmidler omfatter eiendeler bestemt til varig eie og bruk. Anleggsmidler er vurdert til anskaffelseskost. Varige driftsmidler balanseføres og avskrives over driftsmidlets økonomiske levetid.

### LEIEAVTALER

Alle selskapene i konsernet har ansett og behandlet leasingavtaler som operasjonell leasing. Etter en gjennomgang av konsernets leasingavtaler nå, er de fleste leasingavtaler (hovedsakelig biler) fortsatt ansett som operasjonell leasing. Ut fra en vesentlighetsvurdering er det derfor ikke foretatt noen prinsippendring i denne sammenheng.

### VALUTA

Pengeposter i utenlandsk valuta vurderes etter kursen ved regnskapsårets slutt. For bankkonti føres valutadifferansene mot finansielle poster, for leverandørgjeld føres valutadifferansene mot vareforbruket.

### VARER

Varer er vurdert til det laveste av gjennomsnittlig anskaffelseskost og netto salgsverdi.

### FORDRINGER

Kundefordringer og andre fordringer oppføres til pålydende etter fradrag for avsetning til forventet tap. Avsetning til tap gjøres på grunnlag av en individuell vurdering av de enkelte fordringene. I tillegg gjøres det for øvrige kundefordringer en uspesifisert avsetning for å dekke antatt tap.

### PENSJONER

Konsernet har kun innskuddsbasert tjenestepensjonsordning for sine ansatte der premien kostnadsføres løpende.

### AKSJER I DATTERSELSKAP OG TILKNYTTET SELSKAP

Investering i datterselskap/tilknyttet selskap er vurdert etter kostmetoden i selskapsregnskapet.

### SKATT

Skattekostnaden i resultatregnskapet omfatter både periodens betalbare skatt og endring i utsatt skatt. Utsatt skatt er beregnet med 22 % på grunnlag av de midlertidige forskjeller som eksisterer mellom regnskapsmessige og skattemessige verdier. Skatteøkende og skattereduserende forskjeller utlignes i den grad de har tilnærmet lik tilbakeføringstid. Skattereduserende forskjeller som er knyttet til fast eiendom o.l. med særdeles lang reverseringstid, utelates fra grunnlag for utsatt skatt/skattefordel.



## Note 1 - Avskrivning på varige driftsmidler

### Morselskapet

Rimo Holding AS har ikke aktiverte driftsmidler

### Konsernet

Merverdier ved oppkjøp av datterselskaper (eiendomsselskaper) er tilført på bygninger og tomter.

	Bygninger og tomter	Driftsløsøre	sum
Anskaffelseskost pr. 1.1.21	539 984 151	10 119 852	550 104 003
+ Tilgang	97 980 414	1 748 543	99 728 957
- Avgang	-	616 858	616 858
<b>Anskaffelseskost pr. 31.12.21</b>	<b>798 120 914</b>	<b>11 251 537</b>	<b>809 372 451</b>
Akk. av/nedskr. pr. 1.1.	77 114 423	6 000 702	83 115 125
+ Ordinære avskrivninger	14 782 275	1 139 281	15 921 556
- Tilbakeført avskrivninger avgar	-	558 591	558 591
<b>Akk. av/nedskr. pr. 31.12.21</b>	<b>91 896 698</b>	<b>6 581 392</b>	<b>98 478 090</b>
<b>Balanseført verdi pr. 31.12.21</b>	<b>710 894 361</b>	<b>4 670 145</b>	<b>710 894 361</b>
	8-100 år	3-50 år	

## Note 2 - Lønnskostnad og ytelser til ledende personer og revisor

### Morselskapet

Selskapet har yttet godtgjørelse til revisor med følgende beløp:

	2021	2020
Revisjon	45 974	25 143
Annen bistand	56 700	13 606
<b>Totalt</b>	<b>102 674</b>	<b>38 749</b>

Det er ikke utbetalt lønn eller godtgjørelse til daglig leder eller styreleder.


Selskapet har ingen ansatte.

### Konsernet


Konsernet har hatt 28,2 årsverk i regnskapsåret.

Konsernets lønnskostnader:

	2021	2020
Lønn	17 919 299	19 129 518

 BankID Signing  
Jan Arne Krogsrud  
2022-08-02

 BankID Signing  
Terje Fredriksberg  
2022-08-03

 BankID Signing  
Finn Erik Byfuglien  
2022-08-03



Arbeidsgiveravgift	2 596 909
Pensjonskostnader	340 041
Andre lønnsrelaterte ytelser	632 320
<b>Totalt</b>	<b>21 488 569</b>



## Konsernets ytelser til ledende personer og revisor:

	2021	2020
Revisjon	357 299	288 642
Annen bistand fra revisor	129 481	111 043
<b>Totalt</b>	<b>486 780</b>	<b>399 685</b>

Det er innført obligatorisk tjenstepensjonsordning etter lov om tjenstepensjon for sine ansatte for de selskaper der dette er et krav.

## Note 3 - Skatter

### Morselskapet

Årets skattekostnad	2021	2020
Resultatført skatt på ordinært resultat:		
Betalbar skatt	0	0
Endring i utsatt skattefordel	-77 228	242
<b>Skattekostnad ordinært resultat</b>	<b>-77 228</b>	<b>242</b>

Skattepliktig inntekt:		
Ordinært resultat før skatt	4 178 453	4 505 703
Permanente forskjeller	-4 511 488	-4 780 567
Mottatt konsernbidrag	0	700 000
Anvendelse av fremførbart underskudd	0	-425 136
<b>Skattepliktig inntekt</b>	<b>-333 035</b>	<b>0</b>

Årets skattekostnad	2021	2020
Betalbar skatt i balansen:		
Betalbar skatt på årets resultat	0	-154 000
Betalbar skatt på mottatt konsernbidrag	0	154 000
<b>Sum betalbar skatt i balansen</b>	<b>0</b>	<b>0</b>

Utsatt skatt og utsatte skattefordeler, spesifisert på typer av midlertidige forskjeller


	2021	2020	Endring
Inntektsført avsatt utbytte	0	18 000	18 000
Akkumulert fremførbart underskudd	-349 935	-16 899	333 036
<b>Grunnlag for utsatt skattefordel/skatt</b>	<b>-349 935</b>	<b>1 101</b>	<b>351 036</b>
<b>Utsatt skattefordel/skatt (22%)</b>	<b>-76 986</b>	<b>242</b>	<b>77 228</b>




## KONSERNET

### Årets skattekostnad

	2021	
Resultatført skatt på ordinært resultat:		
Betalbar skatt	1 399 220	647 269
Endring i utsatt skattefordel	2 493 370	1 707 372
<b>Skattekostnad ordinært resultat</b>	<b>3 892 590</b>	<b>2 354 641</b>

 BankID Signing  
Jan Arne Krogsrud  
2022-08-02

 BankID Signing  
Terje Fredriksberg  
2022-08-03

 BankID Signing  
Finn Erik Byfuglien  
2022-08-03

### Årets skattekostnad


	2021	2020
Betalbar skatt i balansen:		
Betalbar skatt på årets resultat	1 729 220	566 910
Tilgode skatt tilbakeføring 2018/2019 koronatiltak	0	-73 641
<b>Sum betalbar skatt i balansen</b>	<b>1 729 220</b>	<b>493 269</b>


Utsatt skatt og utsatte skattefordeler, spesifisert på typer av midlertidige forskjeller

	2021	2020	Endring
Varige driftsmidler	78 513 692	44 760 277	-33 753 415
Fordringer	-1 510 000	-1 276 392	233 608
Gevinst – og tapskonto	380 661	475 827	95 166
Avsetninger mv	-81 000	-107 000	-26 000
<b>Sum</b>	<b>77 303 353</b>	<b>43 852 712</b>	<b>-33 450 641</b>
Inntektsført avsatt utbytte	0	18 000	18 000
Akkumulert fremførbart underskudd	-1 543 935	-3 842 953	-2 299 018
Inngår ikke i beregningen av utsatt skatt	-4 885 800	-4 999 400	-113 600
<b>Grunnlag for utsatt skattefordel/skatt</b>	<b>70 873 618</b>	<b>35 028 359</b>	<b>-35 845 259</b>
<b>Utsatt skattefordel/skatt (22%)</b>	<b>15 592 196</b>	<b>7 706 238</b>	<b>-7 885 958</b>
Herav overtatt utsatt skatt ved oppkjøp i 2021			5 722 588
Andre endringer			- 330 000
Netto endring			- 2 493 370



## Note 4 - Fordringer, gjeld/pantstillelser og garantier

 BankID Signing  
Jan Arne Krogsrud  
2022-08-02

 BankID Signing  
Terje Fredriksberg  
2022-08-03

 BankID Signing  
Finn Erik Byfuglien  
2022-08-03

### Morselskapet

	2021	2020
<b>Fordringer med forfall senere enn ett år</b>		
Fordring på datterselskap og tilknyttet selskap	10 552 863	9 885 693
<b>Sum</b>	<b>10 552 863</b>	<b>9 885 693</b>
<b>Langsiktig gjeld med forfall senere enn 5 år</b>		
<b>Sum</b>	<b>0</b>	<b>0</b>
<b>Sum</b>	<b>0</b>	<b>0</b>

### Konsernet

	2021	2020
<b>Fordringer med forfall senere enn ett år</b>		
Andre langsiktige fordringer på tilknyttet selskap	4 934 749	5 199 037
<b>Sum</b>	<b>4 934 749</b>	<b>5 199 037</b>
<b>Langsiktig gjeld med forfall senere enn 5 år</b>		
Gjeld til kredittinstitusjoner	8 767 836	35 110 821
<b>Sum</b>	<b>8 767 836</b>	<b>35 110 821</b>
<b>Gjeld sikret ved pant</b>	<b>653 800 817</b>	<b>355 047 696</b>
<b>Pantsatte eiendeler:</b>		
Forretningsbygg, tomter	706 224 214	393 511 436
Maskiner og anlegg	448 250	527 900
Driftsløsøre	4 221 895	3 591 250
Kundefordringer	7 694 254	8 439 572
Varer	8 983 700	7 882 900
<b>Sum</b>	<b>727 572 313</b>	<b>413 953 058</b>



## Note 5 - Datterselskap, tilknyttet selskap m.v.

### Morselskapet

Aksjene bokført etter kostmetoden.

	Kontor- kommune	Eier- andel	Balanseført verdi	Egenkapital 2021	Resultat 2021	Konsernbidrag/ utbytte andel Rimo Holding
<b>DS</b>						
Rimo eiendom AS	Ringsaker	100 %	51 000	16 795 289	10 606 086	4 500 000
Klima Nor AS	Ringsaker	100 %	402 520	2 323 013	-517 904	0
Ringsaker Blikk og Ventilasjon AS	Ringsaker	100 %	51 000	652 799	-129 921	0
Belcanto Invest AS	Ringsaker	75 %	6 355 091	9 997 208	552 336	0
<b>Sum</b>			<b>6 859 611</b>	<b>29 768 309</b>	<b>10 510 597</b>	<b>4 500 000</b>
<b>TS</b>						
Vanor AS	Ringsaker	40 %	40	-2 881 464	-808 373	0
<b>Sum</b>			<b>40</b>	<b>-2 881 464</b>	<b>-808 373</b>	<b>0</b>
<b>Totalt</b>			<b>6 859 651</b>	<b>26 886 845</b>	<b>9 702 224</b>	<b>4 500 000</b>

### Mellomværende med selskap i samme konsern mv.

	2021	2020
<b>Fordringer</b>		
Lån til foretak i samme konsern	10 552 863	9 885 693
Andre kortsiktige fordringer konsern	7 143 230	4 800 000
<b>Sum</b>	<b>17 696 093</b>	<b>14 685 693</b>
<b>Gjeld</b>		
Lån fra foretak i samme konsern	17 484 131	15 401 715
Annen kortsiktig gjeld konsern	915 016	0
<b>Sum</b>	<b>18 399 147</b>	<b>15 401 715</b>

### Konsernet

#### Mellomværende med tilknyttet selskap

	2021	2020
<b>Fordringer</b>		
Lån til tilknyttet selskap	4 934 749	5 199 037
<b>Sum</b>	<b>4 934 749</b>	<b>5 199 037</b>

BankID Signing  
Jan Arne Krogsrud  
2022-08-02

BankID Signing  
Terje Fredriksberg  
2022-08-03


BankID Signing  
Finn Erik Byfuglien  
2022-08-03



## Note 6 - Bundne midler

### Konsernet

Skattetrekkinnskudd utgjør pr. 31.12. i år kr 769 621 og utgjorde pr. 31.12. i fjor kr 1 001 250.

 BankID Signing  
Jan Arne Krogsrud  
2022-08-02

 BankID Signing  
Terje Fredriksberg  
2022-08-03

 BankID Signing  
Finn Erik Byfuglien  
2022-08-03

## Note 7 - Aksjonærer

### Morselskapet

#### AKSJEKAPITALEN I RIMO HOLDING AS PR. 31.12 BESTÅR AV:

	Antall	Pålydende	Bokført
Ordinær aksjer	1 002	1 000	1 002 000
<b>Sum</b>	<b>1 002</b>		<b>1 002 000</b>

#### EIERSTRUKTUR

De største aksjonærene i % pr. 31.12 var:

	Ordinære	Eierandel	Stemmeandel
Terje Fredriksberg (styremedlem)	334	33,3	33,3
FEB Holding AS (eies av Finn Erik Byfuglien)	300	29,9	29,9
Jan Arne Krogsrud (styremedlem)	300	29,9	29,9
Finn Erik Byfuglien (styreleder)	34	3,4	3,4
Jøran Krogsrud	34	3,4	3,4
<b>Totalt antall aksjer</b>	<b>1 002</b>	<b>100,0</b>	<b>100,0</b>

## Note 8 - Egenkapital

### Morselskapet

	Aksjekapital	Overkurs	Annen Innskutt egenkapital	Annen egenkapital	Sum egenkapital
Pr. 31.12.2020	1 002 000	0	0	1 280 650	2 282 650
Årets resultat				4 255 681	4 255 681
Utbytte				-4 500 000	-4 500 000
<b>Pr 31.12.2021</b>	<b>1 002 000</b>	<b>0</b>	<b>0</b>	<b>1 036 331</b>	<b>2 038 331</b>

### Konsernet

	Aksjekapital	Overkurs	Annen egenkapital	Sum egenkapital
Pr. 31.12.2020	1 002 000	233 000	22 843 722	24 078 722
Årets resultat			10 702 339	10 702 339
Utbytte			-4 500 000	-4 500 000
Andre endringer			1 154 881	1 154 881
<b>Pr 31.12.2021</b>	<b>1 002 000</b>	<b>233 000</b>	<b>30 200 942</b>	<b>31 435 942</b>