



ÅRSREGNSKAPET FOR REGNSKAPSÅRET 2022 - GENERELL INFORMASJON

Enheten

Organisasjonsnummer: 927 979 314
Organisasjonsform: Aksjeselskap
Foretaksnavn: SIMI CONSULTING AS
Forretningsadresse: Haakon VII's gate 6
0161 OSLO

Regnskapsår

Årsregnskapets periode: 01.01.2022 - 31.12.2022

Konsern

Morselskap i konsern: Nei

Regnskapsregler

Regler for små foretak benyttet: Ja
Benyttet ved utarbeidelsen av årsregnskapet til selskapet: Regnskapslovens alminnelige regler

Årsregnskapet fastsatt av kompetent organ

Bekreftet av representant for selskapet: Miriam Therese Virik Nilsen
Dato for fastsettelse av årsregnskapet: 25.05.2023

Grunnlag for avgivelse

År 2022: Årsregnskapet er elektronisk innlevert
År 2021: Tall er hentet fra elektronisk innlevert årsregnskap fra 2022

Det er ikke krav til at årsregnskapet m.v. som sendes til Regnskapsregisteret er undertegnet. Kontrollen på at dette er utført ligger hos revisor/enhetens øverste organ. Sikkerheten ivaretas ved at innsender har rolle/rettighet for innsending av årsregnskapet via Altinn, og ved at det bekreftes at årsregnskapet er fastsatt av kompetent organ.

Brønnøysundregistrene, 02.06.2024



Resultatregnskap

| Beløp i: NOK | Note | 2022 | 2021 |
|--|------|-------------------|-------------------|
| RESULTATREGNSKAP | | | |
| Inntekter | | | |
| Salgsinntekt | 1 | 33 721 233 | 35 288 103 |
| Sum inntekter | | 33 721 233 | 35 288 103 |
| Kostnader | | | |
| Varekostnad | | 5 112 246 | 4 653 033 |
| Lønnskostnad | 2 | 21 897 067 | 22 762 049 |
| Avskrivning på varige driftsmidler og immaterielle eiendeler | 4 | 24 329 | 2 867 |
| Annen driftskostnad | 2 | 1 445 898 | 1 251 883 |
| Sum kostnader | | 28 479 540 | 28 669 833 |
| Driftsresultat | | 5 241 694 | 6 618 271 |
| Finansinntekter og finanskostnader | | | |
| Annen renteinntekt | | 3 577 | |
| Annen finansinntekt | | 1 635 | 699 |
| Sum finansinntekter | | 5 212 | 699 |
| Annen rentekostnad | | 1 566 | 1 876 |
| Annen finanskostnad | | 49 189 | 1 491 |
| Sum finanskostnader | | 50 755 | 3 367 |
| Netto finans | | -45 543 | -2 668 |
| Ordinært resultat før skattekostnad | 3 | 5 196 151 | 6 615 603 |
| Skattekostnad på ordinært resultat | 3 | 1 150 039 | 1 466 026 |
| Ordinært resultat etter skattekostnad | | 4 046 112 | 5 149 577 |
| Årsresultat | | 4 046 112 | 5 149 577 |
| Årsresultat etter minoritetsinteresser | | 4 046 112 | 5 149 577 |
| Totalresultat | | 4 046 112 | 5 149 577 |
| Overføringer og disponeringer | | | |



Resultatregnskap

| Beløp i: NOK | Note | 2022 | 2021 |
|--|-------------|------------------|------------------|
| Ordinært utbytte | | 3 500 000 | 4 000 000 |
| Overføringer til/fra annen egenkapital | 9 | 546 112 | 1 149 577 |
| Sum overføringer og disponeringer | | 4 046 112 | 5 149 577 |



Balanse

| Beløp i: NOK | Note | 2022 | 2021 |
|---|------|-------------------|-------------------|
| BALANSE - EIENDELER | | | |
| Anleggsmidler | | | |
| Immaterielle eiendeler | | | |
| Sum immaterielle eiendeler | | 0 | 0 |
| Varige driftsmidler | | | |
| Driftsløsøre, inventar, verktøy, kontormaskiner og lignende | 4 | 93 924 | 60 493 |
| Sum varige driftsmidler | | 93 924 | 60 493 |
| Finansielle anleggsmidler | | | |
| Andre fordringer | | 569 294 | 46 180 |
| Sum finansielle anleggsmidler | | 569 294 | 46 180 |
| Sum anleggsmidler | | 663 218 | 106 673 |
| Omløpsmidler | | | |
| Varer | | | |
| Sum varer | | 0 | 0 |
| Fordringer | | | |
| Kundefordringer | 6 | 4 408 512 | 5 235 732 |
| Andre fordringer | | 953 814 | 1 911 093 |
| Sum fordringer | | 5 362 326 | 7 146 825 |
| Investeringer | | | |
| Sum investeringer | | 0 | 0 |
| Bankinnskudd, kontanter og lignende | | | |
| Bankinnskudd, kontanter og lignende | 7 | 6 907 117 | 6 715 460 |
| Sum bankinnskudd, kontanter og lignende | | 6 907 117 | 6 715 460 |
| Sum omløpsmidler | | 12 269 443 | 13 862 285 |
| SUM EIENDELER | | 12 932 661 | 13 968 958 |



Balanse

| Beløp i: NOK | Note | 2022 | 2021 |
|--|------|-------------------|-------------------|
| BALANSE - EGENKAPITAL OG GJELD | | | |
| Egenkapital | | | |
| Innskutt egenkapital | | | |
| Selskapskapital | 8 | 34 200 | 34 200 |
| Annen innskutt egenkapital | 9 | -5 570 | 0 |
| Sum innskutt egenkapital | | 28 630 | 34 200 |
| Opptjent egenkapital | | | |
| Annen egenkapital | 9 | 546 112 | 1 164 800 |
| Sum opptjent egenkapital | | 546 112 | 1 164 800 |
| Sum egenkapital | 9 | 574 742 | 1 199 000 |
| Gjeld | | | |
| Langsiktig gjeld | | | |
| Sum avsetninger for forpliktelser | | 0 | 0 |
| Annen langsiktig gjeld | | | |
| Sum annen langsiktig gjeld | | 0 | 0 |
| Sum langsiktig gjeld | | 0 | 0 |
| Kortsiktig gjeld | | | |
| Leverandørgjeld | | 282 606 | 514 136 |
| Betalbar skatt | 3 | 1 150 039 | 1 466 026 |
| Skyldige offentlige avgifter | | 2 687 320 | 2 644 190 |
| Utbytte | 9 | 3 500 000 | 4 000 000 |
| Annen kortsiktig gjeld | | 4 737 955 | 4 145 606 |
| Sum kortsiktig gjeld | | 12 357 920 | 12 769 959 |
| Sum gjeld | | 12 357 920 | 12 769 959 |
| SUM EGENKAPITAL OG GJELD | | 12 932 661 | 13 968 958 |



Brønnøysundregistrene

ÅRSREGNSKAP FOR REGNSKAPSÅRET 2022 - GENERELL INFORMASJON

Journalnummer: 2023 434502

Enheten

Organisasjonsnummer: 927 979 314
Organisasjonsform: Aksjeselskap
Foretaksnavn: SIMI CONSULTING AS
Forretningsadresse: Haakon VIIIs gate 6
0161 OSLO

Regnskapsår

Årsregnskapets periode: 01.01.2022 - 31.12.2022

Konsern

Morselskap i konsern: Nei

Regnskapsregler

Regler for små foretak benyttet: Ja
Benyttet ved utarbeidelsen av
årsregnskapet til selskapet: Regnskapslovens alminnelige regler

Årsregnskapet fastsatt av kompetent organ

Bekreftet av representant for selskapet: Miriam Therese Virik Nilsen
Dato for fastsettelse av årsregnskapet: 25.05.2023

Revisjon

Årsregnskapet er utarbeidet av ekstern
autorisert regnskapsfører: Ja
Ekstern autorisert regnskapsfører har i
løpet av regnskapsåret bistått ved den
løpende regnskapsføringen eller utført
andre tjenester for selskapet enn å
utarbeide årsregnskapet: Ja

Grunnlag for avgivelse

År 2022: Årsregnskap er elektronisk innlevert.
År 2021: Tall er hentet fra elektronisk innlevert årsregnskap fra 2022.

Det er ikke krav til at årsregnskapet m.v. som sendes til Regnskapsregisteret er undertegnet. Kontrollen på at dette er utført ligger hos revisor/enhetens øverste organ. Sikkerheten ivaretas ved at innsender har rolle/rettighet for innsending av årsregnskapet via Altinn, og ved at det bekreftes at årsregnskapet er fastsatt av kompetent organ.

Brønnøysundregistrene, 07.06.2023



Organisasjonsnr: 927 979 314
SIMI CONSULTING AS

RESULTATREGNSKAP

| Beløp i: NOK | Note | 2022 | 2021 |
|--|-------------|-------------------|-------------------|
| RESULTATREGNSKAP | | | |
| Inntekter | | | |
| Salgsinntekt | 1 | 33 721 233 | 35 288 103 |
| Sum inntekter | | 33 721 233 | 35 288 103 |
| Kostnader | | | |
| Varekostnad | | 5 112 246 | 4 653 033 |
| Lønnskostnad | 2 | 21 897 067 | 22 762 049 |
| Avskrivning på varige driftsmidler og immaterielle eiendeler | 4 | 24 329 | 2 867 |
| Annen driftskostnad | 2 | 1 445 898 | 1 251 883 |
| Sum kostnader | | 28 479 540 | 28 669 833 |
| Driftsresultat | | 5 241 694 | 6 618 271 |
| Finansinntekter og finanskostnader | | | |
| Annen renteinntekt | | 3 577 | |
| Annen finansinntekt | | 1 635 | 699 |
| Sum finansinntekter | | 5 212 | 699 |
| Annen rentekostnad | | 1 566 | 1 876 |
| Annen finanskostnad | | 49 189 | 1 491 |
| Sum finanskostnader | | 50 755 | 3 367 |
| Netto finans | | -45 543 | -2 668 |
| Ordinært resultat før skattekostnad | | | |
| Skattekostnad på ordinært resultat | 3 | 5 196 151 | 6 615 603 |
| Ordinært resultat etter skattekostnad | 3 | 1 150 039 | 1 466 026 |
| Årsresultat | | 4 046 112 | 5 149 577 |
| Årsresultat etter minoritetsinteresser | | 4 046 112 | 5 149 577 |
| Totalresultat | | 4 046 112 | 5 149 577 |
| Overføringer og disponeringer | | | |
| Ordinært utbytte | | 3 500 000 | 4 000 000 |
| Overføringer til/fra annen egenkapital | 9 | 546 112 | 1 149 577 |
| Sum overføringer og disponeringer | | 4 046 112 | 5 149 577 |





Organisasjonsnr: 927 979 314
SIMI CONSULTING AS

BALANSE

| Beløp i: NOK | Note | 2022 | 2021 |
|---|------|-------------------|-------------------|
| BALANSE - EIENDELER | | | |
| Anleggsmidler | | | |
| Immaterielle eiendeler | | | |
| Sum immaterielle eiendeler | | 0 | 0 |
| Varige driftsmidler | | | |
| Driftsløsøre, inventar, verktøy, kontormaskiner og lignende | | | |
| | 4 | 93 924 | 60 493 |
| Sum varige driftsmidler | | 93 924 | 60 493 |
| Finansielle anleggsmidler | | | |
| Andre fordringer | | | |
| | | 569 294 | 46 180 |
| Sum finansielle anleggsmidler | | 569 294 | 46 180 |
| Sum anleggsmidler | | 663 218 | 106 673 |
| Omløpsmidler | | | |
| Varer | | | |
| Sum varer | | 0 | 0 |
| Fordringer | | | |
| Kundefordringer | | | |
| | 6 | 4 408 512 | 5 235 732 |
| Andre fordringer | | | |
| | | 953 814 | 1 911 093 |
| Sum fordringer | | 5 362 326 | 7 146 825 |
| Investeringer | | | |
| Sum investeringer | | 0 | 0 |
| Bankinnskudd, kontanter og lignende | | | |
| Bankinnskudd, kontanter og lignende | | | |
| | 7 | 6 907 117 | 6 715 460 |
| Sum bankinnskudd, kontanter og lignende | | 6 907 117 | 6 715 460 |
| Sum omløpsmidler | | 12 269 443 | 13 862 285 |
| SUM EIENDELER | | 12 932 661 | 13 968 958 |
| BALANSE - EGENKAPITAL OG GJELD | | | |
| Egenkapital | | | |
| Innskutt egenkapital | | | |
| Selskapskapital | 8 | 34 200 | 34 200 |
| Annen innskutt egenkapital | 9 | -5 570 | 0 |



| | | | |
|-----------------------------------|----------|-------------------|-------------------|
| Sum innskutt egenkapital | | 28 630 | 34 200 |
| Opptjent egenkapital | | | |
| Annen egenkapital | 9 | 546 112 | 1 164 800 |
| Sum opptjent egenkapital | | 546 112 | 1 164 800 |
| Sum egenkapital | 9 | 574 742 | 1 199 000 |
| Gjeld | | | |
| Langsiktig gjeld | | | |
| Sum avsetninger for forpliktelser | | 0 | 0 |
| Annen langsiktig gjeld | | 0 | 0 |
| Sum annen langsiktig gjeld | | 0 | 0 |
| Sum langsiktig gjeld | | 0 | 0 |
| Kortsiktig gjeld | | | |
| Leverandørgjeld | | 282 606 | 514 136 |
| Betalbar skatt | 3 | 1 150 039 | 1 466 026 |
| Skyldige offentlige avgifter | | 2 687 320 | 2 644 190 |
| Utbytte | 9 | 3 500 000 | 4 000 000 |
| Annen kortsiktig gjeld | | 4 737 955 | 4 145 606 |
| Sum kortsiktig gjeld | | 12 357 920 | 12 769 959 |
| Sum gjeld | | 12 357 920 | 12 769 959 |
| SUM EGENKAPITAL OG GJELD | | 12 932 661 | 13 968 958 |



Organisasjonsnr: 927 979 314
SIMI CONSULTING AS

NOTEOPPLYSNINGER - SELSKAP - alle poster oppgitt i hele tall

Note

1

Regnskapsprinsipper

Årsregnskapet er satt opp i samsvar med regnskapsloven 1998. Det er utarbeidet etter norske regnskapsstandarder. I utgangspunktet er det reglene for regnskapsoppstilling for små foretak som er benyttet. Hovedregel for vurdering og klassifisering av eiendeler og gjeld. Eiendeler bestemt til varig eie eller bruk er klassifisert som anleggsmidler. Andre eiendeler er klassifisert som omløpsmidler. Fordringer som skal tilbakebetales innen et år er uansett klassifisert som omløpsmidler. Ved klassifiseringen av kortsiktig og langsiktig gjeld er analoge kriterier lagt til grunn. Anleggsmidler vurderes til anskaffelseskost, men nedskrives til virkelig verdi når verdifallet forventes ikke å være forbigående. Anleggsmidler med begrenset økonomisk levetid avskrives planmessig. Langsiktig gjeld balanseføres til nominelt mottatt beløp på etableringstidspunktet. Langsiktig gjeld oppskrives ikke til virkelig verdi som følge av renteendring. Omløpsmidler vurderes til laveste av anskaffelseskost og virkelig verdi. Kortsiktig gjeld balanseføres til nominelt mottatt beløp på etableringstidspunktet. Kortsiktig gjeld oppskrives ikke til virkelig verdi som følge av renteendring. Enkelte poster er vurdert etter andre regler, og redegjøres for nedenfor. Varige driftsmidler Varige driftsmidler avskrives over forventet økonomisk levetid. Avskrivningene er som hovedregel fordelt lineært over antatt økonomisk levetid. Fordringer Kundefordringer og andre fordringer oppføres til pålydende etter fradrag for avsetning til forventet tap. Avsetning til tap gjøres på grunnlag av en individuell vurdering av de enkelte fordringene. I tillegg gjøres det for øvrige kundefordringer en uspesifisert avsetning for å dekke antatt tap. Skatter Skatter kostnadsføres når de påløper, det vil si at skattekostnaden er knyttet til det regnskapsmessige resultat før skatt. Skattekostnaden består av betalbar skatt (skatt på årets skattepliktige inntekt) og endring i netto utsatt skatt. Skattekostnaden fordeles på ordinært resultat og resultat av ekstraordinære poster i henhold til skattegrunnlaget. Utsatt skatt og utsatt skattefordel er presentert netto i balansen.

Note

1

Er det usikkerhet om fortsatt drift?: Nei

Note

2

Antall årsverk i regnskapsåret

33.00

Note



2

Spesifisering av resultatregnskapet

Lønnskostnader

| | | |
|---------------------------|--------------|------------------|
| <u>Lønn</u> | <u>Årets</u> | <u>Fjorårets</u> |
| | 18456314.00 | 19234934.00 |
| <u>Folketrygdavgift</u> | <u>Årets</u> | <u>Fjorårets</u> |
| | 2737291.00 | 2790972.00 |
| <u>Pensjonskostnader</u> | <u>Årets</u> | <u>Fjorårets</u> |
| | 477908.00 | 465241.00 |
| <u>Andre ytelser</u> | <u>Årets</u> | <u>Fjorårets</u> |
| | 225554.00 | 270903.00 |
| <u>Sum lønnskostnader</u> | <u>Årets</u> | <u>Fjorårets</u> |
| | 21897067.00 | 22762050.00 |

Note

Ekstraordinære inntekter og kostnader

| | |
|---------------------------------|--|
| <u>Sum</u> | <u>Beløp</u> |
| <u>Balanseført verdi 31.12.</u> | <u>Varige driftsmidler Immaterielle eiend.</u> |

Konsernregnskap

Morselskapet sitt navn

Forretningskontor for morselskapet

Begrunnelse for at datterselskap er utelatt fra konsolideringen

Konsern, tilknyttet selskap m.v. - fordringer og gjeld

Fordringer

| | | |
|---|--------------|------------------|
| <u>Samlet beløp - tilknyttet selskap</u> | <u>Årets</u> | <u>Fjorårets</u> |
| <u>Samlet beløp - foretak i samme konsern</u> | <u>Årets</u> | <u>Fjorårets</u> |
| <u>Samlet beløp - foretak i samme konsern</u> | <u>Årets</u> | <u>Fjorårets</u> |



Samlet beløp - felles kontrollert virksomhet Årets Fjorårets

Pantstillelse _____ Beløp

Beholdning av egne aksjer Antall Pålydende Andel av aksjek.

Note

3


Lån og sikkerhetsstillelse til medlemmer

Er det gitt lån eller sikkerhetsstillelse til ledende personer: Nei

Opplysninger om:

Medlemmer av:

Mer om lån og sikkerhetsstillelse



Årsoppgjør 2022

Simi Consulting AS
ORG.NR.: 927 979 314

- Resultatregnskap
- Balanse
- Noter
- Revisors beretning



Simi Consulting AS

| Resultatregnskap | | | |
|--|----------|-------------------|-------------------|
| | Note | 2022 | 2021 |
| DRIFTSINNTEKTER | | | |
| Salgsinntekter | 1 | 33 721 233 | 35 288 103 |
| Sum driftsinntekter | | 33 721 233 | 35 288 103 |
| DRIFTSKOSTNADER | | | |
| Varekostnad | | 5 112 246 | 4 653 033 |
| Lønnskostnader | 2 | 21 897 067 | 22 762 049 |
| Avskrivning varige driftsmidler | 4 | 24 329 | 2 867 |
| Annen driftskostnad | 2 | 1 445 898 | 1 251 883 |
| Sum driftskostnader | | 28 479 540 | 28 669 833 |
| Driftsresultat | | 5 241 694 | 6 618 271 |
| FINANSIELLE POSTER | | | |
| Annen renteinntekt | | 3 577 | 0 |
| Annen finansinntekt | | 1 635 | 699 |
| Annen rentekostnad | | 1 566 | 1 876 |
| Annen finanskostnad | | 49 189 | 1 491 |
| Resultat av finansielle poster | | -45 543 | -2 668 |
| Ordinært resultat før skattekostnad | 3 | 5 196 151 | 6 615 603 |
| Skattekostnad på ordinært resultat | 3 | 1 150 039 | 1 466 026 |
| Årsresultat | | 4 046 112 | 5 149 577 |
| DISPONERING AV ÅRSRESULTAT | | | |
| Overføring annen egenkapital | 9 | 546 112 | 1 149 577 |
| Avsatt til ordinært utbytte | | 3 500 000 | 4 000 000 |
| Sum disponert | | 4 046 112 | 5 149 577 |



Simi Consulting AS

| Balanse | | | |
|------------------------------------|------|-------------------|-------------------|
| | Note | 2022 | 2021 |
| EIENDELER | | | |
| ANLEGGSMIDLER | | | |
| Driftsløsøre, inventar, biler o.l. | 4 | 93 924 | 60 493 |
| Langsiktige fordringer | | 569 294 | 46 180 |
| Sum anleggsmidler | | 663 218 | 106 673 |
| OMLØPSMIDLER | | | |
| Kundefordringer | 6 | 4 408 512 | 5 235 732 |
| Andre fordringer | | 953 814 | 1 911 093 |
| Bankinnskudd, kontanter o.l. | 7 | 6 907 117 | 6 715 460 |
| Sum omløpsmidler | | 12 269 443 | 13 862 285 |
| Sum eiendeler | | 12 932 661 | 13 968 958 |



Simi Consulting AS

| Balanse | | | |
|---------------------------------|----------|-------------------|-------------------|
| | Note | 2022 | 2021 |
| EGENKAPITAL OG GJELD | | | |
| EGENKAPITAL | | | |
| Aksjekapital | 8 | 34 200 | 34 200 |
| Annen innskutt egenkapital | 9 | -5 570 | 0 |
| Sum innskutt egenkapital | | 28 630 | 34 200 |
| Annen egenkapital | 9 | 546 112 | 1 164 800 |
| Sum opptjent egenkapital | | 546 112 | 1 164 800 |
| Sum egenkapital | 9 | 574 742 | 1 199 000 |
| GJELD | | | |
| Leverandørgjeld | | 282 606 | 514 136 |
| Betalbar skatt | 3 | 1 150 039 | 1 466 026 |
| Skyldige offentlige avgifter | | 2 687 320 | 2 644 190 |
| Utbytte | 9 | 3 500 000 | 4 000 000 |
| Annen kortsiktig gjeld | | 4 737 955 | 4 145 606 |
| Sum kortsiktig gjeld | | 12 357 920 | 12 769 959 |
| Sum gjeld | | 12 357 920 | 12 769 959 |
| Sum egenkapital og gjeld | | 12 932 661 | 13 968 958 |

Sandefjord, 25.05.2023
Styret for Simi Consulting AS

Siri Størk Møller Christensen
Styrets leder

Miriam Therese Virik Nilsen
Styremedlem



Simi Consulting AS

Noter til årsregnskapet 2022

Note 1 Regnskapsprinsipper

Årsregnskapet er satt opp i samsvar med regnskapsloven og god regnskapsskikk. Det er utarbeidet etter norske regnskapsstandarder for små foretak.

Selskapet har i 2022 vært del i omorganisering, Simi Consulting AS (921 094 825) er innfusjonert med regnskapmessig og skattemessig kontinuitet fra 01.01.2022.

Driftsinntekter

Inntekter resultatføres på leveringstidspunktet når varen er levert eller tjenesten utført.

Hovedregel for vurdering og klassifisering av eiendeler og gjeld

Eiendeler bestemt til varig eie eller bruk er klassifisert som anleggsmidler. Andre eiendeler er klassifisert som omløpsmidler. Fordringer som skal tilbakebetales innen et år er klassifisert som omløpsmidler. Ved klassifisering av kortsiktig og langsiktig gjeld er analoge kriterier lagt til grunn.

Anleggsmidler vurderes til anskaffelseskost, men nedskrives til virkelig verdi når verdifallet ikke forventes å være forbigående. Anleggsmidler med begrenset økonomiske levetid avskrives planmessig.

Langsiktig gjeld balanseføres til nominelt beløp på etableringstidspunktet.

Omløpsmidler vurderes til laveste av anskaffelseskost og virkelig verdi. Kortsiktig gjeld balanseføres til nominelt beløp på etableringstidspunktet.

Skatt

Skattekostnadene i resultatregnskapet omfatter periodens betalbare skatt og endring i utsatt skatt fratrukket eventuelt bokført utsatt skattefordel. Utsatt skatt er beregnet med 22 % for 2022 og 22% for 2023 på grunnlag av de midlertidige forskjeller som eksisterer mellom regnskapmessige og skattemessige verdier, samt skattemessig underskudd til framføring ved utgangen av regnskapsåret.

Note 2 Lønnskostnader, antall ansatte, godtgjørelse, lån, revisjonshonorar m.v.

| Lønnskostnader | 2022 | 2021 |
|------------------------------|------------|------------|
| Lønninger | 18 461 314 | 19 234 934 |
| Arbeidsgiveravgift | 2 737 291 | 2 790 972 |
| Pensjonskostnader | 477 908 | 465 241 |
| Andre lønnsrelaterte ytelser | 220 554 | 270 902 |
| Sum | 21 897 067 | 22 762 049 |
| Antall sysselsatte årsverk | 0 | 33 |



Simi Consulting AS

Noter til årsregnskapet 2022

Note 3 Skatt

| Skattegrunnlaget | 2022 | 2021 |
|------------------------------------|------------------|------------------|
| Resultat før skattekostnad | 5 196 151 | 6 615 603 |
| Permanente forskjeller | 28 661 | 57 957 |
| Endring i midlertidige forskjeller | 2 639 | -9 805 |
| Konsernbidrag | 0 | 0 |
| Skattegrunnlag | 5 227 450 | 6 663 755 |

| Skattekostnad | 2022 | 2021 |
|---|------------------|------------------|
| Betalbar skatt på årets resultat | 1 150 039 | 1 466 026 |
| Skatteeffekt på avgitt konsernbidrag | 0 | 0 |
| Endring i utsatt skatt | 0 | 0 |
| Skattekostnad i resultatregnskapet | 1 150 039 | 1 466 026 |
| Nominell skattesats i % av resultat før skatt | 22,13 % | 22,16 % |

| Midlertidige forskjeller knyttet til | 31.12.21 | 31.12.22 | Endring |
|---|-----------------|-----------------|----------------|
| Varige driftsmidler | 9 805 | 7 166 | 2 639 |
| Sum midlertidige forskjeller | 9 805 | 7 166 | 2 639 |
| Underskudd til framføring | 0 | 0 | 0 |
| Korreksjonsinntekt til framføring | 0 | 0 | 0 |
| Netto midlertidige forskjeller pr 31.12. | 9 805 | 7 166 | 2 639 |
| Ikke med i beregnet utsatt skatt/skattefordel | 9 805 | 7 166 | 2 639 |

Selskapet har valgt å ikke bokføre utsatt skattefordel i samsvar med valgadgangen for små foretak.

Note 4 Varige driftsmidler og immaterielle eiendeler

| | Driftsløsøre, inventar o.l | Totalt |
|----------------------------------|---------------------------------------|---------------|
| Anskaffelseskost 01.01. | 63 360 | 63 360 |
| Tilgang i året | 57 760 | 57 760 |
| Avgang kostpris | 0 | 0 |
| Akk. ordinære avskrivninger | 27 196 | 27 196 |
| Bokført verdi 31.12. | 93 924 | 93 924 |
| Skattemessig verdi 31.12. | 86 758 | 86 758 |
| Midlertidige forskjeller | 7 166 | 7 166 |
| Avskrivningssats % | 10-25% | |
| Årets ordinære avskrivninger | 24 329 | 24 329 |
| - Årets salgsgvinst | 0 | 0 |
| + Årets tap | 0 | 0 |
| Netto resultatført | 24 329 | 24 329 |
| Årets saldoavskrivninger | 21 690 | 21 690 |
| Endring midlertidige forskjeller | -2 639 | -2 639 |

Varige driftsmidler avskrives over forventet økonomisk levetid. Avskrivningene er som hovedregel lineært over antatt økonomisk levetid.



Simi Consulting AS

Noter til årsregnskapet 2022

Note 5 Mellomværende med selskap i samme konsern

| Fordringer på foretak i samme konsern, TS og FKV | 2022 | 2021 |
|--|---------|------|
| Simi Holding AS | 484 044 | 0 |
| Fordringer på TS og FKV | 0 | 0 |
| Sum | 484 044 | 0 |

| Gjeld til foretak i samme konsern, TS og FKV | 2022 | 2021 |
|--|-----------|------|
| Simi Holding AS | 1 170 370 | 0 |
| Sum | 1 170 370 | 0 |

Note 6 Kundefordringer

| Avsetning til forventet tap på fordringer | 2022 | 2021 |
|---|------|------|
| Regnskapsmessig avsetning til forventet tap på fordringer | 0 | 0 |
| Skattemessig avsetning etter sjablongregel | 0 | 0 |
| Fordringsreserve | 0 | 0 |

| Kostnadsførte tap på fordringer | 2022 | 2021 |
|--|------|------|
| Årets utgiftsførte tap | 0 | 0 |
| Innkomet på tidligere avskrevne fordringer | 0 | 0 |
| Endring tapsavsetning | 0 | 0 |
| Tap på krav i resultatregnskapet | 0 | 0 |

Note 7 Bundet bankinnskudd

| | 2022 | 2021 |
|--|-----------|---------|
| Bundet bankinnskudd vedr. forskuddstrekk | 2 419 101 | 623 499 |

Note 8 Aksjekapital og aksjonærinformasjon

| Selskapets aksjonærer er | Antall | Eierandel |
|--------------------------|--------|-----------|
| Simi Holding AS | 114 | 100 % |

Aksjekapital: 114 stk à 300 34 200
Alle aksjene gir samme rettigheter i selskapet

Selskapet er datterselskap til Simi Holding AS
Foretaksnummer 827 894 842
Forretningskontor Oslo

Note 9 Egenkapital

| | Aksjekapital | Overkurs | Annen egenkapital | Sum |
|------------------|--------------|----------|-------------------|------------|
| Pr 31.12.21 | 34 200 | -5 570 | 0 | 28 630 |
| Årets resultat | | | 4 046 112 | 4 046 112 |
| Ordinært utbytte | | | -3 500 000 | -3 500 000 |
| Tilleggsutbytte | | | 0 | 0 |
| Pr 31.12.22 | 34 200 | -5 570 | 546 112 | 574 742 |



revisjon & rådgivning

Til generalforsamlingen i SIMI CONSULTING AS

Uavhengig revisors beretning for 2022

Konklusjon

Vi har revidert SIMI CONSULTING AS sitt årsregnskap som viser et overskudd på kr 4 046 112. Årsregnskapet består av balanse per 31. desember 2022, resultatregnskap for regnskapsåret avsluttet per denne datoen og noter til årsregnskapet, herunder et sammendrag av viktige regnskapsprinsipper.

Etter vår mening

- oppfyller årsregnskapet gjeldende lovkrav, og
- gir årsregnskapet et rettviseende bilde av selskapets finansielle stilling per 31. desember 2022 og av dets resultat for regnskapsåret avsluttet per denne datoen i samsvar med regnskapslovens regler og god regnskapsskikk i Norge.

Grunnlag for konklusjonen

Vi har gjennomført revisjonen i samsvar med de internasjonale revisjonsstandardene International Standards on Auditing (ISA-ene). Våre oppgaver og plikter i henhold til disse standardene er beskrevet nedenfor under Revisors oppgaver og plikter ved revisjonen av årsregnskapet. Vi er uavhengige av selskapet slik det kreves i lov, forskrift og International Code of Ethics for Professional Accountants (inkludert internasjonale uavhengighetsstandarder) utstedt av the International Ethics Standards Board for Accountants (IESBA-reglene), og vi har overholdt våre øvrige etiske forpliktelser i samsvar med disse kravene. Innhentet revisjonsbevis er etter vår vurdering tilstrekkelig og hensiktsmessig som grunnlag for vår konklusjon.

Ledelsens ansvar for årsregnskapet

Ledelsen (styret og daglig leder) er ansvarlig for å utarbeide årsregnskapet og for at det gir et rettviseende bilde i samsvar med regnskapslovens regler og god regnskapsskikk i Norge. Ledelsen er også ansvarlig for slik intern kontroll som den finner nødvendig for å kunne utarbeide et årsregnskap som ikke inneholder vesentlig feilinformasjon, verken som følge av misligheter eller utilsiktede feil.

Ved utarbeidelsen av årsregnskapet må ledelsen ta standpunkt til selskapets evne til fortsatt drift og opplyse om forhold av betydning for fortsatt drift. Forutsetningen om fortsatt drift skal legges til grunn for årsregnskapet så lenge det ikke er sannsynlig at virksomheten vil bli avvirket.

Side 1 av 2

HLO revisjon & rådgivning AS

Kirkegata 10 | NO-3211 Sandefjord | Telefon: +47 33 42 68 00

Bank: 6272.05.00561 | Foretaksregisteret: NO 989 027 654 MVA | hlo@hlo.no | www.hlo.no



Medlem av Den norske Revisorforening



revisjon & rådgivning

Revisors oppgaver og plikter ved revisjonen av årsregnskapet

Vårt mål er å oppnå betryggende sikkerhet for at årsregnskapet som helhet ikke inneholder vesentlig feilinformasjon, verken som følge av misligheter eller utilsiktede feil, og å avgi en revisjonsberetning som inneholder vår konklusjon. Betryggende sikkerhet er en høy grad av sikkerhet, men ingen garanti for at en revisjon utført i samsvar med ISA-ene, alltid vil avdekke vesentlig feilinformasjon som eksisterer. Feilinformasjon kan oppstå som følge av misligheter eller utilsiktede feil. Feilinformasjon blir vurdert som vesentlig dersom den enkeltvis eller samlet med rimelighet kan forventes å påvirke økonomiske beslutninger som brukerne foretar basert på årsregnskapet for SIMI CONSULTING AS.

For videre beskrivelse av revisors oppgaver og plikter vises det til:
<https://revisorforeningen.no/revisjonsberetninger>

Sandefjord, 25.05.2023
HLO revisjon & rådgivning AS

Marthe Bjørnstad
statsautorisert revisor
(elektronisk signert)







Årsregnskap Slmi Consulting AS inkl rev ber

| Name | Date | Name | Date |
|--------------------------|-------------------|-------------------------------------|-------------------|
| Bjørnstad, Marthe | 2023-05-25 | Nilsen, Miriam Therese Virik | 2023-05-25 |

Identification


 **bankID** Bjørnstad, Marthe
PA MOBIL

Identification

 **bankID** Nilsen, Miriam Therese Virik
PA MOBIL

| Name | Date |
|---------------------------------------|-------------------|
| Møller Christensen, Siri Størk | 2023-05-25 |

Identification

 **bankID** Møller Christensen, Siri Størk
PA MOBIL



This document contains electronic signatures using EU-compliant PAdES - PDF
Advanced Electronic Signatures (Regulation (EU) No 910/2014 (eIDAS))